

# Doppischer Haushaltsplan Haushaltsjahr 2024

A word cloud map of Landkreis Bamberg. The map's outline is filled with various terms and phrases in different sizes and orientations, representing key economic and social indicators. The central text "Zukunftslandkreis" is the largest and most prominent. Other terms include "Starke Branchen", "Lebensqualität", "Wirtschaftswachstum", "Unternehmen", "zentrale Lage", "Beschäftigungszunahme", "steigende Kaufkraft", "höchste Brauereidichte", "Premier-Kommune", "Radwegenetz innovativ", "Verkehrsinfrastruktur", "Start-ups", "Lagarde1", "Übernachten", "gastfreundlich", "Wanderregion", "Gründerzentrum", "traditionsreich", "Wir fördern die Wirtschaft niedrige Arbeitslosigkeit", "Bilderungsvielfalt", "Immobilien", "Tourismus", "Gewerbeflächen", and "zentrale Lage".

# Inhaltsverzeichnis

	Seite
Vorwort	<b>3</b>
Allgemeines zur Doppik	<b>4</b>
Vorbericht zum Haushalt	<b>8</b>
Haushaltssatzung, Gesamthaushalt (Trennblatt gelb)	<b>21</b>
Haushaltssatzung	22
Gesamthaushalt -Ergebnishaushalt-	24
Gesamthaushalt -Finanzhaushalt, Zahlungsübersicht-	26
Gesamthaushalt -Finanzhaushalt, Investitionsmaßnahmen-	28
Übersicht Ergebnisplan (Haushaltsquerschnitt nach Produktbereichen)	43
Teilhaushalte nach Organisation Landratsamt (Trennblatt grün)	<b>45</b>
Kreisorgane und direkt zugeordnete Bereiche (LB)	46
Zentrale Dienste, Finanzen (Z)	50
Organisation, Beschaffung (Z 1)	54
Personal (Z 2)	58
Finanzen (Z 3)	62
Zentrale Dienste (Z4)	66
Kommunales, Kreiseinrichtungen (1)	70
Kommunalaufsicht, Rechnungsprüfung (11)	74
Schulen (12.1)	78
Kultur und Sport (12.2)	82
Abfallwirtschaft (13)	86
Soziales, Familie, Jugend, Gesundheit (2)	90
Soziales (21)	94
Jugend und Familie (22)	98
Gesundheitswesen (23)	102
Soziale Entwicklung, Inklusion (24)	106
Sicherheit, Ordnung, Verbraucherschutz (3)	110
Öffentliche Sicherheit (31.1)	114
Ausländer (31.2)	118
Straßenverkehr (32)	122
Gewerberecht (33)	126
Veterinärwesen (34)	130
Planen, Bauen, Umwelt (4)	134
Bauordnung, Bauleitplanung (41)	138
Umweltschutz, Naturschutz, Kreisfachberater, Wasserrecht (42)	142
Tiefbau (43)	146
Regionalentwicklung, Klimaschutz (5, 54)	150
Wirtschaftsförderung (51)	154
ÖPNV, Schülerbeförderung (53)	158
Allgemeine Finanzwirtschaft (Mittelherkunft)	162
Organigramm	166
Budgetübersicht	167
Weitergehende Infos zu einzelnen Produkten (Trennblatt blau)	<b>169</b>
Gebäudemanagement	170
Heimat- und sonst. Kulturpflege	179
Realschulen	181
Kreismusikschule	190
Volkshochschule	194
Bauernmuseum Frensdorf	199
Grundsicherung für Arbeitssuchende (SGB II)	204
Hilfen zur Erziehung	206
Atemschutzzentrum Strullendorf	213
Kreisbauhof (Straßenunterhalt)	215
Förderung des öffentlichen Nahverkehrs	218
Allgemeine Finanzwirtschaft (Mittelherkunft)	220
Anlagen (Trennblatt rosa)	<b>227</b>
Schuldenübersicht	228
Sonderposten	229
Stellenplan	230
Wirtschaftsplan Sondervermögen „Grundstücke u. Gebäude Kreiskrankenhäuser“	238
Straßenkarte Landkreis Bamberg	239

## Vorwort

Seit 2007 führt der Landkreis Bamberg seine Haushaltswirtschaft nach doppelischen Grundsätzen. Er folgt damit den durch die Innenministerkonferenz des Bundes und der Länder vom 21. November 2003 festgelegten Eckwerten für ein Neues Kommunales Finanzwesen und dem einstimmigen Beschluss des Kreistages Bamberg vom 20. Dezember 2004.

Die Einführung eines neuen kommunalen Rechnungswesens stellt eines der Kernthemen der Verwaltungsmodernisierung dar. Insbesondere seit dem Beginn der 90er Jahre wurde auch in Deutschland ein neues Modell der Verwaltungssteuerung entwickelt. Die im Landratsamt Bamberg initiierten Modernisierungen folgen diesem sog. Neuen Steuerungsmodell (NSM).

Die reine Umstellung des Buchungsstils auf einen kaufmännischen ist für sich noch keine neue Steuerung oder etwa Garant für eine verbesserte Finanzlage. Sie ist aber Motor für viele weitere Veränderungsprozesse in der kommunalen Verwaltung. Sie ist auch wesentliches Kernstück und Voraussetzung für die Einführung weiterer betriebswirtschaftlicher Elemente.

Die Methode der Doppik ist im Verwaltungsbetrieb zur Normalität geworden. Es bestehen nun bereits seit Jahren Auswertungen unter der gleichen Systematik und damit auch verlässliche Zeitreihen. Mit den bereits überörtlich geprüften Jahresabschlüssen 2007 bis 2022 und dem in der ersten Jahreshälfte erfolgenden Jahresabschluss 2023 stehen den Haushalten die entsprechenden tatsächlichen Ergebnisse des Wirtschaftens gegenüber.

Dies alles dient der Fortführung des bisher beschrittenen Weges zu einem modernen Dienstleistungsunternehmen Landratsamt Bamberg und einem Landkreis Bamberg, der seine Aufgaben dauerhaft erfüllt und seine Leistungsfähigkeit mit intergenerativer Verantwortung erhält.

Zur Methodik der Doppik werden auf den nächsten Seiten einige grundsätzliche Erläuterungen gegeben.

# Allgemeines zur Doppik

## 1 Grundsätzliche Erläuterungen

### 1.1 Grundlagen

Der Haushaltsentwurf berücksichtigt die Festlegungen der Innenministerkonferenz vom 21. November 2003 und die am 28. November 2006 vom Bayerischen Landtag beschlossenen Regelungen im Gesetz zur Änderung des Kommunalen Haushaltsrechts. Er berücksichtigt die Kommunale Haushaltsverordnung -Doppik- in aktueller Fassung, den Kommunalen Konten- und Produktrahmen Bayern und die Bewertungsrichtlinie Bayern.

### 1.2 Gründe für ein Neues Kommunales Finanzwesen

Der bayerische Gesetzgeber hat zwar die Möglichkeit geschaffen, das kommunale Rechnungswesen nach kaufmännischen Regeln zu gestalten. Er hat aber -im Gegensatz zu anderen Bundesländern- den weiteren Bestand der bisherigen Kameralistik zugelassen. Gleichwohl hat er aber die Schwächen des kameralen Systems erkannt und die Vorzüge des doppischen Systems herausgestellt.

Siehe nachfolgendes Zitat aus der Gesetzesbegründung zum Bayerischen Gesetz zur Änderung des Kommunalen Haushaltsrechts:

„Moderne Modelle der Verwaltungssteuerung berücksichtigen bei der Entscheidungsbildung den Ressourcenverbrauch, der mit der jeweiligen Entscheidung verbunden ist. Das bisherige kommunale Haushaltsrecht wird durch das kamerale Haushalts- und Rechnungswesen bestimmt. Die damit verbundene Orientierung an Einnahmen und Ausgaben ermöglicht keine integrierte Darstellung des Ressourcenverbrauchs. Eine Verwaltungssteuerung, die sich an Ressourcenverbrauch und Werteverzehr orientiert, bedarf eines Rechnungswesens, das die erforderlichen Informationen zur Verfügung stellen kann. Dieser Aufgabe wird ein kaufmännisches Rechnungswesen gerecht, das auf der Grundlage der doppelten Buchführung arbeitet und Ressourcenaufkommen und Ressourcenverzehr über Erträge und Aufwendungen vollständig abbildet (Doppik).

Bei einer Einführung des kaufmännischen Rechnungswesens erhalten die Kommunen ein leistungsfähiges und zukunftssicheres Rechnungswesen. Das neue Rechnungswesen stellt wesentlich verbesserte Informationen über das kommunale Vermögen und den vollständigen Ressourcenverbrauch zur Verfügung und ermöglicht somit eine verbesserte Steuerung. Bei einer konsequenten Nutzung dieser verbesserten Steuerungsmöglichkeiten wird der dauerhafte Ertrag den Umstellungsaufwand mindestens ausgleichen.“

Welche wesentlichen Gründe für den Umstieg gibt es?

#### Kameralistik:

nur zahlungsorientiert, nicht ressourcenorientiert

weniger periodenbezogen

fehlende Übersicht über das Vermögen und seinen Wert

keine Berücksichtigung des Werteverzehrs

keine Berücksichtigung langfristiger Risiken (z.B. Pensionsrückstellungen)

## Doppik:

ressourcenorientiert

periodenbezogen

Darstellung des Werteverzehr und langfristiger Risiken

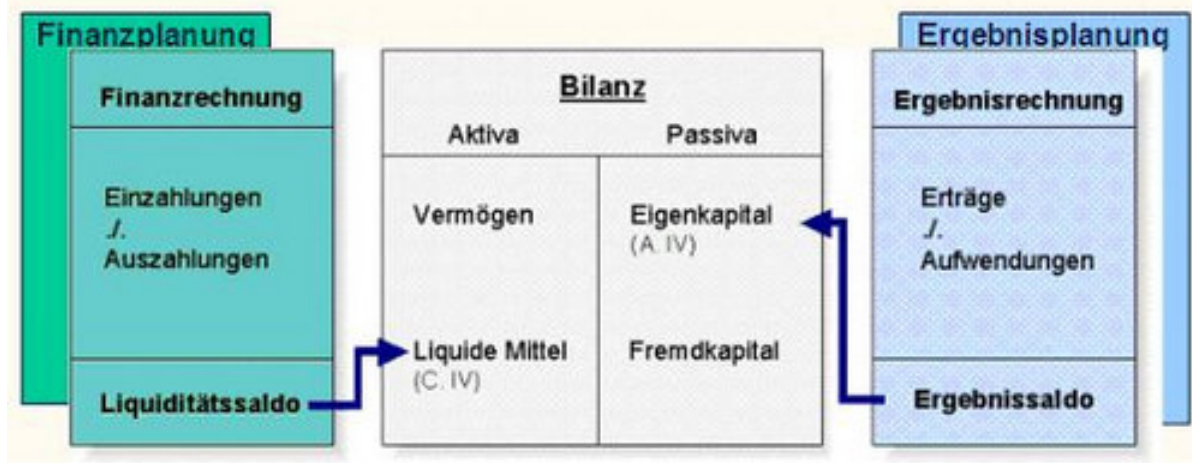
Schneller und sicherer Einblick in die Vermögens- und Ertragslage

Konsolidierung mit ausgegliederten Bereichen möglich

### **1.3 Das 3-Komponenten-System der Doppik**

Die aus der Kameralistik bekannte Systematik des Haushalts- und Rechnungswesens hat sich wesentlich geändert. Einen Verwaltungshaushalt (laufender Betrieb) und einen Vermögenshaushalt (investiver Bereich) gibt es nicht mehr. Damit gibt es auch die Thematik der Zuführung vom Verwaltungshaushalt zum Vermögenshaushalt nicht mehr, die auch wesentlich die Kreisumlagenhöhe mit bestimmt hat.

In der Doppik gibt es vielmehr eine Ergebnishaushaltsplanung/-rechnung und eine Finanzhaushaltsplanung/-rechnung sowie eine Vermögensrechnung (Bilanz), die aber nicht geplant wird.



#### **1.3.1 Ergebnishaushalt/-rechnung**

Ergebnishaushalt und -rechnung entsprechen der kaufmännischen Gewinn- und Verlustrechnung. Hier werden alle Aufwendungen und Erträge des laufenden Betriebs, also z.B. auch die Abschreibungen, abgebildet. Somit wird hier auch der Ressourcenverbrauch dargestellt. Der Ergebnishaushalt ist wichtigster Bestandteil des neuen Haushaltes. Nach ihm richtet sich die Frage des Haushaltsausgleiches. Das hier ausgewiesene Jahresergebnis geht als Überschuss oder Fehlbetrag in die Bilanz ein. Fehlbeträge müssen innerhalb von drei Jahren ausgeglichen werden. Falls dies nicht geschieht vermindern sie das Eigenkapital.

#### **1.3.2 Finanzhaushalt/-rechnung**

Während Ergebnishaushalt und -rechnung auch nicht zahlungswirksame Vorgänge (z.B. Abschreibungen) beinhalten, werden im Finanzhaushalt und in der Finanzrechnung alle zahlungswirksamen Vorgänge (Ein- und Auszahlungen) dargestellt. Hier werden nicht nur Zahlungen für den laufenden Betrieb, sondern auch die Investitionen aufgezeigt und die Finanzierungsquellen (z.B. Kreditaufnahme). Diese Planungskomponente kommt im klassischen kaufmännischen Rechnungswesen in der Regel nicht vor. Sie trägt den besonderen Anforderungen des Umgangs mit öffentlichen Geldern Rechnung.

### **1.3.3 Vermögensrechnung (Bilanz)**

Die Vermögensrechnung (Bilanz) ist Teil des Jahresabschlusses und wird auch nicht geplant. Auf ihrer Aktivseite weist sie das Vermögen aus, auf der Passivseite wie es finanziert ist (Eigenmittel oder Fremdmittel). Für die Eröffnungsbilanz war die Erfassung und Bewertung des Vermögens erforderlich. Investitionszuschüsse, die der Landkreis bekommt, werden als Sonderposten auf der Passivseite eingesetzt und entsprechend der Dauer der Zweckbindung aufgelöst. Investitionszuschüsse, die der Landkreis gewährt, finden sich auf der Aktivseite und werden ebenfalls entsprechend der Dauer der Zweckbindung aufgelöst. Die Entwicklung des Eigenkapitals über eine gewisse Dauer zeigt das wirtschaftliche Handeln der Kommune auf.

### **1.4 Zusammenfassung der wesentlichen Unterschiede zur Kameralistik**

Neben den bereits genannten Unterschieden ist die Frage des Haushaltsausgleiches ein ganz wesentlicher Punkt.

Während sich z. B. im kameralen Verwaltungshaushalt die Frage des ungedeckten Bedarfes (und damit der Höhe der Kreisumlage) letztendlich nach der Höhe der Zuführung vom Verwaltungshaushalt zum Vermögenshaushalt richtete, fehlt diese Komponente in der Doppik. Hier ist stattdessen insbesondere die Höhe der nicht zahlungswirksamen Bereiche ausschlaggebend. Werden z.B. die Abschreibungen nicht erwirtschaftet, so wird der Werteverzehr nicht ausgeglichen und führt zu einem Fehlbetrag, der das Eigenkapital schmälert. Man wirtschaftet auf Kosten späterer Generationen.

Entscheidend für den Vergleich ist daher das Verhältnis der bisherigen Zuführung (Mindestzuführung in Höhe der Tilgungen einschl. eigene Mittel für künftige Investitionen) zu den Abschreibungen/Rückstellungen (abzüglich nicht zahlungswirksamer Erträge z.B. Auflösung von Sonderposten).

## **2 Struktur des Haushaltes**

### **2.1 Produktgliederung**

Hinter dem Haushalt stehen nicht mehr einzelne Haushaltsstellen, sondern nach Produkten gegliederte Produktkonten. Die Produkte sind bis zu einer gewissen Tiefe durch den kommunalen Produktrahmen Bayern (KommPrR) vorgegeben. Die bei den einzelnen Produkten immer wiederkehrenden Konten richten sich nach dem kommunalen Kontenrahmen Bayern (KommKR).

### **2.2 Gliederung in Gesamt- und Teilhaushalte**

Der Haushalt bringt in einer Gesamtschau im Gesamtergebnis- und im Gesamtfinanzhaushalt eine Zusammenfassung auf der obersten Ebene.

Die weitere Gliederung des Haushaltes richtet sich nach den Organisationseinheiten des Landratsamtes Bamberg (in der Regel Geschäftsbereichs- und Fachbereichsebene). Einzelne Produktkonten enthält der Haushalt in der Regel nicht (Ausnahme evtl. siehe unter 2.3), da er ein eigenwirtschaftliches Handeln der Verantwortlichen in den einzelnen Organisationsbereichen ermöglichen soll. Er enthält aber zu den einzelnen Teilhaushalten (Organisationseinheiten) Beschreibungen ihrer Tätigkeiten und ggfs. Leistungsmengen oder Kennzahlen.

### **2.3 Darstellung von Schlüsselprodukten**

Entsprechend den haushaltsrechtlichen Bestimmungen sollen wichtige Produkte dem Informationsbedürfnis entsprechend dargestellt werden. Für diese Bereiche werden in einem Erläuterungsteil sog. Produktübersichten angeboten.

### **2.4 Budgets und Budgetverantwortliche**

Die Teilhaushalte bilden jeweils ein Budget. Die Budgetverantwortlichen, die im Haushalt namentlich genannt werden, sind für die Bewirtschaftung der Budgets verantwortlich. Es wurden sog. hierarchische Budgets gebildet, um unvermeidliche Budgetüberschreitungen in einer größeren Einheit aufzufangen.

## **3 Weitere betriebswirtschaftliche Instrumente**

Im Rahmen einer veränderten neuen Steuerung der Verwaltung ist ein Haushalts- und Rechnungswesen auf doppischer Grundlage eine wesentliche Voraussetzung z.B. für eine Kosten- und Leistungsrechnung (KLR), einen konsolidierenden Jahresabschluss und auch die Budgetierung.

# Vorbericht

## zum Haushaltsplan 2024

### 1. Allgemeines

#### 1.1 Fläche

Nach dem Stand 01.01.2023 beträgt die Fläche des Landkreises 1.167,8 qkm.

#### 1.2 Bevölkerung

Der Landkreis Bamberg hat nach dem Stand vom 31.12.2022 149.122 (31.12.2021 147.697) Einwohner.

#### 1.3 Sozialversicherungspflichtige Beschäftigte (Stand: 30.06.2022)

	Landkreis Bamberg		Durchschnitt	
		v.H.	Oberfranken v.H.	Bayern v.H.
Land- und Forstwirtschaft: Produzierendes Gewerbe:	311	0,77	0,60	0,60
Dienstleistungs- und sonstige Wirtschaftsbetriebe:	16.376	40,60	36,46	31,24
	23.648	58,63	62,94	68,16
insgesamt:	40.335	100,00		

Quelle: Bayerisches Statistisches Landesamt

#### 1.4 Steuer- und Umlagekraft (Beträge in €/Einw.)

	2024	Rang BY	2023	Rang BY	2022	Rang BY	2021	Rang BY	2020	Rang BY
<b>Steuerkraft</b>										
€ je. Einw., Landkreis Bamberg	1.175,16	48	1.154,23	45	1.082,52	46	987,26	53	1.015,92	36
Durchschnitt Oberfranken	1.102,85		1.125,80		1.020,60		955,13		934,05	
Durchschnitt Bayern	1.426,64		1.379,29		1.302,03		1.202,51		1.185,10	
<b>Umlagekraft</b>										
€ je. Einw., Landkreis Bamberg	1.375,11	48	1.361,57	35	1.300,48	38	1.182,98	50	1.212,00	31
Durchschnitt Oberfranken	1.317,35		1.336,94		1.252,22		1.169,50		1.140,23	
Durchschnitt Bayern	1.574,69		1.521,66		1.452,12		1.347,38		1.322,19	

Die Steuerkraft der kreisangehörigen Gemeinden beträgt 690 bis 2.944 € (2023: 650 bis 2.637 €) je Einwohner.

#### 1.5 Kreisstraßen

Die Länge des Kreisstraßennetzes beträgt 295,077 km. Die Länge der Kreisradwege beträgt 51,866 km.

## 2. Rückblick auf das Haushaltsjahr 2022

Die Haushaltswirtschaft des Haushaltsjahres 2022 für den Landkreis Bamberg schließt ab (in €)

<b>Ergebnishaushalt</b> mit	<b>Plan</b>	<b>fortgeschriebener Plan*)</b>	<b>Ergebnis</b>
dem Gesamtbetrag der <b>Erträge</b> von	145.232.165,00	145.232.165,00	151.964.515,00
dem Gesamtbetrag der <b>Aufwendungen</b> von	136.209.332,00	137.866.232,00	139.610.658,81
dem <b>Saldo</b> (Jahresergebnis) von	<b>9.022.833,00</b>	<b>7.365.933,00</b>	<b>12.353.856,19</b>
<b>Finanzhaushalt</b>			
a) aus <b>laufender Verwaltungstätigkeit</b> mit			
dem Gesamtbetrag der Einzahlungen von	140.461.058,00	140.461.058,00	147.721.891,84
dem Gesamtbetrag der Auszahlungen von	128.371.551,00	130.028.451,00	129.631.949,00
und einem Saldo von	12.089.507,00	10.432.607,00	18.089.942,84
b) aus <b>Investitionstätigkeit</b> mit			
dem Gesamtbetrag der Einzahlungen von	7.671.040,00	14.892.240,00	7.792.996,47
dem Gesamtbetrag der Auszahlungen von	19.159.300,00	29.790.700,00	19.248.790,55
und einem Saldo von	-11.488.260,00	-14.898.460,00	-11.455.794,08
c) aus <b>Finanzierungstätigkeit</b> mit			
dem Gesamtbetrag der Einzahlungen von	0,00	1.550.000,00	0,00
dem Gesamtbetrag der Auszahlungen von	1.535.000,00	1.535.000,00	2.713.260,79
und einem Saldo von	-1.535.000,00	15.000,00	-2.713.260,79
d) und einem <b>Saldo</b> des Finanzhaushaltes von	-933.753,00	-4.450.853,00	3.920.887,97

\*) einschl. Haushaltsermächtigungen (Reste)

## 3. Überblick über die Finanzwirtschaft im Haushaltsjahr 2023

In der Sitzung des Kreistages am 17. April 2023 wurde der Haushaltsplan des Landkreises Bamberg für das Haushaltsjahr 2023 festgesetzt, der geschlossen hat

### 1. im **Ergebnishaushalt** mit

dem Gesamtbetrag der <b>Erträge</b> von	156.220.156,00 €
dem Gesamtbetrag der <b>Aufwendungen</b> von	148.504.153,00 €
und dem <b>Saldo</b> (Jahresergebnis) von	<b>7.716.003,00 €</b>

### 2. im **Finanzhaushalt**

a) aus <b>laufender Verwaltungstätigkeit</b> mit	
dem Gesamtbetrag der Einzahlungen von	150.692.402,00 €
dem Gesamtbetrag der Auszahlungen von	140.656.797,00 €
und einem Saldo von	10.035.605,00 €
b) aus <b>Investitionstätigkeit</b> mit	
dem Gesamtbetrag der Einzahlungen von	5.886.063,00 €
dem Gesamtbetrag der Auszahlungen von	17.030.900,00 €
und einem Saldo von	-11.144.837,00 €
c) aus <b>Finanzierungstätigkeit</b> mit	
dem Gesamtbetrag der Einzahlungen von	0,00 €
dem Gesamtbetrag der Auszahlungen von	1.555.000,00 €
und einem Saldo von	-1.555.000,00 €
d) und einem <b>Saldo</b> des Finanzhaushaltes von	<b>-2.664.232,00 €</b>

Eine Nachtragshaushaltssatzung wurde nicht erlassen. Der Jahresabschluss liegt noch nicht vor. Die Erträge bzw. Einzahlungen und die Aufwendungen bzw. Auszahlungen entwickelten sich allgemein planmäßig. Mindererträge oder Mindereinzahlungen konnten durch Einsparungen von Aufwendungen oder Auszahlungen ausgeglichen werden. Überplanmäßige Aufwendungen oder Auszahlungen konnten durch Mehrerträge oder Mehreinzahlungen abgedeckt werden. Die Kreiskasse musste während des Jahres 2023 keinen Kassenkredit in Anspruch nehmen.

#### 4. Haushaltsplan für das Haushaltsjahr 2024

4.1 Der Haushaltsplanaufstellung gingen drei Sitzungen der interfraktionellen Haushaltskommission voraus. In der Besprechung mit den Fraktionsvorsitzenden wurden die Empfehlungen besprochen. Die Ergebnisse hieraus sind in den Entwurf eingeflossen. Die Erträge und Einzahlungen wurden, soweit sie nicht feststehen, anhand vorhandener Unterlagen möglichst genau geschätzt. Die Aufwendungen und Auszahlungen wurden nur soweit dringend notwendig veranschlagt. Feststehende Auszahlungen sind nach dem tatsächlichen Anfall angesetzt. Die freiwilligen Zuwendungen wurden dem tatsächlichen Bedarf angepasst. Die Anforderungen der einzelnen Fachbereiche lagen teilweise wesentlich höher. Sie wurden auf ein Mindestmaß gekürzt.

Dem Haushaltsplan liegt ein Hebesatz der Bezirksumlage von 19,0 v.H. zugrunde.

Der Haushalt 2024 schließt ab

##### 1. im **Ergebnishaushalt** mit

dem Gesamtbetrag der <b>Erträge</b> von	175.195.232,00 €
dem Gesamtbetrag der <b>Aufwendungen</b> von	171.223.823,00 €
und dem <b>Saldo</b> (Jahresergebnis) von	<b>3.971.409,00 €</b>

##### 2. im **Finanzhaushalt**

a) aus <b>laufender Verwaltungstätigkeit</b> mit	
dem Gesamtbetrag der Einzahlungen von	170.988.074,00 €
dem Gesamtbetrag der Auszahlungen von	162.981.387,00 €
und einem Saldo von	8.006.687,00 €
b) aus <b>Investitionstätigkeit</b> mit	
dem Gesamtbetrag der Einzahlungen von	10.198.550,00 €
dem Gesamtbetrag der Auszahlungen von	23.633.430,00 €
und einem Saldo von	-13.434.880,00 €
c) aus <b>Finanzierungstätigkeit</b> mit	
dem Gesamtbetrag der Einzahlungen von	1.300.000,00 €
dem Gesamtbetrag der Auszahlungen von	1.100.000,00 €
und einem Saldo von	200.000,00 €
d) und einem <b>Saldo</b> des Finanzhaushaltes von	<b>-5.228.193,00 €</b>

Der Landkreis führt sein Haushalts- und Rechnungswesen nach den Grundsätzen der kommunalen Doppik. Der **Haushaltsausgleich im doppischen System** ist dann gegeben, wenn im **Ergebnisplan** die Erträge die Aufwendungen decken. Darin sind auch nicht zahlungswirksame Vorgänge wie Abschreibungen enthalten. Im doppischen Ergebnishaushalt gibt es den formal herbeigeführten Ausgleich des kameralen Haushalts nicht, sondern Fehlbeträge oder Überschüsse. Ein doppischer Haushalt, bei dem die Aufwendungen erwirtschaftet werden, stellt einen

generationengerechten Erhalt der Ressourcen dar. Überschüsse ermöglichen den Ausgleich von Jahresfehlbeträgen und leisten ihren Beitrag zu künftigen Investitionen.

Im **Ergebnisplan 2024** decken die Erträge mindestens die Aufwendungen. Das positive Ergebnis ist um 3,7 Mio.€ niedriger als im Vorjahr. Zusammen mit **den positiven Abschlüssen der letzten Jahre kommt das Ergebnis 2024 den anstehenden Investitionen -gerade im schulischen Bereich und im Gesundheitswesen- entgegen.** Das wird in diesem und in den Folgejahren besonders deutlich. Die Überschüsse dienen dabei der Finanzierung der anstehenden Investitionen und sind auch erforderlich, um künftig notwendige Fremdmittelaufnahmen zu verhindern bzw. zu begrenzen.

Überschüsse stehen mit den Kommunalgesetzen in Einklang, die dies bei anstehenden Investitionen fordern. Andernfalls müsste deren Finanzierung durch Fremdmittel erfolgen. Bei einem kameralem Haushalt wird dieser Effekt durch eine höhere Zuführung zum Vermögenshaushalt erzielt.

Die Ausweisung eines negativen Betrages im Saldo des **Finanzhaushaltes** in den verschiedenen Jahren des Planungszeitraumes ist Beleg für die vorstehenden Ausführungen. Er zeigt, dass neben dem positiven Ergebnis aus laufender Tätigkeit noch weitere vorhandene eigene Mittel erforderlich sind und zielgerichtet zum Einsatz kommen.

Der positive **Saldo aus laufender Verwaltungstätigkeit im Finanzplan 2024** zeigt, dass der Landkreis Bamberg die Tilgungsbeträge erwirtschaftet und Eigenmittel für die anstehenden Investitionen aus laufendem Betrieb bereitstellen kann.

4.2 a) Die Umlagegrundlagen für die Erhebung der Kreisumlage, die vom Bayerischen Statistischen Landesamt festgesetzt wurden, betragen für

	<u>2024</u>	<u>2023</u>	<u>2022</u>
Grundsteuer A	1.071.428	1.072.229	1.079.959
Grundsteuer B	12.170.569	11.723.286	11.402.295
Gewerbsteuer	68.050.678	66.566.760	63.149.437
Einkommensteueranteile	85.379.976	81.410.538	74.820.036
Umsatzsteuerbeteiligung	8.543.775	9.679.056	9.192.444
Schlüsselzuweisungen (80%)	29.818.243	30.623.288	32.147.974
	<hr/>		
Umlagegrundlagen	205.034.669	201.075.157	191.792.145
Veränderung in % im Landkreis	2,0%	4,8%	10,2%
Durchschnitt in Oberfranken	-0,7%	6,6%	6,9%
Durchschnitt in Bayern	4,8%	5,2%	8,0%

b) Der ungedeckte Bedarf des Haushaltsplanes 2024, der durch die Kreisumlage abzudecken ist, beträgt 87.139.734,33 €. Dieser Betrag wird aufgrund der gestiegenen Umlagekraft bei einem Hebesatz von 42,5 v.H. (Vorjahr: 40,0 v.H.) erreicht.  
(2023: Durchschnitt Oberfranken: 42,42 v.H., Landesdurchschnitt: 46,0 v.H.)

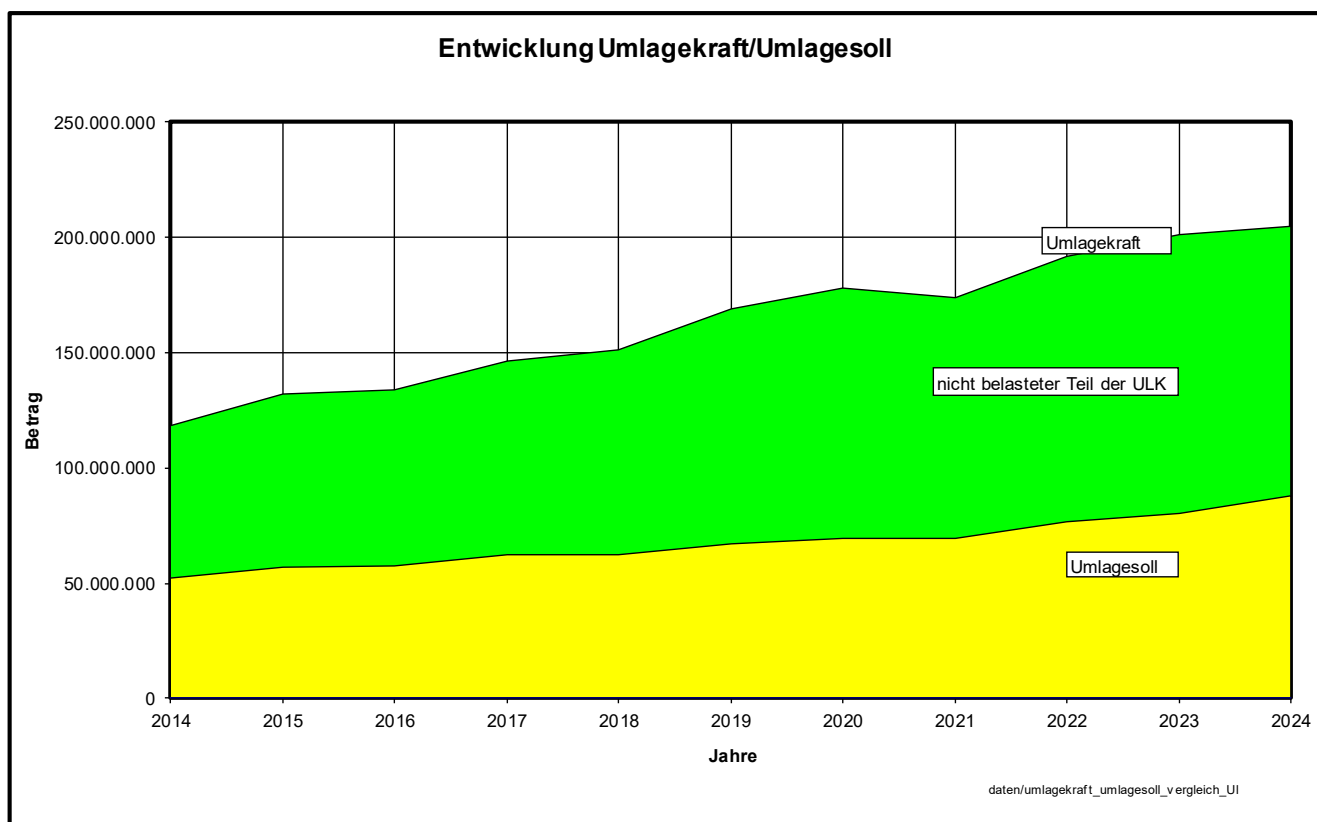
c) Die Hebesätze werden daher für das Haushaltsjahr 2024 wie folgt festgesetzt:

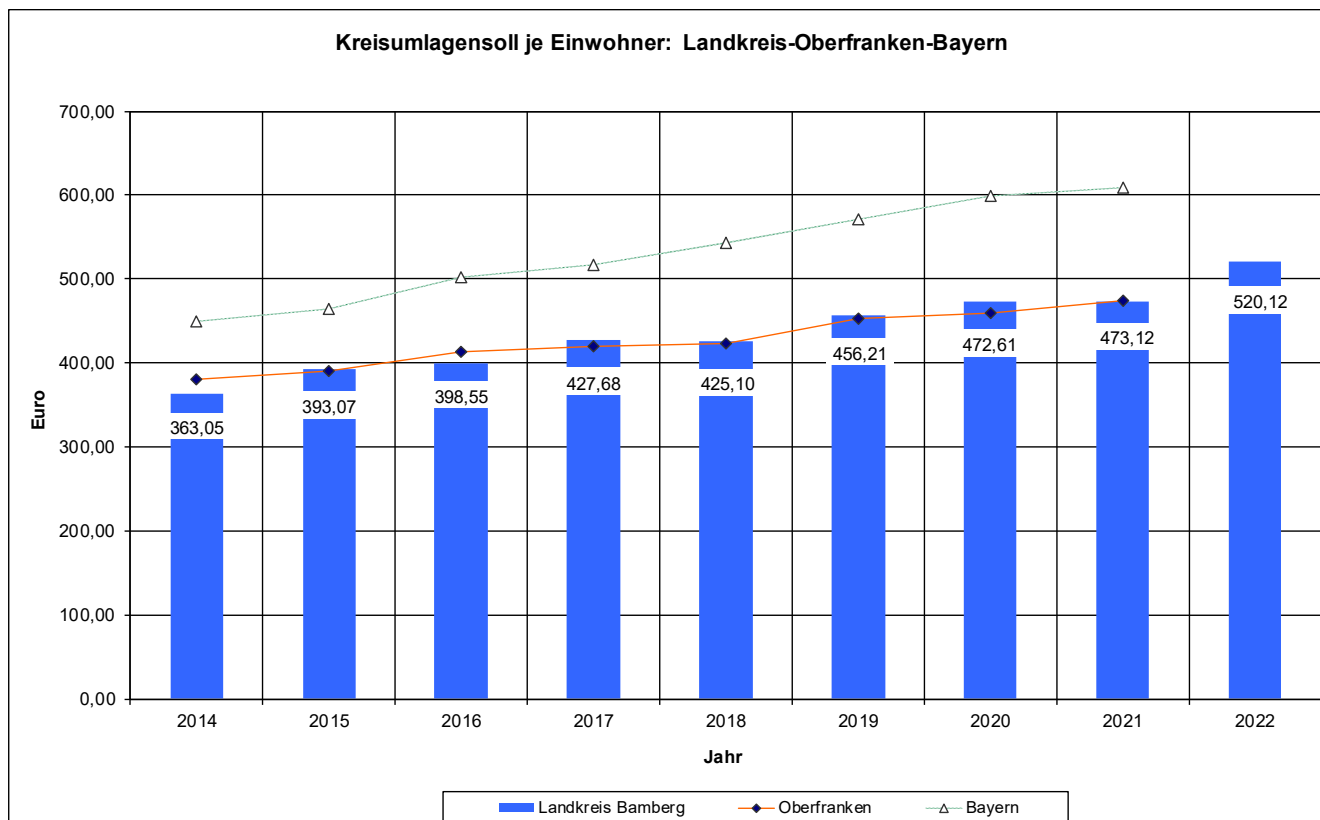
Grundsteuer A	42,5 v.H.	Einkommensteueranteile	42,5 v.H.
Grundsteuer B	42,5 v.H.	Umsatzsteuer-Beteiligung	42,5 v.H.
Gewerbsteuer	42,5 v.H.	Schlüsselzuweisungen (80%)	42,5 v.H.

d) Entwicklung der Umlagekraft und der Kreisumlage

### Umlagekraft und Kreisumlage in Euro

Jahr	Umlagekraft	Umlagesoll	nicht bel.ULK	v.H.
2014	118.617.822	52.191.842	66.425.980	44,00
2015	132.022.606	56.769.721	75.252.885	43,00
2016	134.110.916	57.667.694	76.443.222	43,00
2017	146.490.332	62.258.391	84.231.941	42,50
2018	151.431.257	62.086.815	89.344.442	41,00
2019	169.299.681	66.873.374	102.426.307	39,50
2020	178.242.276	69.514.488	108.727.788	39,00
2021	174.064.733	69.625.893	104.438.840	40,00
2022	191.792.145	76.716.858	115.075.287	40,00
2023	201.075.157	80.430.062	120.645.095	40,00
2024	205.034.669	87.139.734	117.894.935	42,50





Quelle: Statistikrundschreiben 2022 (Bayer Landkreistag)

#### 4.3 Ordentliche Ergebnisse der einzelnen Bereiche im Ergebnishaushalt in €

Geschäftsbereich	ordentl. Erträge	ordentl. Aufwendungen	ordentl. Ergebnis*
L Kreisorgane und direkt zugeordnete Bereiche	623.035	8.738.721	-8.115.686
Z Zentrale Dienste, Finanzen	2.376.663	10.705.076	-8.328.413
1 Kommunales, Kreiseinrichtungen	16.486.768	35.192.030	-18.705.262
2 Soziales, Familie, Jugend, Gesundheit	24.346.240	50.133.993	-25.787.753
3 Sicherheit, Ordnung, Verbraucherschutz	2.278.872	6.635.848	-4.356.976
4 Planen, Bauen, Umwelt	2.831.968	10.987.309	-8.155.341
5 Regionalentwicklung, Klimaschutz	3.878.102	9.803.299	-5.925.197
9 Allg. Finanzwirtschaft (Mittelherkunft)	121.975.234	38.962.547	83.012.687

\* ohne Finanzergebnis

Die ordentlichen Ergebnisse nach Produktbereichen (Produktsichtweise) ergeben sich aus der dem Gesamthaushalt angefügten Aufstellung.

#### 4.4 Einzelne Erträge und Aufwendungen des Ergebnishaushaltes im Vergleich mit dem Vorjahr:

Bezeichnung	2024	2023	Änderungen zum Vorjahr	
	Euro	Euro	Euro	v.H.
Unterhalt Gebäude Ludwigstr. 23	110.000	105.000	5.000	4,8
Generalmiete GMG (Aufteilung Miete 280.000/ Zins 70.000/Tilgung 158.000)	508.000	508.000	0	0,0
Saldo Parkplatz Schillerplatz	98.400	98.400	0	0,0
Ausbildung	190.000	150.000	40.000	26,7
Fortbildung und Umschulung	100.000	100.000	0	0,0
Umlage Rettungszweckverband	1.153.400	684.100	469.300	68,6
Gastschulbeiträge Realschulen	803.625	707.000	96.625	13,7
Ganztagsbetreuung RS Ebrach	15.000	15.000	0	0,0
Ganztagsbetreuung RS Hirschaid	27.000	26.000	1.000	3,8
Ganztagsbetreuung RS Scheßlitz	33.500	33.000	500	1,5
Gastschulbeiträge Gymnasien	510.000	495.000	15.000	3,0
Umlage Zweckverband Gymnasien	7.479.000	6.702.000	777.000	11,6
Gastschulbeiträge berufliche Schulen	250.000	230.000	20.000	8,7
Umlage Zweckverband Berufsschulen	1.963.800	1.967.100	-3.300	-0,2
Gastschulbeiträge Fachoberschulen	220.000	200.000	20.000	10,0
Umlage Fränkische Schweiz Museum	75.000	70.000	5.000	7,1
Miete Museumsgasthof u. Wohnhaus	13.200	12.000	1.200	10,0
Bauernmuseum Frensdorf, Ausgaben	601.254	618.117	-16.863	-2,7
Defizit Bauernmuseum	402.087	529.150	-127.063	-24,0
Zuschuss Bamberger Symphoniker	160.300	156.500	3.800	2,4
Musikpflege, -förderung	40.000	40.000	0	0,0
Kreismusikschule, Ausgaben	2.561.957	2.525.563	36.394	1,4
Defizit Kreismusikschule	1.312.992	1.337.498	-24.506	-1,8
Volkshochschule, Ausgaben o. Studienreisen	1.515.743	1.565.728	-49.985	-3,2
Studienreisen VHS	3.000	3.000	0	0,0
Defizit Volkshochschule Bamberg-Land	292.497	297.482	-4.985	-1,7
Defizit Jugendpflege	61.700	51.700	10.000	19,3
Zuschüsse für lfd. Zwecke an Vereine u.a. (Project X)	20.000	20.000	0	0,0
Maßnahmen Jugendhilfe Defizit	18.018.896	16.167.426	1.851.470	11,5
Familienfreundliche Region	31.500	34.500	-3.000	-8,7
Projekte Generationenbeauftragte	5.000	5.000	0	0,0
Sozialstationen	85.000	77.000	8.000	10,4
Frauenhaus Bamberg	50.000	50.000	0	0,0
Grundsicherung der Arbeitssuchenden (Defizit)	2.190.000	2.229.600	-39.600	-1,8
Einn. Personalkostenerstattungen ARGE -Jobcenter-	720.000	720.000	0	0,0
Krankenhausumlage	4.129.000	3.132.000	997.000	31,8
Mitarbeiterarif GKG (Zuschuss Landkreis an GKG)	1.500.000	1.500.000	0	0,0
Sport, Jugendausbildung, Jugendförderung	15.000	15.000	0	0,0
Agendaprozess Projekte	50.000	50.000	0	0,0
Projekte Klimaschutz (allgemein)	460.000	67.000	393.000	586,6
Einnahmen Finanzausweisung Kreisstraßen	750.000	750.000	0	0,0
Unterhalt Kreisstraßen (kleinere Sanierungen)	380.000	330.000	50.000	15,2
VGN Verwaltungsumlage	110.000	100.000	10.000	10,0
VGN Ausgleichsleistungen	1.040.000	1.050.000	-10.000	-1,0
VGN (Erstattung an Untern., Gemeindewünsche)	11.300	11.500	-200	-1,7
Erstattungen Busunternehmen	2.500.000	1.600.000	900.000	56,3
Förderung des öffentl. Nahverkehrs (ÖPNV), Defizit	3.141.324	2.662.235	479.089	18,0
Einnahmen Schlüsselzuweisungen	27.927.000	25.834.000	2.093.000	8,1
Einnahmen überlassene Grunderwerbsteuer	2.330.000	2.650.000	-320.000	-12,1
Einnahmen Pauschale Finanzausweisungen	2.750.000	2.744.000	6.000	0,2
Einnahmen Investitionspauschale	1.800.000	1.800.000	0	0,0
Einnahmen Kreisumlage (42,5 v.H. / VJ: 40,0 v.H.)	87.139.734	80.430.062	6.709.672	8,3
Bezirksumlage (19,0 v.H. /VJ: 17,5 v.H.)	38.961.347	35.192.509	3.768.838	10,7
Zinsausgaben Kredite	65.000	115.000	-50.000	-43,5

#### 4.5 Investitionen

Die im Haushaltsjahr vorgesehenen Investitionen und Investitionsförderungsmaßnahmen sind im Finanzhaushalt veranschlagt. Ihnen liegt ein Investitionsprogramm zugrunde, das dem Finanzhaushalt beiliegt. Es ist auch unter Berücksichtigung der Wirtschaftslage und der steigenden Sozialausgaben für die Haushaltswirtschaft der folgenden Jahre tragbar.

Die Folgekosten sind -soweit bekannt- in den Ansätzen der Finanzplanung für die folgenden Jahre enthalten.

Die mittelfristige Finanzplanung ist berichtigt und ergänzt worden. Außerdem ist sie bis 2027 unter Berücksichtigung der Orientierungsdaten und den tatsächlichen Gegebenheiten fortgeschrieben worden. Die Investitionen 2024 betragen 23,6 Mio. € (2023: 17,0 Mio. €).

#### 4.6 Einzelne Investitionsmaßnahmen in €

(weitere Investitionen siehe Investitionsprogramm im Finanzhaushalt Teil B)

<b>Investitionen 2024: 23,6 Mio. €</b>					
(2023: 17,0 Mio. €)					
Stand: 26.02.2024					
<b>Art</b>	<b>2024</b>	<b>darunter</b>	<b>2025</b>	<b>2026</b>	<b>2027</b>
Landratsamt/Postgebäude	873.600		1.775.600	2.675.600	1.175.600
Giechburg	313.500		213.500	213.500	213.500
IT/Digitalisierung	575.200		355.500	355.500	355.500
Denkmalschutz	15.000		15.000	15.000	15.000
Mobilität-Klima-Nachhaltigkeit	1.295.000		1.095.000	1.095.000	1.245.000
GKG, Kapitalrücklage	5.000.000		0	0	0
<b>Schulen</b>	<b>8.180.300</b>		<b>6.679.000</b>	<b>5.441.000</b>	<b>6.846.000</b>
Umlage Gymnasien		978.000	0	95.000	0
Umlage Berufsschulen		109.000	109.000	109.000	109.000
RS Ebrach		108.000	83.000	50.000	50.000
RS Hirschaid		4.000	54.000	54.000	54.000
RS Scheßlitz		4.466.300	2.421.000	121.000	121.000
Landwirtschaftsschule		15.000	12.000	12.000	12.000
Förderschulen		2.500.000	4.000.000	5.000.000	6.500.000
<b>Kultur</b>	<b>104.000</b>		<b>129.000</b>	<b>329.000</b>	<b>526.000</b>
Bauernmuseum		84.000	109.000	309.000	506.000
Musikschule		15.000	15.000	15.000	15.000
VHS		5.000	5.000	5.000	5.000
Abfallwirtschaft	85.000		13.000	13.000	13.000
Jugendheimbauten	20.000		20.000	20.000	20.000
<b>Öff. Sicherh. u. Ordnung</b>	<b>287.700</b>		<b>131.500</b>	<b>581.500</b>	<b>1.080.500</b>
Feuerschutz		27.500	13.000	13.000	12.000
Atemschutz- und Ausbildungszentrum		144.200	80.500	530.500	1.030.500
Katastrophenschutz		116.000	38.000	38.000	38.000
<b>Tiefbau</b>	<b>5.903.000</b>		<b>6.039.000</b>	<b>5.839.000</b>	<b>5.989.000</b>
Straßenbau		5.235.000	5.450.000	5.200.000	5.550.000
Unterhalt		648.000	580.000	630.000	430.000
Tiefbau allg.		20.000	9.000	9.000	9.000
Cleantech-Innovation-Park/Dig. Gründerz.	912.000		500.000	0	0
Naturschutz/Landschaftspflege/Gartenbau	55.500		27.500	27.500	27.500
Sonstige	13.630		13.000	13.000	13.000
<b>Gesamtsumme</b>	<b>23.633.430</b>		<b>17.006.600</b>	<b>16.618.600</b>	<b>17.519.600</b>

### Finanzierung der Investitionen:

Die Finanzierung der Investitionen erfolgt durch staatliche Zuwendungen, die Verwendung des Ergebnisses aus dem laufenden Betrieb, Kreditaufnahmen und dem Einsatz der liquiden Rücklagenmittel.

### Kreditwirtschaft/Verschuldung

<b>Verschuldung Landkreis</b>	Mio. €	€/Einw.	BY
Ende 2014	26,2	181	241
Ende 2015	30,2	209	230
Ende 2016	28,7	197	219
Ende 2017	23,9	164	197
Ende 2018	21,0	144	181
Ende 2019	17,8	121	177
Ende 2020	15,3	104	163
Ende 2021	13,6	92	168
Ende 2022	10,9	74	160
Ende 2023	8,8	59	

Die Kredittilgungen betragen 2024: 1,1 Mio. €. Kreditaufnahmen sind mit 1,3 Mio. € vorgesehen.

Die anteilige Verschuldung beim ZV Gymnasien beträgt Ende 2023 rund 9,15 Mio. €. Der anteilige Schuldendienst hierfür wird im Landkreishaushalt mitgetragen. Der Schuldendienst anderer ausgliederter Bereiche wird dort selbst getragen.

## 5. Personal

Die Personalkosten sind nach den Istbeträgen 2023 kalkuliert, wobei die zu erwartenden Besoldungs- und Tarifierpassungen, Sozialabgaben und strukturelle Erhöhungen berücksichtigt sind. Die Personal- und Versorgungsaufwendungen in Höhe von 33.279.430 € überschreiten den Ansatz des Vorjahres um 3,4 Mio. €.

Der Stellenplan sieht eine Mehrung von 17,05 Stellen auf nunmehr 440,14 Stellen vor. Schwerpunkt ist dabei der Sozialbereich.

Das ist zum einen zurückzuführen auf den starken Zustrom von Flüchtlingen. Zum anderen sind die Stellenzuwächse durch Gesetzesänderungen, beispielsweise beim Wohngeld verursacht.

## 6. Wirtschaftsplan Sondervermögen „Grundstücke und Gebäude der Kreiskrankenhäuser Burgebrach und Scheßlitz“

Die bis zum 31. Dezember 1994 wie Sondervermögen verwalteten Kreiskrankenhäuser Burgebrach und Scheßlitz werden seit 1. Januar 1995 in der Rechtsform einer GmbH mit dem Landkreis als Alleingesellschafter geführt. Aus steuerlichen Gründen (Grunderwerbsteuer) wurden die von den Krankenhäusern genutzten Immobilien nicht in die durch Bareinlage errichtete „Gemeinnützige Krankenhausgesellschaft des Landkreises Bamberg mbH“ (GKG) eingebracht. Das unbewegliche Vermögen verwaltet die GKG im Auftrag des Landkreises seit 1. Januar 1995 als Sondervermögen „Grundstücke und Gebäude der Krankenhäuser Burgebrach und Scheßlitz“ nach den Grundsätzen der kaufmännischen Buchführung. Im Wirtschaftsplan sind lediglich die Veränderungen dieses Sondervermögens (Auflösung von Sonderposten und Abschreibungen) dargestellt. Der Wirtschaftsplan muss zusammen mit dem Haushalt des Landkreises beschlossen werden.

## 7. Verfahrensgrundsätze und Abwägung zur Kreisumlage

Der Kreistag setzt jährlich in der Haushaltssatzung die Kreisumlage fest. Aufgrund gefestigter Rechtsprechung haben sich dabei folgende Verfahrensgrundsätze herausgebildet, die das Verhältnis der umlagepflichtigen Gemeinden zum Landkreis betreffen:

- Dem Kreistag muss vor der Beschlussfassung die finanzielle Lage der umlagepflichtigen Gemeinden **bekannt** sein.
- In einem weiteren Verfahrensschritt muss der Kreistag die finanzielle Lage der Gemeinden mit dem **Finanzbedarf** des Landkreises abwägen. Dabei muss der Kreistag die Sicherung der finanziellen Mindestausstattung der Gemeinden als Bestandteil des gemeindlichen Selbstverwaltungsrechts im Blick haben.
- Abschließend ist das Ergebnis der Abwägung zu dokumentieren.

### **Datengrundlagen:**

Zunächst benötigt der Kreistag Finanzdaten der kreisangehörigen Gemeinden. Zur Erfüllung seiner Ermittlungs- und Offenlegungspflicht hat der Landkreis ein weites Verfahrensermessen. Es muss allerdings das Vorliegen einer gesicherten Daten- und Informationsgrundlage für die Beschlussfassung der Kreisgremien gewährleistet sein. Diese ist sehr gut durch Rückgriff auf bereits vorhandenes bzw. regelmäßig erhobenes Datenmaterial gegeben. Die Informationen können beispielsweise Haushaltssatzungen der Gemeinden entnommen werden. Der Landkreis darf auch auf das bei Kommunalaufsicht und staatlicher Rechnungsprüfungsstelle des Landratsamtes bereits vorhandene Zahlenmaterial zurückgreifen.

Dazu liegen folgende Unterlagen vor:

- Aufstellung über die bereinigten Ergebnisse der Zuführung an den Vermögenshaushalt pro Gemeinde,
- Aufstellung der freien Finanzspanne pro Gemeinde und
- Verschuldung der Gemeinden (Gesamt und pro Einwohner), die allen Kreisräten zur Verfügung gestellt werden.

Damit liegen aussagekräftige Unterlagen vor, um eine objektive Abwägung zu gewährleisten.

### **Abwägung:**

Bei der Festsetzung des Hebesatzes der Kreisumlage wurde sowohl der Finanzbedarf des Landkreises als auch die finanzielle Lage der kreisangehörigen Gemeinden berücksichtigt.

Zusammengefasst ergibt die Abwägung, dass ein Hebesatz der Kreisumlage von 42,5 v.H. in der Haushaltssatzung für das Jahr 2024 tragbar ist. Dies führt nicht dazu, dass den Gemeinden im Landkreis Bamberg die finanzielle Mindestausstattung zur Wahrnehmung ihrer Aufgaben entzogen wird.

Insbesondere fanden dabei folgende Gründe Berücksichtigung:

- Der Hebesatz des Landkreises Bamberg ist seit 2012 immer unter den zehn Landkreisen mit den niedrigsten Hebesätzen aller Landkreise in Bayern (zuletzt 2023: Rang 5). Das zeigt, dass der Landkreis Bamberg seine Haushaltsführung sparsam und nach wirtschaftlichen Gesichtspunkten ausübt.

- Als Folge dieser Entwicklung wurde erreicht, dass der weitaus größte Teil der Steuer- und Umlagekraft bei den kreisangehörigen Gemeinden verblieben ist. Das zeigt, dass der Landkreis nicht nur seinen eigenen Finanzbedarf, sondern auch stets die finanzielle Lage der kreisangehörigen Gemeinden im Blick hat.
- Der geplante Hebesatz von 42,5 % für 2024 stellt eine Anhebung um 2,5 % im Vergleich zu 2023 dar. Zuvor war er 3 Jahre konstant.
- Der Finanzbedarf im aktuellen Haushalt des Landkreises ist im Vergleich zum Vorjahr stark gestiegen. Das liegt insb. an höheren Ausgaben in den sozialen Bereichen (soziale Hilfen, wirtschaftliche Jugendhilfe, KdU). Daneben ist der Hebesatz der Bezirksumlage um 1,5 % auf 19,0 % gestiegen. Dadurch und durch die Entwicklung der Umlagekraft fällt die Bezirksumlage die der Landkreis Bamberg zu leisten hat 2024 um rd. 3,8 Mio. € höher aus als 2023. Dazu kommen erhebliche laufende Belastungen für den Betrieb und den Erhalt der Schulen. Außerdem hat der Landkreis 2024 weiterhin steigende Kosten im Bereich ÖPNV zu tragen. Insb. durch die Tarifierhöhungen steigen die Personalkosten stark an.
- Schlussendlich hat der Landkreis hohe Investitionen, insb. zum Erhalt der Krankenhäuser, zu leisten. Die hohen Belastungen können durch Einsparungen im Haushalt 2024 nicht aufgefangen werden.
- Die Umlagekraft als Grundlage der Kreisumlage basiert auf den Einnahmen der Gemeinden. Sie ist 2024 beim Landkreis Bamberg um 2,0 % oder rd. 4,0 Mio. € im Vergleich zu 2023 gestiegen. Die höheren Einnahmen, die dadurch beim bisherigen Hebesatz der Kreisumlage erreicht werden, reichen nicht aus, um die massiven Kostensteigerungen zu decken.
- Eine Prüfung der vorliegenden Unterlagen (Bereinigte Ergebnisse der Zuführung an den Vermögenshaushalt, freie Finanzspanne und Verschuldung) ergibt, dass sich keine der kreisangehörigen Gemeinden in einer dauerhaften finanziellen Notlage befindet.
- Daneben ist keine der Gemeinden in den Jahren 2017-2023 auf Bedarfszuweisungen oder Stabilisierungshilfen des Freistaates Bayern angewiesen gewesen.
- Zusammenfassend bleibt festzustellen, dass keine Anzeichen vorliegen, die vermuten ließen, dass die geplante Kreisumlage für 2024 den Gemeinden die finanzielle Mindestausstattung zur Erfüllung ihrer Aufgaben entziehen würde. Zudem wäre das Recht auf den Erhalt einer finanziellen Mindestausstattung und damit das kommunale Selbstverwaltungsrecht erst dann verletzt, wenn Gemeinden durch die Umlagezahlungen ihre Finanzkraft auf Dauer entzogen wird. Dazu müsste eine strukturelle Unterfinanzierung eintreten. Dies kann bei keiner der umlagepflichtigen Gemeinden im Landkreis Bamberg festgestellt werden.

#### **Dokumentation:**

Das Ergebnis des Abwägungsprozesses wird im Rahmen der Beschlussfassung des Kreistages über die Haushaltssatzung 2024 dokumentiert.

## 8. Risiken

Trotz der schwierigen Rahmenbedingungen mit der Corona-Pandemie, gestörten Lieferketten, steigenden Preise und dem Krieg in der Ukraine hat sich die Wirtschaft in den Jahren 2021 und 2022 sehr gut behauptet. Allerdings ist sie 2023 nicht weitergewachsen. Es besteht das Risiko, dass sich die Entwicklung in 2024 fortsetzt oder gar verschärft.

Durch die gute Entwicklung der Wirtschaft sind die Steuereinnahmen in den letzten Jahren stark gestiegen und befinden sich auf hohem Niveau. Allerdings kann es, bei Problemen der Wirtschaft oder des Arbeitsmarktes, zu Einbrüchen des Steueraufkommens kommen.

Die Krisen der vergangenen Jahre haben gezeigt, wie anfällig die Wirtschaft, der Arbeitsmarkt und damit auch die Einnahmen der öffentlichen Hand sein können.

Aktuell ist festzustellen, dass die Ausgaben in verschiedenen Bereichen (bspw. soziale Transferleistungen, Gesundheitswesen, schulischer Bereich) massiv ansteigen.

Stagnierende/rückläufige Einnahmen, verbunden mit steigenden Ausgaben, bergen hohe Risiken für die kommunalen Haushalte.

Weitere Risiken bilden ganz allgemein die Demographieentwicklung und die Klimaveränderung mit ihren neuen Aufgabenstellungen, wobei beim zweiten Punkt insbesondere auf die Energiewende und die Möglichkeiten der Optimierung der Gebäude des Landkreises im Rahmen von Generalsanierungen bzw. Unterhaltsarbeiten abzustellen ist. Dies wird weiterhin erhebliche finanzielle Anstrengungen erfordern, zumal die Baukosten laufend steigen. Bei der aktuell starken Investitionstätigkeit des Landkreises besteht -insbesondere bei länger dauernden Baumaßnahmen- das Risiko der Kostensteigerung. Bei einer Fremdfinanzierung besteht das Risiko von langfristig noch weiter steigenden Zinsen.

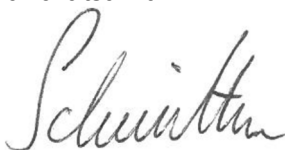
## 9. Schlussbemerkung

Der Haushalt für das Jahr 2024 zeigt, dass der Landkreis Bamberg in der Lage ist, den Ressourcenverbrauch auszugleichen und darüber hinaus im Ergebnisplan Mittel für Investitionen zu erwirtschaften. Diese Mittel in der Vergangenheit und in 2024 sind angesichts der laufenden hohen Investitionen -insbesondere im Bildungsbereich- notwendig.

Die Belastungen in der Sozial- und Jugendhilfe sowie im Bildungsbereich gehen weiterhin nach oben, ebenso die Personalkosten. Hinzu kommen erhöhte Defizite beim ÖPNV und beim Krankenhauswesen. Die hohen Kostensteigerungen können durch Verbesserungen im Haushalt nicht vollständig aufgefangen werden. Das in 2024 geplante positive Ergebnis, die liquiden Rücklagemittel, die Kreditaufnahme und die staatlichen Investitionszuschüsse tragen zur Finanzierung der Investitionen bei.

Bamberg, 09. April 2024

Landratsamt



Schmittner

Kreiskämmerer



# Haushaltssatzung Gesamthaushalt

# Haushaltssatzung

des Landkreises Bamberg für das Haushaltsjahr 2024

Auf Grund des Art. 55 ff der Landkreisordnung für den Freistaat Bayern (LkrO) erlässt der Landkreis Bamberg folgende Haushaltssatzung:

## § 1

I. Der als Anlage beigefügte Haushaltsplan für das Haushaltsjahr 2024 wird hiermit festgesetzt; er schließt

1. im **Ergebnishaushalt** mit

dem Gesamtbetrag der <b>Erträge</b> von	175.195.232,00 €
dem Gesamtbetrag der <b>Aufwendungen</b> von	171.223.823,00 €
und dem <b>Saldo</b> (Jahresergebnis) von	<b>3.971.409,00 €</b>

2. im **Finanzhaushalt**

a) aus <b>laufender Verwaltungstätigkeit</b> mit	
dem Gesamtbetrag der Einzahlungen von	170.988.074,00 €
dem Gesamtbetrag der Auszahlungen von	162.981.387,00 €
und einem Saldo von	8.006.687,00 €
b) aus <b>Investitionstätigkeit</b> mit	
dem Gesamtbetrag der Einzahlungen von	10.198.550,00 €
dem Gesamtbetrag der Auszahlungen von	23.633.430,00 €
und einem Saldo von	-13.434.880,00 €
c) aus <b>Finanzierungstätigkeit</b> mit	
dem Gesamtbetrag der Einzahlungen von	1.300.000,00 €
dem Gesamtbetrag der Auszahlungen von	1.100.000,00 €
und einem Saldo von	200.000,00 €
d) und einem <b>Saldo</b> des Finanzhaushaltes von	<b>-5.228.193,00 €</b>

II. Der in der Anlage beigefügte Wirtschaftsplan des Sondervermögens „Grundstücke und Gebäude der Kreiskrankenhäuser Burgebrach und Scheßlitz“ für das Wirtschaftsjahr 2024 wird hiermit festgesetzt; er schließt

im **Erfolgsplan** mit

dem Gesamtbetrag der <b>Erträge</b> von	1.030.289,00 €
dem Gesamtbetrag der <b>Aufwendungen</b> von	1.080.141,00 €
und dem <b>Saldo</b> (Jahresergebnis) von	-49.852,00 €

## § 2

Der Gesamtbetrag der Kreditaufnahmen für Investitionen und Investitionsförderungsmaßnahmen für den Haushalt des Landkreises Bamberg wird auf 1.300.000,00 € festgesetzt.

### § 3

Verpflichtungsermächtigungen werden nicht festgesetzt.

### § 4

1. Die Höhe des durch sonstige Einnahmen nicht gedeckten Bedarfs, der nach Art. 18 ff des Finanzausgleichsgesetzes (FAG) umzulegen ist, wird für das Haushaltsjahr 2024 auf 87.139.734,33 € (Umlagesoll) festgesetzt.
2. Die Kreisumlage wird in Hundertsätzen aus nachstehenden Umlagegrundlagen bemessen und zwar aus den vom Bayerischen Statistischen Landesamt festgesetzten Steuerkraftzahlen

a) der Grundsteuer A	1.071.428
b) der Grundsteuer B	12.170.569
c) der Gewerbesteuer	68.050.678
d) des Gemeindeeinkommensteueranteils	85.379.976
e) des Gemeindeumsatzsteueranteils	8.543.775
f) und 80 v. H. der Schlüsselzuweisungen, auf welche die kreisangehörigen Ge- meinden im HJ 2023 Anspruch hatten	29.818.243
Summe der Bemessungsgrundlagen:	<hr/> 205.034.669

3. Nach Art. 18 Abs. 3 FAG werden die Umlagesätze für die Kreisumlage einheitlich auf 42,5 v.H. festgesetzt.
4. Die Steuersätze (Hebesätze) für nachstehende Gemeindesteuern, die der Landkreis auf gemeindefreien Grundstücken erhebt, werden wie folgt festgesetzt:
  - 4.1 Grundsteuer
    - a) für die land- und forstwirtschaftlichen Betriebe (A) 350 v. H.
    - b) für die Grundstücke (B) 350 v. H.
  - 4.2 Gewerbesteuer nach dem Gewerbeertrag 380 v. H.

### § 5

Der Höchstbetrag der Kassenkredite zur rechtzeitigen Leistung von Auszahlungen nach dem Haushaltsplan des Landkreises wird auf 5.000.000,00 € festgesetzt.

### § 6

Diese Haushaltssatzung tritt mit dem 1. Januar 2024 in Kraft.

Landkreis Bamberg  
Bamberg,

Johann Kalb  
Landrat

# Ergebnishaushalt 2024

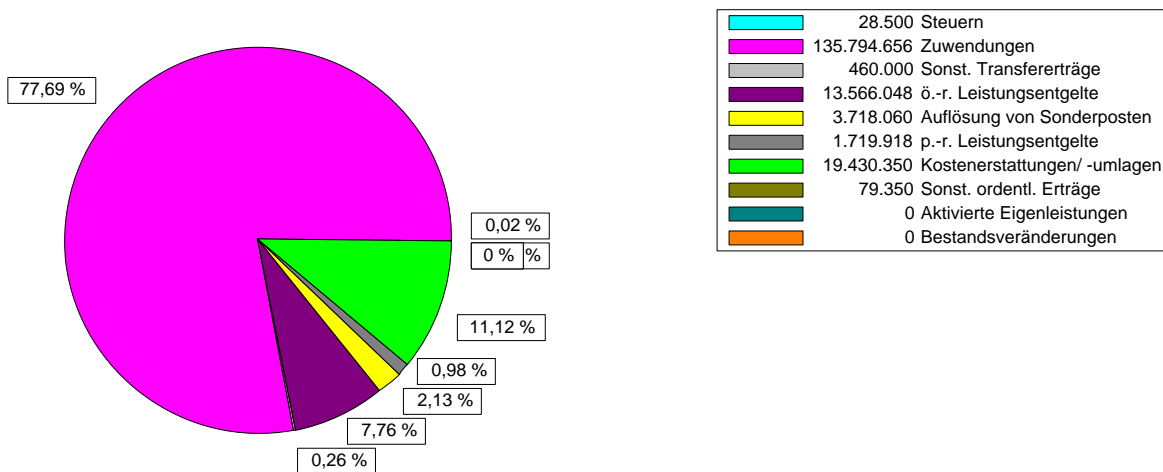
## Landkreis Bamberg

Ertrags- und Aufwandsarten	Ergebnis 2022	Ansatz 2023	Ansatz 2024	Planung 2025	Planung 2026	Planung 2027
	1	2	3	4	5	6
1 Steuern und ähnliche Abgaben	27.924	28.500	<b>28.500</b>	28.500	28.500	28.500
2 + Zuwendungen und allgemeine Umlagen	120.896.363	125.658.102	<b>135.794.656</b>	133.664.147	133.414.874	133.862.334
3 + Sonstige Transfererträge	1.349.219	634.500	<b>460.000</b>	460.000	460.000	460.000
4 + Öffentlich-rechtliche Leistungsentgelte	10.944.063	12.072.497	<b>13.566.048</b>	13.420.544	13.431.572	13.445.310
5 + Auflösung von Sonderposten	3.741.570	3.664.807	<b>3.718.060</b>	3.672.658	3.599.116	3.528.165
6 + Privatrechtliche Leistungsentgelte	1.997.693	1.669.550	<b>1.719.918</b>	1.680.032	1.675.632	1.675.682
7 + Kostenerstattungen und Kostenumlagen	12.053.505	12.229.500	<b>19.430.350</b>	19.432.550	19.369.950	19.370.550
8 + Sonstige ordentliche Erträge	808.845	149.350	<b>79.350</b>	40.350	28.400	28.400
9 + Aktivierte Eigenleistungen	0	0	<b>0</b>	0	0	0
10 +/- Bestandsveränderungen	0	0	<b>0</b>	0	0	0
<b>S1 = Ordentliche Erträge (=Zeilen 1 bis 10)</b>	<b>151.819.182</b>	<b>156.106.806</b>	<b>174.796.882</b>	<b>172.398.781</b>	<b>172.008.044</b>	<b>172.398.941</b>
11 - Personalaufwendungen	27.131.106	29.595.930	<b>33.018.000</b>	33.122.160	33.425.560	33.713.290
12 - Versorgungsaufwendungen	231.849	256.060	<b>261.430</b>	264.800	267.250	269.400
13 - Aufwendungen für Sach- und Dienstleistungen	14.603.247	17.097.470	<b>18.827.650</b>	17.952.100	17.934.610	17.857.260
14 - Planmäßige Abschreibungen	8.232.523	7.653.856	<b>7.982.736</b>	7.699.950	7.299.328	6.938.579
15 - Transferaufwendungen	71.955.910	75.450.279	<b>90.302.897</b>	91.287.050	90.961.050	92.257.050
16 - Sonstige ordentliche Aufwendungen	17.324.359	18.335.558	<b>20.766.110</b>	19.138.146	19.214.648	19.067.405
<b>S2 = Ordentliche Aufwendungen (=Zeilen 11 bis 16)</b>	<b>139.478.994</b>	<b>148.389.153</b>	<b>171.158.823</b>	<b>169.464.206</b>	<b>169.102.446</b>	<b>170.102.984</b>
<b>S3 = Ergebnis aus laufender Verwaltungstätigkeit (= Saldo S1 und S2)</b>	<b>12.340.188</b>	<b>7.717.653</b>	<b>3.638.059</b>	<b>2.934.575</b>	<b>2.905.598</b>	<b>2.295.957</b>
17 + Finanzerträge	130.794	113.350	<b>398.350</b>	398.350	398.350	398.400
18 - Zinsen- und sonstige Finanzaufwendungen	131.666	115.000	<b>65.000</b>	80.000	80.000	80.000
<b>S4 = Finanzergebnis (= Saldo Zeilen 17 und 18)</b>	<b>872-</b>	<b>1.650-</b>	<b>333.350</b>	<b>318.350</b>	<b>318.350</b>	<b>318.400</b>
<b>S5 = Ordentliches Ergebnis (= S3 und S4)</b>	<b>12.339.316</b>	<b>7.716.003</b>	<b>3.971.409</b>	<b>3.252.925</b>	<b>3.223.948</b>	<b>2.614.357</b>
19 + Außerordentliche Erträge	14.538	0	<b>0</b>	0	0	0
20 - Außerordentliche Aufwendungen	0	0	<b>0</b>	0	0	0
<b>S6 = Außerordentliches Ergebnis (=Saldo Zeilen 19 und 20)</b>	<b>14.538</b>	<b>0</b>	<b>0</b>	<b>0</b>	<b>0</b>	<b>0</b>
<b>S7 = Jahresergebnis (= S5 und S6)</b>	<b>12.353.854</b>	<b>7.716.003</b>	<b>3.971.409</b>	<b>3.252.925</b>	<b>3.223.948</b>	<b>2.614.357</b>

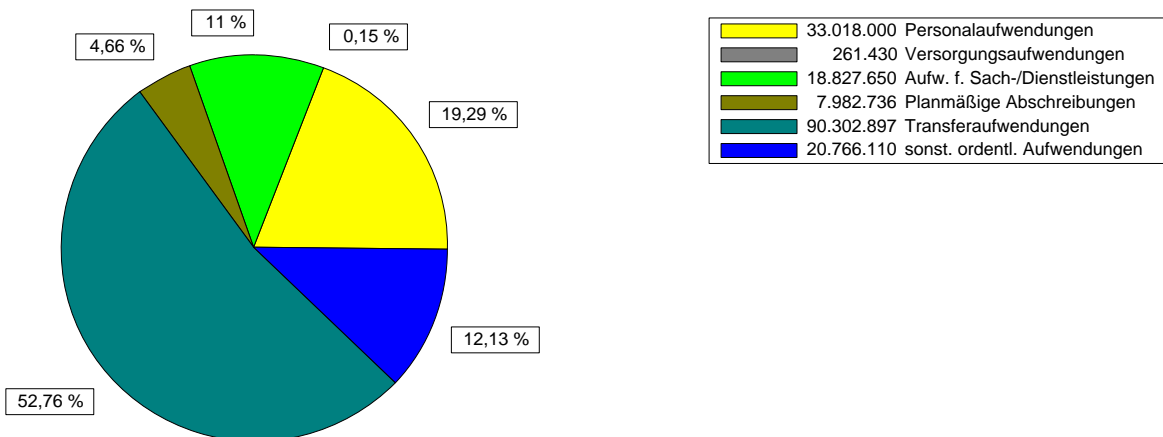
# Ergebnishaushalt 2024

## Landkreis Bamberg

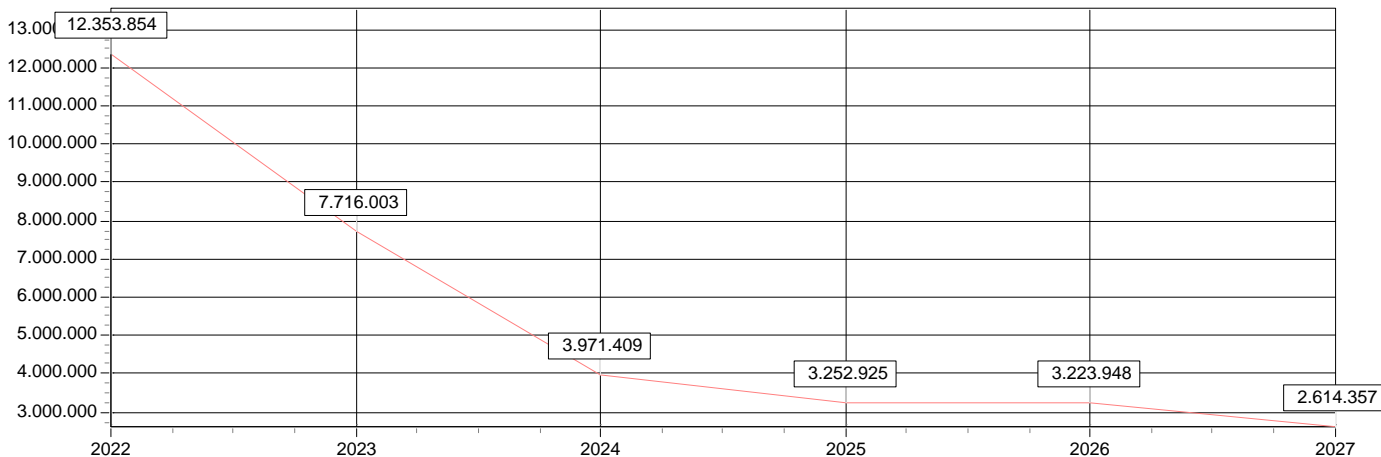
### Ertragsarten in Prozent



### Aufwandsarten in Prozent



### Entwicklung des Ergebnisses



# Finanzhaushalt 2024

Ein- und Auszahlungsarten	Ergebnis 2022 1	Ansatz 2023 2	Ansatz 2024 3	Planung 2025 4	Planung 2026 5	Planung 2027 6
1 Steuern und ähnliche Abgaben	27.924	28.500	28.500	28.500	28.500	28.500
2+ Zuwendungen und allgemeine Umlagen	121.226.253	125.658.102	135.794.656	133.664.147	133.414.874	133.862.334
3+ Sonstige Transfereinzahlungen	908.536	634.500	460.000	460.000	460.000	460.000
4+ Öffentlich-rechtliche Leistungsentgelte	11.155.600	10.345.900	13.139.300	13.150.100	13.158.100	13.167.100
5+ Privatrechtliche Leistungsentgelte	1.665.476	1.669.550	1.719.918	1.680.032	1.675.632	1.675.682
6+ Kostenerstattungen und Kostenumlagen	12.355.285	12.229.500	19.430.350	19.432.550	19.369.950	19.370.550
7+ Sonstige Einzahlungen aus laufender Verwaltungstätigkeit	270.828	13.000	17.000	17.000	17.000	17.000
8+ Zinsen und sonstige Finanzeinzahlungen	111.990	113.350	398.350	398.350	398.350	398.400
<b>S1= Einzahlungen aus laufender Verwaltungstätigkeit (= Zeilen 1 bis 8)</b>	<b>147.721.892</b>	<b>150.692.402</b>	<b>170.988.074</b>	<b>168.830.679</b>	<b>168.522.406</b>	<b>168.979.566</b>
9 - Personalauszahlungen	26.126.403	29.453.930	32.809.800	32.986.330	33.295.560	33.583.290
10 - Versorgungsauszahlungen	231.849	204.560	209.930	213.300	215.750	217.900
11 - Auszahlungen für Sach- und Dienstleistungen	14.319.638	17.097.470	18.827.650	17.952.100	17.934.610	17.857.260
12 - Transferauszahlungen	72.236.859	75.450.279	90.302.897	91.287.050	90.961.050	92.257.050
13 - Sonstige Auszahlungen aus laufender Verwaltungstätigkeit	16.584.905	18.335.558	20.766.110	19.138.146	19.214.648	19.067.405
14 - Zinsen und sonstige Finanzauszahlungen	132.295	115.000	65.000	80.000	80.000	80.000
<b>S2= Auszahlungen aus laufender Verwaltungstätigkeit (= Zeilen 9 bis 14)</b>	<b>129.631.949</b>	<b>140.656.797</b>	<b>162.981.387</b>	<b>161.656.926</b>	<b>161.701.618</b>	<b>163.062.905</b>
<b>S3= Saldo aus laufender Verwaltungstätigkeit (= Saldo S1 und S2)</b>	<b>18.089.943</b>	<b>10.035.605</b>	<b>8.006.687</b>	<b>7.173.753</b>	<b>6.820.788</b>	<b>5.916.661</b>
15+ Einzahlungen aus Investitionszuwendungen	7.001.133	5.704.563	6.472.500	5.150.000	4.409.200	4.410.000
16+ Einzahlungen aus Investitionsbeiträgen u. ä. Entgelten für Investitionstätigkeit	0	0	0	0	0	0
17+ Einzahlungen aus der Veräußerung von Sachvermögen	52.877	15.250	10.250	10.250	10.300	10.300
18+ Einzahlungen aus der Veräußerung von Finanzvermögen	0	0	0	0	0	0
19+ Einzahlungen für sonstige Investitionstätigkeit	738.986	166.250	3.715.800	2.609.000	4.059.000	4.659.000
<b>S4= Einzahlungen aus Investitionstätigkeit (= Zeilen 15 bis 19)</b>	<b>7.792.996</b>	<b>5.886.063</b>	<b>10.198.550</b>	<b>7.769.250</b>	<b>8.478.500</b>	<b>9.079.300</b>
20 - Auszahlungen für den Erwerb von Grundstücken und Gebäuden	93.746	542.000	68.000	40.000	40.000	40.000
21 - Auszahlungen für Baumaßnahmen	12.044.521	7.909.600	11.823.530	10.643.600	9.660.600	8.360.600
22 - Auszahlungen für den Erwerb von immateriellem und beweglichem Sachvermögen	2.140.935	2.087.300	1.812.900	1.234.000	1.234.000	1.230.000
23 - Auszahlungen für den Erwerb von Finanzvermögen	500.000	5.500.000	5.912.000	500.000	0	0
24 - Auszahlungen für Investitionsförderungsmaßnahmen	974.589	662.000	1.517.000	589.000	684.000	1.389.000
25 - Auszahlungen für sonstige Investitionstätigkeit	3.495.000	330.000	2.500.000	4.000.000	5.000.000	6.500.000
<b>S5= Auszahlungen aus Investitionstätigkeit (= Zeilen 20 bis 25)</b>	<b>19.248.791</b>	<b>17.030.900</b>	<b>23.633.430</b>	<b>17.006.600</b>	<b>16.618.600</b>	<b>17.519.600</b>
<b>S6= Saldo aus Investitionstätigkeit (= Saldo S4 und S5)</b>	<b>-11.455.794</b>	<b>-11.144.837</b>	<b>-13.434.880</b>	<b>-9.237.350</b>	<b>-8.140.100</b>	<b>-8.440.300</b>
<b>S7= Finanzierungsmittelüberschuss/-fehlbetrag (= Saldo S3 und S6)</b>	<b>6.634.149</b>	<b>-1.109.232</b>	<b>-5.428.193</b>	<b>-2.063.597</b>	<b>-1.319.312</b>	<b>-2.523.639</b>
26a+ Einzahlungen aus der Aufnahme von Krediten	0	0	1.300.000	0	0	0
26b+ Einzahlungen aus der Kreditaufnahme wirtschaftlich vergleichbaren Vorgängen	0	0	0	0	0	0
26c+ Einzahlungen aus Schuldendiensthilfen zur Tilgung von Krediten	0	0	0	0	0	0
<b>S8= Einzahlungen aus Finanzierungstätigkeit (= Zeilen 26a und 26c)</b>	<b>0</b>	<b>0</b>	<b>1.300.000</b>	<b>0</b>	<b>0</b>	<b>0</b>
27a - Auszahlungen für die Tilgung von Krediten	2.713.261	1.555.000	1.100.000	1.100.000	1.100.000	1.100.000
27b - Auszahlungen für die Tilgung von der Kreditaufnahme wirtschaftlich vergleichbaren Vorgängen	0	0	0	0	0	0
<b>S9= Auszahlungen aus Finanzierungstätigkeit (= Zeilen 27a und 27b)</b>	<b>2.713.261</b>	<b>1.555.000</b>	<b>1.100.000</b>	<b>1.100.000</b>	<b>1.100.000</b>	<b>1.100.000</b>

## Finanzhaushalt 2024

Ein- und Auszahlungsarten	Ergebnis 2022 1	Ansatz 2023 2	Ansatz 2024 3	Planung 2025 4	Planung 2026 5	Planung 2027 6
27b)						
S10 = Saldo aus Finanzierungstätigkeit (= Saldo S8 und S9)	-2.713.261	-1.555.000	200.000	-1.100.000	-1.100.000	-1.100.000
S11 = Finanzmittelüberschuss/-fehlbetrag (= Saldo S7 und S10)	3.920.888	-2.664.232	-5.228.193	-3.163.597	-2.419.312	-3.623.639
28 + voraussichtlicher Anfangsbestand an Finanzmitteln	24.177.443	30.541.118	29.331.844	24.103.651	20.940.054	18.520.742
S12 = voraussichtlicher Bestand an Finanzmitteln am Ende des Haushaltsjahres = Liquide Mittel (= S 11 und Zeile 28)	28.098.331	27.876.886	24.103.651	20.940.054	18.520.742	14.897.103
29 + voraussichtlicher Anfangsbestand sonstiger Liquiditätsreserven	0	0	0	0	0	0
<b>S13 = voraussichtlicher Endbestand an Liquiditätsreserven (= S12 und Zeile 29)</b>	<b>28.098.331</b>	<b>27.876.886</b>	<b>24.103.651</b>	<b>20.940.054</b>	<b>18.520.742</b>	<b>14.897.103</b>
<b>Nachrichtlich: Differenzierung der Tilgung von Krediten für Investitionen und Investitionsförderungsmaßnahmen</b>						
Umschuldung (792...4)	0	0	0	0	0	0
ordentliche Tilgung (792...5)	2.713.889	1.555.000	1.100.000	1.100.000	1.100.000	1.100.000
außerordentliche Tilgung (792...6)	0	0	0	0	0	0

# Gesamthaushalt 2024

## Landkreis Bamberg



Gesamtprodukt

Gesamtprodukt

### Finanzhaushalt - Planung einzelner Investitionsmaßnahmen

Investitionsmaßnahmen	Ergebnis 2022	Ansatz 2023	<b>Ansatz 2024</b>	Planung 2025	Planung 2026	Planung 2027	bisher be- reitetgestellt
	1	2	<b>Verpfl.Er gesamt</b>	Verpfl.Erm. 2025	Verpfl.Erm. 2026	Verpfl.Erm. 2027	Gesamt Einz./Ausz.
			3	4	5	6	7
<b>Maßnahme Nr. 1605</b>							
<b>Digitalisierung</b>							
+ Einzahlungen aus Investitionszuwendungen	0	0	0	0	0	0	0
+ sonstige investive Einzahlungen	0	0	0	0	0	0	0
- Auszahlungen für den Erwerb von Grundstücken und Gebäuden	0	0	0	0	0	0	0
- Auszahlungen für Baumaßnahmen	0	0	0	0	0	0	0
- sonstige investive Auszahlungen	721.057	603.700	<b>557.500</b>	350.000	350.000	350.000	1.324.757
			0	0	0	0	2.932.257
<b>Saldo Maßnahme Nr. 1605</b> (Einzahlungen ./ Auszahlungen)	721.057-	603.700-	<b>557.500-</b>	350.000-	350.000-	350.000-	1.324.757-
			-	-	-	-	2.932.257-
<b>Maßnahme Nr. 1611</b>							
<b>Feuerwehr und K-Schutz</b>							
+ Einzahlungen aus Investitionszuwendungen	0	0	0	0	0	0	0
+ sonstige investive Einzahlungen	0	0	0	0	0	0	0
- Auszahlungen für den Erwerb von Grundstücken und Gebäuden	0	0	0	0	0	0	0
- Auszahlungen für Baumaßnahmen	1.313	37.000	<b>25.000</b>	50.000	500.000	1.000.000	38.313
			0	0	0	0	1.613.313
- sonstige investive Auszahlungen	133.163	448.600	<b>248.000</b>	81.500	81.500	80.500	581.763
			0	0	0	0	1.073.263
<b>Saldo Maßnahme Nr. 1611</b> (Einzahlungen ./ Auszahlungen)	134.476-	485.600-	<b>273.000-</b>	131.500-	581.500-	1.080.500-	620.076-
			-	-	-	-	2.686.576-
<b>Maßnahme Nr. 1701</b>							
<b>Landratsamt-Hauptgebäude</b>							
+ Einzahlungen aus Investitionszuwendungen	0	0	0	0	0	0	0
+ sonstige investive Einzahlungen	0	0	0	0	0	0	0
- Auszahlungen für den Erwerb von Grundstücken und Gebäuden	0	500.000	0	0	0	0	500.000
			0	0	0	0	500.000
- Auszahlungen für Baumaßnahmen	4.609	52.000	<b>500.000</b>	1.400.000	1.500.000	0	56.609
			0	0	0	0	3.456.609
- sonstige investive Auszahlungen	125.516	150.000	<b>140.000</b>	140.000	140.000	140.000	275.516
			0	0	0	0	835.516
<b>Saldo Maßnahme Nr. 1701</b> (Einzahlungen ./ Auszahlungen)	130.125-	702.000-	<b>640.000-</b>	1.540.000-	1.640.000-	140.000-	832.125-
			-	-	-	-	4.792.125-
<b>Maßnahme Nr. 1705</b>							
<b>Umbau Postgebäude</b>							

# Gesamthaushalt 2024

## Landkreis Bamberg



Gesamtprodukt

Gesamtprodukt

### Finanzhaushalt - Planung einzelner Investitionsmaßnahmen

Investitionsmaßnahmen	Ergebnis 2022	Ansatz 2023	Ansatz 2024 Verpfl.Er gesamt	Planung 2025 Verpfl.Erm. 2025	Planung 2026 Verpfl.Erm. 2026	Planung 2027 Verpfl.Erm. 2027	bisher be- reitetgestellt Gesamt Einz./Ausz.
	1	2	3	4	5	6	7
Investitionsmaßnahmen -einzelne-							
<b>Maßnahme Nr. 1705</b> <b>Umbau Postgebäude</b>							
+ Einzahlungen aus Investitionszuwendungen	0	0	0 -	0 -	0 -	0 -	0 0
+ sonstige investive Einzahlungen	0	0	0 -	0 -	0 -	0 -	0 0
- Auszahlungen für den Erwerb von Grundstücken und Gebäuden	0	0	0 0	0 0	0 0	0 0	0 0
- Auszahlungen für Baumaßnahmen	75.000	200.000	200.000 0	200.000 0	1.000.000 0	1.000.000 0	275.000 2.675.000
- sonstige investive Auszahlungen	79.978	50.000	20.000 0	20.000 0	20.000 0	20.000 0	129.978 209.978
<b>Saldo Maßnahme Nr. 1705</b> (Einzahlungen ./ Auszahlungen)	154.978-	250.000-	220.000- -	220.000- -	1.020.000- -	1.020.000- -	404.978- 2.884.978-
<b>Maßnahme Nr. 2151</b> <b>RS Ebrach einschl. Turnhalle</b>							
+ Einzahlungen aus Investitionszuwendungen	0	80.000	0 -	0 -	0 -	0 -	80.000 80.000
+ sonstige investive Einzahlungen	0	0	0 -	0 -	0 -	0 -	0 0
- Auszahlungen für den Erwerb von Grundstücken und Gebäuden	0	0	0 0	0 0	0 0	0 0	0 0
- Auszahlungen für Baumaßnahmen	4.358	0	0 0	0 0	0 0	0 0	4.358 4.358
- sonstige investive Auszahlungen	72.020	66.000	75.000 0	50.000 0	50.000 0	50.000 0	138.020 363.020
<b>Saldo Maßnahme Nr. 2151</b> (Einzahlungen ./ Auszahlungen)	76.378-	14.000	75.000- -	50.000- -	50.000- -	50.000- -	62.378- 287.378-
<b>Maßnahme Nr. 2152</b> <b>RS Hirschaid</b>							
+ Einzahlungen aus Investitionszuwendungen	829.856	80.000	620.000 -	0 -	0 -	0 -	909.856 1.529.856
+ sonstige investive Einzahlungen	0	0	0 -	0 -	0 -	0 -	0 0
- Auszahlungen für den Erwerb von Grundstücken und Gebäuden	0	0	0 0	0 0	0 0	0 0	0 0
- Auszahlungen für Baumaßnahmen	189.508	0	0 0	0 0	0 0	0 0	189.508 189.508
- sonstige investive Auszahlungen	316.534	49.000	0 0	50.000 0	50.000 0	50.000 0	365.534 515.534
<b>Saldo Maßnahme Nr. 2152</b> (Einzahlungen ./ Auszahlungen)	323.814	31.000	620.000 -	50.000- -	50.000- -	50.000- -	354.814 824.814

# Gesamthaushalt 2024

## Landkreis Bamberg



Gesamtprodukt

Gesamtprodukt

### Finanzhaushalt - Planung einzelner Investitionsmaßnahmen

Investitionsmaßnahmen	Ergebnis 2022	Ansatz 2023	<b>Ansatz 2024</b>	Planung 2025	Planung 2026	Planung 2027	bisher be- reitetgestellt
	1	2	<b>Verpfl.Er gesamt</b>	Verpfl.Erm. 2025	Verpfl.Erm. 2026	Verpfl.Erm. 2027	Gesamt Einz./Ausz.
			3	4	5	6	7
Investitionsmaßnahmen -einzelne-							
<b>Maßnahme Nr. 2153</b> <b>RS Scheßlitz inkl. Hallenneubau</b>							
+ Einzahlungen aus Investitionszuwendungen	3.421.859	2.280.000	<b>1.510.000</b>	500.000	0	0	5.701.859 7.711.859
+ sonstige investive Einzahlungen	0	0	<b>0</b>	0	0	0	0 0
- Auszahlungen für den Erwerb von Grundstücken und Gebäuden	0	0	<b>0</b>	0	0	0	0 0
- Auszahlungen für Baumaßnahmen	4.515.863	2.450.000	<b>4.900.000</b>	2.300.000	0	0	6.965.863 14.165.863
- sonstige investive Auszahlungen	541.565	82.000	<b>105.000</b>	100.000	100.000	100.000	623.565 1.028.565
<b>Saldo Maßnahme Nr. 2153</b> (Einzahlungen ./ Auszahlungen)	1.635.569-	252.000-	<b>3.495.000-</b>	1.900.000-	100.000-	100.000-	1.887.569- 7.482.569-
<b>Maßnahme Nr. 2170</b> <b>Investitionsumlage ZV Gymnasien</b>							
+ Einzahlungen aus Investitionszuwendungen	0	0	<b>0</b>	0	0	0	0 0
+ sonstige investive Einzahlungen	0	0	<b>0</b>	0	0	0	0 0
- Auszahlungen für den Erwerb von Grundstücken und Gebäuden	0	0	<b>0</b>	0	0	0	0 0
- Auszahlungen für Baumaßnahmen	0	0	<b>0</b>	0	0	0	0 0
- sonstige investive Auszahlungen	125.970	123.000	<b>978.000</b>	0	95.000	0	248.970 1.321.970
<b>Saldo Maßnahme Nr. 2170</b> (Einzahlungen ./ Auszahlungen)	125.970-	123.000-	<b>978.000-</b>	0	95.000-	0	248.970- 1.321.970-
<b>Maßnahme Nr. 2211</b> <b>Förderschule Stappenbach</b>							
+ Einzahlungen aus Investitionszuwendungen	0	0	<b>0</b>	0	0	0	0 0
+ sonstige investive Einzahlungen	48.000	0	<b>500.000</b>	2.000.000	3.500.000	3.500.000	48.000 9.548.000
- Auszahlungen für den Erwerb von Grundstücken und Gebäuden	0	0	<b>0</b>	0	0	0	0 0
- Auszahlungen für Baumaßnahmen	0	0	<b>0</b>	0	0	0	0 0
- sonstige investive Auszahlungen	105.000	0	<b>2.500.000</b>	3.500.000	3.500.000	3.500.000	105.000 13.105.000
<b>Saldo Maßnahme Nr. 2211</b> (Einzahlungen ./ Auszahlungen)	57.000-	0	<b>2.000.000-</b>	1.500.000-	0	0	57.000- 3.557.000-

# Gesamthaushalt 2024

## Landkreis Bamberg



Gesamtprodukt

Gesamtprodukt

### Finanzhaushalt - Planung einzelner Investitionsmaßnahmen

Investitionsmaßnahmen	Ergebnis 2022	Ansatz 2023	<b>Ansatz 2024</b>	Planung 2025	Planung 2026	Planung 2027	bisher be- reitetgestellt
	1	2	<b>Verpfl.Er gesamt</b>	Verpfl.Erm. 2025	Verpfl.Erm. 2026	Verpfl.Erm. 2027	Gesamt Einz./Ausz.
			3	4	5	6	7
Investitionsmaßnahmen -einzelne-							
<b>Maßnahme Nr. 2212</b> <b>Förderschule Scheßlitz</b>							
+ Einzahlungen aus Investitionszuwendungen	0	0	0	0	0	0	0
			-	-	-	-	0
+ sonstige investive Einzahlungen	95.000	0	<b>400.000</b>	450.000	400.000	1.000.000	95.000
			-	-	-	-	2.345.000
- Auszahlungen für den Erwerb von Grundstücken und Gebäuden	0	0	0	0	0	0	0
			0	0	0	0	0
- Auszahlungen für Baumaßnahmen	0	0	0	0	0	0	0
			0	0	0	0	0
- sonstige investive Auszahlungen	990.000	80.000	0	500.000	1.500.000	3.000.000	1.070.000
			0	0	0	0	6.070.000
<b>Saldo Maßnahme Nr. 2212</b> (Einzahlungen ./ Auszahlungen)	895.000-	80.000-	<b>400.000</b>	50.000-	1.100.000-	2.000.000-	975.000-
			-	-	-	-	3.725.000-
<b>Maßnahme Nr. 2830</b> <b>Sanierung Giechburg</b>							
+ Einzahlungen aus Investitionszuwendungen	0	0	0	0	0	0	0
			-	-	-	-	0
+ sonstige investive Einzahlungen	0	0	0	0	0	0	0
			-	-	-	-	0
- Auszahlungen für den Erwerb von Grundstücken und Gebäuden	0	0	0	0	0	0	0
			0	0	0	0	0
- Auszahlungen für Baumaßnahmen	671	300.000	<b>300.000</b>	200.000	200.000	200.000	300.671
			0	0	0	0	1.200.671
- sonstige investive Auszahlungen	0	0	0	0	0	0	0
			0	0	0	0	0
<b>Saldo Maßnahme Nr. 2830</b> (Einzahlungen ./ Auszahlungen)	671-	300.000-	<b>300.000</b>	200.000-	200.000-	200.000-	300.671-
			-	-	-	-	1.200.671-
<b>Maßnahme Nr. 4112</b> <b>Gesundheitswesen - GKG</b>							
+ Einzahlungen aus Investitionszuwendungen	0	0	0	0	0	0	0
			-	-	-	-	0
+ sonstige investive Einzahlungen	0	0	<b>2.400.000</b>	0	0	0	0
			-	-	-	-	2.400.000
- Auszahlungen für den Erwerb von Grundstücken und Gebäuden	0	0	0	0	0	0	0
			0	0	0	0	0
- Auszahlungen für Baumaßnahmen	0	0	0	0	0	0	0
			0	0	0	0	0
- sonstige investive Auszahlungen	0	5.000.000	<b>5.000.000</b>	0	0	0	5.000.000
			0	0	0	0	10.000.000
<b>Saldo Maßnahme Nr. 4112</b> (Einzahlungen ./ Auszahlungen)	0	5.000.000-	<b>2.600.000</b>	0	0	0	5.000.000-
			-	-	-	-	7.600.000-

# Gesamthaushalt 2024

## Landkreis Bamberg



Gesamtprodukt

Gesamtprodukt

### Finanzhaushalt - Planung einzelner Investitionsmaßnahmen

Investitionsmaßnahmen	Ergebnis 2022	Ansatz 2023	<b>Ansatz 2024</b>	Planung 2025	Planung 2026	Planung 2027	bisher be- reitetgestellt
	1	2	<b>Verpfl.Er gesamt</b>	Verpfl.Erm. 2025	Verpfl.Erm. 2026	Verpfl.Erm. 2027	Gesamt Einz./Ausz.
			3	4	5	6	7
Investitionsmaßnahmen -einzelne-							
<b>Maßnahme Nr. 5401</b> <b>BA 6- GuR Einmündung BA 16 bis</b> <b>Hohengüßbach</b>							
+ Einzahlungen aus Investitionszuwendungen	0	0	0	400.000	150.000	100.000	0
			-	-	-	-	650.000
+ sonstige investive Einzahlungen	0	0	0	0	0	0	0
			-	-	-	-	0
- Auszahlungen für den Erwerb von Grundstücken und Gebäuden	0	0	0	0	0	0	0
			0	0	0	0	0
- Auszahlungen für Baumaßnahmen	0	0	50.000	1.100.000	0	0	0
			0	0	0	0	1.150.000
- sonstige investive Auszahlungen	0	0	0	0	0	0	0
			0	0	0	0	0
<b>Saldo Maßnahme Nr. 5401</b> (Einzahlungen ./ Auszahlungen)	0	0	50.000-	700.000-	150.000	100.000	0
			-	-	-	-	500.000-
<b>Maßnahme Nr. 5403</b> <b>BA 32 BÜ - Maßnahme</b>							
+ Einzahlungen aus Investitionszuwendungen	0	0	0	0	1.399.200	0	0
			-	-	-	-	1.399.200
+ sonstige investive Einzahlungen	0	0	0	0	0	0	0
			-	-	-	-	0
- Auszahlungen für den Erwerb von Grundstücken und Gebäuden	0	0	0	0	0	0	0
			0	0	0	0	0
- Auszahlungen für Baumaßnahmen	0	0	0	400.000	250.000	0	0
			0	0	0	0	650.000
- sonstige investive Auszahlungen	0	0	0	0	0	0	0
			0	0	0	0	0
<b>Saldo Maßnahme Nr. 5403</b> (Einzahlungen ./ Auszahlungen)	0	0	0	400.000-	1.149.200	0	0
			-	-	-	-	749.200
<b>Maßnahme Nr. 5404</b> <b>BA 4 - Ausbau OD Gundelsheim</b>							
+ Einzahlungen aus Investitionszuwendungen	0	20.000	60.000	20.000	0	0	20.000
			-	-	-	-	100.000
+ sonstige investive Einzahlungen	0	0	0	0	0	0	0
			-	-	-	-	0
- Auszahlungen für den Erwerb von Grundstücken und Gebäuden	0	0	0	0	0	0	0
			0	0	0	0	0
- Auszahlungen für Baumaßnahmen	243.205	150.000	0	0	0	0	393.205
			0	0	0	0	393.205
- sonstige investive Auszahlungen	0	0	0	0	0	0	0
			0	0	0	0	0
<b>Saldo Maßnahme Nr. 5404</b> (Einzahlungen ./ Auszahlungen)	243.205-	130.000-	60.000	20.000	0	0	373.205-
			-	-	-	-	293.205-

# Gesamthaushalt 2024

## Landkreis Bamberg



Gesamtprodukt

Gesamtprodukt

### Finanzhaushalt - Planung einzelner Investitionsmaßnahmen

Investitionsmaßnahmen	Ergebnis 2022	Ansatz 2023	<b>Ansatz 2024</b>	Planung 2025	Planung 2026	Planung 2027	bisher be- reitetgestellt
	1	2	<b>Verpfl.Er gesamt</b>	Verpfl.Erm. 2025	Verpfl.Erm. 2026	Verpfl.Erm. 2027	Gesamt Einz./Ausz.
			3	4	5	6	7
Investitionsmaßnahmen -einzelne-							
<b>Maßnahme Nr. 5405</b> <b>BA30-Ausbau B22-Ludwig</b>							
+ Einzahlungen aus Investitionszuwendungen	0	0	0	0	0	0	0
+ sonstige investive Einzahlungen	0	0	0	0	0	0	0
- Auszahlungen für den Erwerb von Grundstücken und Gebäuden	0	0	0	0	0	0	0
- Auszahlungen für Baumaßnahmen	23.620	0	0	0	0	0	23.620
- sonstige investive Auszahlungen	0	0	0	0	0	0	0
<b>Saldo Maßnahme Nr. 5405</b> (Einzahlungen ./ Auszahlungen)	23.620-	0	0	0	0	0	23.620-
<b>Maßnahme Nr. 5407</b> <b>BA12 - OD Frankendorf</b>							
+ Einzahlungen aus Investitionszuwendungen	0	0	400.000	150.000	0	0	0
+ sonstige investive Einzahlungen	0	0	0	0	0	0	0
- Auszahlungen für den Erwerb von Grundstücken und Gebäuden	0	0	0	0	0	0	0
- Auszahlungen für Baumaßnahmen	0	0	1.000.000	1.500.000	1.500.000	1.000.000	0
- sonstige investive Auszahlungen	0	0	0	0	0	0	0
<b>Saldo Maßnahme Nr. 5407</b> (Einzahlungen ./ Auszahlungen)	0	0	600.000-	1.350.000-	1.500.000-	1.000.000-	0
<b>Maßnahme Nr. 5408</b> <b>BA 3 Geh- und Radweg Seußling</b>							
+ Einzahlungen aus Investitionszuwendungen	0	300.000	250.000	0	0	0	300.000
+ sonstige investive Einzahlungen	0	0	0	0	0	0	0
- Auszahlungen für den Erwerb von Grundstücken und Gebäuden	0	0	0	0	0	0	0
- Auszahlungen für Baumaßnahmen	0	800.000	300.000	200.000	0	0	800.000
- sonstige investive Auszahlungen	0	0	0	0	0	0	0
<b>Saldo Maßnahme Nr. 5408</b> (Einzahlungen ./ Auszahlungen)	0	500.000-	50.000-	200.000-	0	0	500.000-

# Gesamthaushalt 2024

## Landkreis Bamberg



Gesamtprodukt

Gesamtprodukt

### Finanzhaushalt - Planung einzelner Investitionsmaßnahmen

Investitionsmaßnahmen	Ergebnis 2022	Ansatz 2023	Ansatz 2024 Verpfl.Er gesamt	Planung 2025 Verpfl.Erm. 2025	Planung 2026 Verpfl.Erm. 2026	Planung 2027 Verpfl.Erm. 2027	bisher be- reitetgestellt Gesamt Einz./Ausz.
	1	2	3	4	5	6	7
Investitionsmaßnahmen -einzelne-							
<b>Maßnahme Nr. 5411</b> <b>BA37-Ausbau Lkg Priegendorf-Dorgendorf- B278</b>							
+ Einzahlungen aus Investitionszuwendungen	0	0	0	0	0	0	0
+ sonstige investive Einzahlungen	0	0	0	0	0	0	0
- Auszahlungen für den Erwerb von Grundstücken und Gebäuden	0	0	0	0	0	0	0
- Auszahlungen für Baumaßnahmen	0	0	1.500.000	250.000	0	0	0
- sonstige investive Auszahlungen	0	0	0	0	0	0	0
<b>Saldo Maßnahme Nr. 5411</b> (Einzahlungen ./ Auszahlungen)	0	0	1.500.000-	250.000-	0	0	0
<b>Maßnahme Nr. 5412</b> <b>BA 12 - Ersatzneubau Deichselbachbrücke</b>							
+ Einzahlungen aus Investitionszuwendungen	0	220.000	100.000	70.000	0	0	220.000
+ sonstige investive Einzahlungen	0	0	0	0	0	0	0
- Auszahlungen für den Erwerb von Grundstücken und Gebäuden	0	0	0	0	0	0	0
- Auszahlungen für Baumaßnahmen	37.803	540.000	50.000	0	0	0	577.803
- sonstige investive Auszahlungen	0	0	0	0	0	0	0
<b>Saldo Maßnahme Nr. 5412</b> (Einzahlungen ./ Auszahlungen)	37.803-	320.000-	50.000	70.000	0	0	357.803-
<b>Maßnahme Nr. 5414</b> <b>BA 11-Ausbau Neumühle bis Lkr.grenze</b>							
+ Einzahlungen aus Investitionszuwendungen	0	0	0	0	0	0	0
+ sonstige investive Einzahlungen	0	0	0	0	0	0	0
- Auszahlungen für den Erwerb von Grundstücken und Gebäuden	0	0	0	0	0	0	0
- Auszahlungen für Baumaßnahmen	2.589	0	850.000	400.000	0	0	2.589
- sonstige investive Auszahlungen	0	0	0	0	0	0	0
<b>Saldo Maßnahme Nr. 5414</b> (Einzahlungen ./ Auszahlungen)	2.589-	0	850.000-	400.000-	0	0	2.589-

# Gesamthaushalt 2024

## Landkreis Bamberg



Gesamtprodukt

Gesamtprodukt

### Finanzhaushalt - Planung einzelner Investitionsmaßnahmen

Investitionsmaßnahmen	Ergebnis 2022	Ansatz 2023	Ansatz 2024 Verpfl.Er gesamt	Planung 2025 Verpfl.Erm. 2025	Planung 2026 Verpfl.Erm. 2026	Planung 2027 Verpfl.Erm. 2027	bisher be- reitet Gesamt Einz./Ausz.
	1	2	3	4	5	6	7
Investitionsmaßnahmen -einzelne-							
<b>Maßnahme Nr. 5416</b> <b>Neubau DB-Brücke Kostenteil Kreis</b>							
+ Einzahlungen aus Investitionszuwendungen	0	0	0	0	0	0	0
+ sonstige investive Einzahlungen	0	0	0	0	0	0	0
- Auszahlungen für den Erwerb von Grundstücken und Gebäuden	0	0	0	0	0	0	0
- Auszahlungen für Baumaßnahmen	0	0	0	50.000	50.000	50.000	0
- sonstige investive Auszahlungen	0	0	0	0	0	0	150.000
<b>Saldo Maßnahme Nr. 5416</b> (Einzahlungen ./ Auszahlungen)	0	0	0	50.000-	50.000-	50.000-	0
<b>Maßnahme Nr. 5418</b> <b>BA 25 - Amlingstadt - Hirschaid</b>							
+ Einzahlungen aus Investitionszuwendungen	0	0	0	0	800.000	500.000	0
+ sonstige investive Einzahlungen	0	0	0	0	0	0	1.300.000
- Auszahlungen für den Erwerb von Grundstücken und Gebäuden	0	0	0	0	0	0	0
- Auszahlungen für Baumaßnahmen	0	0	0	100.000	1.500.000	500.000	0
- sonstige investive Auszahlungen	0	0	0	0	0	0	2.100.000
<b>Saldo Maßnahme Nr. 5418</b> (Einzahlungen ./ Auszahlungen)	0	0	0	100.000-	700.000-	0	0
<b>Maßnahme Nr. 5419</b> <b>BA44 Ausbau Untersteinach mit Umbau Einmündung B22</b>							
+ Einzahlungen aus Investitionszuwendungen	0	0	0	750.000	150.000	0	0
+ sonstige investive Einzahlungen	0	0	0	0	0	0	900.000
- Auszahlungen für den Erwerb von Grundstücken und Gebäuden	0	0	0	0	0	0	0
- Auszahlungen für Baumaßnahmen	0	0	600.000	1.300.000	100.000	0	0
- sonstige investive Auszahlungen	0	0	0	0	0	0	2.000.000
<b>Saldo Maßnahme Nr. 5419</b> (Einzahlungen ./ Auszahlungen)	0	0	600.000-	550.000-	50.000	0	0
							1.100.000-

# Gesamthaushalt 2024

## Landkreis Bamberg



Gesamtprodukt

Gesamtprodukt

### Finanzhaushalt - Planung einzelner Investitionsmaßnahmen

Investitionsmaßnahmen	Ergebnis 2022	Ansatz 2023	Ansatz 2024 Verpfl.Er gesamt	Planung 2025 Verpfl.Erm. 2025	Planung 2026 Verpfl.Erm. 2026	Planung 2027 Verpfl.Erm. 2027	bisher be- reitetgestellt Gesamt Einz./Ausz.
	1	2	3	4	5	6	7
Investitionsmaßnahmen -einzelne-							
<b>Maßnahme Nr. 5422 BA 12 OD Stackendorf</b>							
+ Einzahlungen aus Investitionszuwendungen	0	0	0 -	0 -	0 -	0 -	0 0
+ sonstige investive Einzahlungen	0	0	0 -	0 -	0 -	0 -	0 0
- Auszahlungen für den Erwerb von Grundstücken und Gebäuden	0	0	0 0	0 0	0 0	0 0	0 0
- Auszahlungen für Baumaßnahmen	0	0	100.000 0	0 0	0 0	0 0	0 100.000
- sonstige investive Auszahlungen	0	0	0 0	0 0	0 0	0 0	0 0
<b>Saldo Maßnahme Nr. 5422 (Einzahlungen ./ Auszahlungen)</b>	0	0	100.000- -	0 -	0 -	0 -	0 100.000-
<b>Maßnahme Nr. 5423 BA 29 - Pettstadt</b>							
+ Einzahlungen aus Investitionszuwendungen	0	0	0 -	0 -	0 -	0 -	0 0
+ sonstige investive Einzahlungen	0	0	0 -	0 -	0 -	0 -	0 0
- Auszahlungen für den Erwerb von Grundstücken und Gebäuden	0	0	0 0	0 0	0 0	0 0	0 0
- Auszahlungen für Baumaßnahmen	0	70.000	5.000 0	0 0	0 0	0 0	70.000 75.000
- sonstige investive Auszahlungen	0	0	0 0	0 0	0 0	0 0	0 0
<b>Saldo Maßnahme Nr. 5423 (Einzahlungen ./ Auszahlungen)</b>	0	70.000-	5.000- -	0 -	0 -	0 -	70.000- 75.000-
<b>Maßnahme Nr. 5424 BA 33-OD Treppendorf</b>							
+ Einzahlungen aus Investitionszuwendungen	0	150.000	400.000 -	100.000 -	0 -	0 -	150.000 650.000
+ sonstige investive Einzahlungen	0	0	0 -	0 -	0 -	0 -	0 0
- Auszahlungen für den Erwerb von Grundstücken und Gebäuden	0	0	0 0	0 0	0 0	0 0	0 0
- Auszahlungen für Baumaßnahmen	1.688	350.000	200.000 0	150.000 0	0 0	0 0	351.688 701.688
- sonstige investive Auszahlungen	0	0	0 0	0 0	0 0	0 0	0 0
<b>Saldo Maßnahme Nr. 5424 (Einzahlungen ./ Auszahlungen)</b>	1.688-	200.000-	200.000 -	50.000- -	0 -	0 -	201.688- 51.688-

# Gesamthaushalt 2024

## Landkreis Bamberg



Gesamtprodukt

Gesamtprodukt

### Finanzhaushalt - Planung einzelner Investitionsmaßnahmen

Investitionsmaßnahmen	Ergebnis 2022	Ansatz 2023	Ansatz 2024 Verpfl.Er gesamt	Planung 2025 Verpfl.Erm. 2025	Planung 2026 Verpfl.Erm. 2026	Planung 2027 Verpfl.Erm. 2027	bisher be- reitetgestellt Gesamt Einz./Ausz.
	1	2	3	4	5	6	7
Investitionsmaßnahmen -einzelne-							
<b>Maßnahme Nr. 5426</b> <b>BA 24 Sambach-Wind</b>							
+ Einzahlungen aus Investitionszuwendungen	0	0	0	40.000	0	0	0 40.000
+ sonstige investive Einzahlungen	0	0	0	0	0	0	0 0
- Auszahlungen für den Erwerb von Grundstücken und Gebäuden	0	0	0	0	0	0	0 0
- Auszahlungen für Baumaßnahmen	46.198	0	0	0	0	0	46.198 46.198
- sonstige investive Auszahlungen	0	0	0	0	0	0	0 0
<b>Saldo Maßnahme Nr. 5426</b> (Einzahlungen ./ Auszahlungen)	46.198-	0	0	40.000	0	0	46.198- 6.198-
<b>Maßnahme Nr. 5427</b> <b>BA 24 Ausbau Sambach-Wind mit GuR</b>							
+ Einzahlungen aus Investitionszuwendungen	0	0	1.200.000	300.000	0	0	0 1.500.000
+ sonstige investive Einzahlungen	0	0	0	0	0	0	0 0
- Auszahlungen für den Erwerb von Grundstücken und Gebäuden	0	0	0	0	0	0	0 0
- Auszahlungen für Baumaßnahmen	2.747.527	750.000	600.000	0	0	0	3.497.527 4.097.527
- sonstige investive Auszahlungen	0	0	0	0	0	0	0 0
<b>Saldo Maßnahme Nr. 5427</b> (Einzahlungen ./ Auszahlungen)	2.747.527-	750.000-	600.000	300.000	0	0	3.497.527- 2.597.527-
<b>Maßnahme Nr. 5428</b> <b>BA 8 Ausbau Buttenheim-Dreuschendorf</b>							
+ Einzahlungen aus Investitionszuwendungen	0	2.000	0	0	0	0	2.000 2.000
+ sonstige investive Einzahlungen	0	0	0	0	0	0	0 0
- Auszahlungen für den Erwerb von Grundstücken und Gebäuden	0	0	0	0	0	0	0 0
- Auszahlungen für Baumaßnahmen	1.900-	0	0	0	0	0	1.900- 1.900-
- sonstige investive Auszahlungen	0	0	0	0	0	0	0 0
<b>Saldo Maßnahme Nr. 5428</b> (Einzahlungen ./ Auszahlungen)	1.900	2.000	0	0	0	0	3.900 3.900

# Gesamthaushalt 2024

## Landkreis Bamberg



Gesamtprodukt

Gesamtprodukt

### Finanzhaushalt - Planung einzelner Investitionsmaßnahmen

Investitionsmaßnahmen	Ergebnis 2022	Ansatz 2023	Ansatz 2024 Verpfl.Er gesamt	Planung 2025 Verpfl.Erm. 2025	Planung 2026 Verpfl.Erm. 2026	Planung 2027 Verpfl.Erm. 2027	bisher be- reitet Gesamt Einz./Ausz.
	1	2	3	4	5	6	7
Investitionsmaßnahmen -einzelne-							
<b>Maßnahme Nr. 5429</b> <b>BA 25 Ausbau OD Sassanfahrt</b>							
+ Einzahlungen aus Investitionszuwendungen	0	0	0	0	0	0	0
+ sonstige investive Einzahlungen	0	0	0	0	0	0	0
- Auszahlungen für den Erwerb von Grundstücken und Gebäuden	0	0	0	0	0	0	0
- Auszahlungen für Baumaßnahmen	260.960	50.000	0	0	0	0	310.960
- sonstige investive Auszahlungen	0	0	0	0	0	0	0
<b>Saldo Maßnahme Nr. 5429</b> (Einzahlungen ./ Auszahlungen)	260.960-	50.000-	0	0	0	0	310.960- 310.960-
<b>Maßnahme Nr. 5430</b> <b>BA 4 Ausbau OD Lichteneiche</b>							
+ Einzahlungen aus Investitionszuwendungen	260.000	0	70.000	80.000	0	0	260.000
+ sonstige investive Einzahlungen	0	0	0	0	0	0	0
- Auszahlungen für den Erwerb von Grundstücken und Gebäuden	0	0	0	0	0	0	0
- Auszahlungen für Baumaßnahmen	712.890	70.000	0	0	0	0	782.890
- sonstige investive Auszahlungen	0	0	0	0	0	0	0
<b>Saldo Maßnahme Nr. 5430</b> (Einzahlungen ./ Auszahlungen)	452.890-	70.000-	70.000	80.000	0	0	522.890- 372.890-
<b>Maßnahme Nr. 5431</b> <b>BA 34 Ausbau OD Oberhaid</b>							
+ Einzahlungen aus Investitionszuwendungen	200.000	0	50.000	30.000	0	0	200.000
+ sonstige investive Einzahlungen	0	0	0	0	0	0	0
- Auszahlungen für den Erwerb von Grundstücken und Gebäuden	0	0	0	0	0	0	0
- Auszahlungen für Baumaßnahmen	660.951	150.000	0	0	0	0	810.951
- sonstige investive Auszahlungen	0	0	0	0	0	0	0
<b>Saldo Maßnahme Nr. 5431</b> (Einzahlungen ./ Auszahlungen)	460.951-	150.000-	50.000	30.000	0	0	610.951- 530.951-

# Gesamthaushalt 2024

## Landkreis Bamberg



Gesamtprodukt

Gesamtprodukt

### Finanzhaushalt - Planung einzelner Investitionsmaßnahmen

Investitionsmaßnahmen	Ergebnis 2022	Ansatz 2023	Ansatz 2024 Verpfl.Er gesamt	Planung 2025 Verpfl.Erm. 2025	Planung 2026 Verpfl.Erm. 2026	Planung 2027 Verpfl.Erm. 2027	bisher be- reitet Gesamt Einz./Ausz.
	1	2	3	4	5	6	7
Investitionsmaßnahmen -einzelne-							
<b>Maßnahme Nr. 5435</b> <b>BA 35 Geh- und Radweg Gerach</b>							
+ Einzahlungen aus Investitionszuwendungen	0	300.000	0 -	100.000 -	0 -	0 -	300.000 400.000
+ sonstige investive Einzahlungen	0	0	0 -	0 -	0 -	0 -	0 0
- Auszahlungen für den Erwerb von Grundstücken und Gebäuden	0	0	0 0	0 0	0 0	0 0	0 0
- Auszahlungen für Baumaßnahmen	0	500.000	150.000 0	0 0	0 0	0 0	500.000 650.000
- sonstige investive Auszahlungen	0	0	0 0	0 0	0 0	0 0	0 0
<b>Saldo Maßnahme Nr. 5435</b> (Einzahlungen ./ Auszahlungen)	0	200.000-	150.000- -	100.000 -	0 -	0 -	200.000- 250.000-
<b>Maßnahme Nr. 5436</b> <b>BA 50 Ausbau OD Elsendorf</b>							
+ Einzahlungen aus Investitionszuwendungen	0	80.000	0 -	0 -	0 -	0 -	80.000 80.000
+ sonstige investive Einzahlungen	0	0	0 -	0 -	0 -	0 -	0 0
- Auszahlungen für den Erwerb von Grundstücken und Gebäuden	0	0	0 0	0 0	0 0	0 0	0 0
- Auszahlungen für Baumaßnahmen	100.111	0	0 0	0 0	0 0	0 0	100.111 100.111
- sonstige investive Auszahlungen	0	0	0 0	0 0	0 0	0 0	0 0
<b>Saldo Maßnahme Nr. 5436</b> (Einzahlungen ./ Auszahlungen)	100.111-	80.000	0 -	0 -	0 -	0 -	20.111- 20.111-
<b>Maßnahme Nr. 5441</b> <b>BA 28 Wattendorf-Lkrg</b>							
+ Einzahlungen aus Investitionszuwendungen	0	0	0 -	0 -	0 -	0 -	0 0
+ sonstige investive Einzahlungen	0	0	0 -	0 -	0 -	0 -	0 0
- Auszahlungen für den Erwerb von Grundstücken und Gebäuden	0	0	0 0	0 0	0 0	0 0	0 0
- Auszahlungen für Baumaßnahmen	0	750.000	60.000 0	0 0	0 0	0 0	750.000 810.000
- sonstige investive Auszahlungen	0	0	0 0	0 0	0 0	0 0	0 0
<b>Saldo Maßnahme Nr. 5441</b> (Einzahlungen ./ Auszahlungen)	0	750.000-	60.000- -	0 -	0 -	0 -	750.000- 810.000-

# Gesamthaushalt 2024

## Landkreis Bamberg



Gesamtprodukt

Gesamtprodukt

### Finanzhaushalt - Planung einzelner Investitionsmaßnahmen

Investitionsmaßnahmen	Ergebnis 2022	Ansatz 2023	<b>Ansatz 2024</b>	Planung 2025	Planung 2026	Planung 2027	bisher be- reitetgestellt
	1	2	<b>Verpfl.Er gesamt</b>	Verpfl.Erm. 2025	Verpfl.Erm. 2026	Verpfl.Erm. 2027	Gesamt Einz./Ausz.
			3	4	5	6	7
Investitionsmaßnahmen -einzelne-							
<b>Maßnahme Nr. 5442</b> <b>BA40 - Mürsbach bis Lkr.grenze</b>							
+ Einzahlungen aus Investitionszuwendungen	0	0	0	0	0	0	0
+ sonstige investive Einzahlungen	0	0	0	0	0	0	0
- Auszahlungen für den Erwerb von Grundstücken und Gebäuden	0	0	0	0	0	0	0
- Auszahlungen für Baumaßnahmen	1.182.976	175.000	0	0	0	0	1.357.976
- sonstige investive Auszahlungen	0	0	0	0	0	0	0
<b>Saldo Maßnahme Nr. 5442</b> (Einzahlungen ./ Auszahlungen)	1.182.976-	175.000-	0	0	0	0	1.357.976-
<b>Maßnahme Nr. 5443</b> <b>BA 27 Ausbau Hirschaid-Seigendorf</b>							
+ Einzahlungen aus Investitionszuwendungen	0	0	0	0	0	0	0
+ sonstige investive Einzahlungen	0	0	0	0	0	0	0
- Auszahlungen für den Erwerb von Grundstücken und Gebäuden	0	0	0	0	0	0	0
- Auszahlungen für Baumaßnahmen	24.745	0	0	0	0	0	24.745
- sonstige investive Auszahlungen	0	0	0	0	0	0	0
<b>Saldo Maßnahme Nr. 5443</b> (Einzahlungen ./ Auszahlungen)	24.745-	0	0	0	0	0	24.745-
<b>Maßnahme Nr. 5444</b> <b>BA 39 Brücke Baunach</b>							
+ Einzahlungen aus Investitionszuwendungen	0	0	0	0	0	0	0
+ sonstige investive Einzahlungen	0	0	0	0	0	0	0
- Auszahlungen für den Erwerb von Grundstücken und Gebäuden	0	0	0	0	0	0	0
- Auszahlungen für Baumaßnahmen	3.932	0	0	0	0	0	3.932
- sonstige investive Auszahlungen	0	0	0	0	0	0	0
<b>Saldo Maßnahme Nr. 5444</b> (Einzahlungen ./ Auszahlungen)	3.932-	0	0	0	0	0	3.932-

# Gesamthaushalt 2024

## Landkreis Bamberg



Gesamtprodukt

Gesamtprodukt

### Finanzhaushalt - Planung einzelner Investitionsmaßnahmen

Investitionsmaßnahmen	Ergebnis 2022	Ansatz 2023	Ansatz 2024 Verpfl.Er gesamt	Planung 2025 Verpfl.Erm. 2025	Planung 2026 Verpfl.Erm. 2026	Planung 2027 Verpfl.Erm. 2027	bisher be- reitet Gesamt Einz./Ausz.
	1	2	3	4	5	6	7
Investitionsmaßnahmen -einzelne-							
<b>Maßnahme Nr. 5445</b> <b>BA 29 OBV Frensdorf-Reundorf</b>							
+ Einzahlungen aus Investitionszuwendungen	0	0	0 -	0 -	0 -	0 -	0 0
+ sonstige investive Einzahlungen	0	0	0 -	0 -	0 -	0 -	0 0
- Auszahlungen für den Erwerb von Grundstücken und Gebäuden	0	0	0 0	0 0	0 0	0 0	0 0
- Auszahlungen für Baumaßnahmen	29.823	0	0 0	0 0	0 0	0 0	29.823 29.823
- sonstige investive Auszahlungen	0	0	0 0	0 0	0 0	0 0	0 0
<b>Saldo Maßnahme Nr. 5445</b> (Einzahlungen ./ Auszahlungen)	29.823-	0	0 -	0 -	0 -	0 -	29.823- 29.823-
<b>Maßnahme Nr. 5446</b> <b>BA 43/54 Aubau OD Schammelsdrf</b>							
+ Einzahlungen aus Investitionszuwendungen	0	0	0 -	0 -	0 -	0 -	0 0
+ sonstige investive Einzahlungen	0	0	0 -	0 -	0 -	0 -	0 0
- Auszahlungen für den Erwerb von Grundstücken und Gebäuden	0	0	0 0	0 0	0 0	0 0	0 0
- Auszahlungen für Baumaßnahmen	0	0	0 0	0 0	0 0	0 0	0 0
- sonstige investive Auszahlungen	0	0	0 0	0 0	0 0	0 0	0 0
<b>Saldo Maßnahme Nr. 5446</b> (Einzahlungen ./ Auszahlungen)	0	0	0 -	0 -	0 -	0 -	0 0
<b>Maßnahme Nr. 5447</b> <b>BA 16 Laubend-Zückshut</b>							
+ Einzahlungen aus Investitionszuwendungen	0	0	0 -	0 -	0 -	0 -	0 0
+ sonstige investive Einzahlungen	0	0	0 -	0 -	0 -	0 -	0 0
- Auszahlungen für den Erwerb von Grundstücken und Gebäuden	0	0	0 0	0 0	0 0	0 0	0 0
- Auszahlungen für Baumaßnahmen	0	380.000	70.000 0	0 0	0 0	0 0	380.000 450.000
- sonstige investive Auszahlungen	0	0	0 0	0 0	0 0	0 0	0 0
<b>Saldo Maßnahme Nr. 5447</b> (Einzahlungen ./ Auszahlungen)	0	380.000-	70.000- -	0 -	0 -	0 -	380.000- 450.000-

# Gesamthaushalt 2024

## Landkreis Bamberg



Gesamtprodukt

Gesamtprodukt

### Finanzhaushalt - Planung einzelner Investitionsmaßnahmen

Investitionsmaßnahmen	Ergebnis 2022	Ansatz 2023	<b>Ansatz 2024</b>	Planung 2025	Planung 2026	Planung 2027	bisher be- reitetgestellt
	1	2	<b>Verpfl.Er gesamt</b>	Verpfl.Erm. 2025	Verpfl.Erm. 2026	Verpfl.Erm. 2027	Gesamt Einz./Ausz.
			3	4	5	6	7
Investitionsmaßnahmen -einzelne-							
<b>Maßnahme Nr. 5710</b> <b>Förderung ÖPNV, Mobilität</b>							
+ Einzahlungen aus Investitionszuwendungen	0	0	0	0	0	0	0
+ sonstige investive Einzahlungen	0	0	0	0	0	0	0
- Auszahlungen für den Erwerb von Grundstücken und Gebäuden	0	0	0	0	0	0	0
- Auszahlungen für Baumaßnahmen	0	0	0	0	0	0	0
- sonstige investive Auszahlungen	134.138	290.000	<b>380.000</b>	430.000	430.000	1.230.000	424.138
<b>Saldo Maßnahme Nr. 5710</b> (Einzahlungen ./ Auszahlungen)	134.138-	290.000-	<b>380.000-</b>	430.000-	430.000-	1.230.000-	424.138-
<b>Maßnahme Nr. 5711</b> <b>Wirtschaft und Tourismus</b>							
+ Einzahlungen aus Investitionszuwendungen	0	0	0	0	0	0	0
+ sonstige investive Einzahlungen	1.240	0	0	0	0	0	1.240
- Auszahlungen für den Erwerb von Grundstücken und Gebäuden	0	0	0	0	0	0	0
- Auszahlungen für Baumaßnahmen	0	0	0	0	0	0	0
- sonstige investive Auszahlungen	500.000	500.000	<b>912.000</b>	500.000	0	0	1.000.000
<b>Saldo Maßnahme Nr. 5711</b> (Einzahlungen ./ Auszahlungen)	498.760-	500.000-	<b>912.000-</b>	500.000-	0	0	998.760-
Investitionsmaßnahmen -sonstige-							
Summe der investiven Einzahlungen	2.937.042	2.374.063	<b>2.238.550</b>	2.779.250	2.079.300	3.979.300	5.311.105
Summe der investiven Auszahlungen	4.535.409	1.314.600	<b>1.257.930</b>	1.685.100	3.702.100	5.249.100	5.850.009
<b>Saldo</b> (Einzahlungen ./ Auszahlungen)	1.598.367-	1.059.463	<b>980.620</b>	1.094.150	1.622.800-	1.269.800-	538.904-

# Übersicht Ergebnisplan 2024

Übersicht über die ordentlichen und außerordentlichen Erträge und Aufwendungen mit den jeweiligen Gesamtsummen der Teilpläne des Ergebnisplanes (nach Produktbereichen)

Ergebnishaushalt	Ordentliche Erträge	Ordentliche Aufwendungen	Ordentliche Ergebnis (Fehlbetrag)	Außerord. Erträge	Außerord. Aufwendungen	Außerord. Ergebnis (Fehlbetrag)
	1	2	3	4	5	6
11 Innere Verwaltung	1.298.683	13.115.332	11.816.649-	0	0	0
12 Sicherheit und Ordnung	2.278.672	6.589.148	4.310.476-	0	0	0
21 Schulträgeraufgaben - allgemeinbildende Schulen	996.566	14.406.971	13.410.405-	0	0	0
22 Schulträgeraufgaben - Förderschulen	0	164.587	164.587-	0	0	0
23 Schulträgeraufgaben - berufliche Schulen	418.676	2.859.858	2.441.182-	0	0	0
24 Schulträgeraufgaben - Schülerbeförderung, Sonstiges	2.005.300	2.526.392	521.092-	0	0	0
25 Kultur und Wissenschaft, Museen	232.667	991.745	759.078-	0	0	0
26 Theater, Musikpflege, Musikschulen	1.248.965	2.765.257	1.516.292-	0	0	0
27 Volkshochschulen, Büchereien, u.a.	1.225.246	1.552.243	326.997-	0	0	0
28 Heimat- und sonstige Kulturpflege	382.015	427.650	45.635-	0	0	0
31 Soziale Hilfen	19.076.355	25.750.385	6.674.030-	0	0	0
32 Leistungen nach dem Bundesversorgungsgesetz	0	500	500-	0	0	0
33 Förderung der Wohlfahrtspflege	0	123.100	123.100-	0	0	0
34 Unterhaltsvorschussleistungen, Betreuung u.a.	0	592.960	592.960-	0	0	0
35 Sonstige soziale Hilfen und Leistungen	0	0	0	0	0	0
36 Kinder-, Jugend- und Familienhilfe	5.563.050	23.635.496	18.072.446-	0	0	0
41 Gesundheitsdienste	844.835	6.960.301	6.115.466-	0	0	0
42 Sportförderung	0	17.050	17.050-	0	0	0
51 Räumliche Planung und Entwicklung	779.669	2.173.604	1.393.935-	0	0	0
52 Bauen und Wohnen	592.600	1.123.359	530.759-	0	0	0
53 Ver- und Entsorgung	12.587.281	12.366.826	220.455	0	0	0
54 Verkehrsflächen und -anlagen, ÖPNV	3.047.162	11.466.916	8.419.754-	0	0	0
55 Natur- und Landschaftspflege, Umweltschutz	161.606	1.263.908	1.102.302-	0	0	0
56 Umweltschutz	60.100	258.609	198.509-	0	0	0
57 Wirtschaft und Tourismus	22.200	1.064.079	1.041.879-	0	0	0
61 Allgemeine Finanzwirtschaft	121.975.234	38.962.547	83.012.687	0	0	0
<b>Summe</b>	<b>174.796.882</b>	<b>171.158.823</b>	<b>3.638.059</b>	<b>0</b>	<b>0</b>	<b>0</b>



# Teilhaushalte

(nach Organisation Landratsamt Bamberg)

# Teilhaushalt 2024

## Landkreis Bamberg



Geschäftsbereich L L Kreisorgane u. direkt zugeord. Bereiche  
 Fachbereich L00 LB Kreisorgane u. direkt zugeord. Bereiche

### Allgemeine Angaben

zuständiger Fachbereich	L000 L, LB Landrat einschl. Büro
verantwortlich	Nickel Steffen
Beschreibung	<p>Geschäftsbereich und Büro Landrat:          Führung des Geschäftsbereiches mit den Bereichen Büro des Landrats, Öffentlichkeitsarbeit, Kreisrechnungsprüfung, Personalrat, Gleichstellungsstelle und Informationssicherheitsbeauftragter          Angelegenheiten und Sitzungen der Kreisorgane, Ideen- und Beschwerdemanagement          Budgetverantwortung          Rechtsfragen grundsätzlicher Art und Rechtsangelegenheiten mit besonderer Bedeutung des Geschäftsbereiches          Dienstaufsichtsbeschwerden gegen Mitarbeiter des Landratsamtes          Rechtsfragen und besondere Angelegenheiten des Landkreises und seiner Beteiligungen (GKG, RWB, GMG, IGZ)          Haushalt und Rechnungslegung für den Regionalen Planungsverband Oberfranken-West          Bildungsbüro, Europäisches Kulturerbesiegel</p> <p>Kreisrechnungsprüfung: Durchführung von Prüfungen des Landkreises und seiner Einrichtungen          Sonderprüfungen und gutachtliche Stellungnahmen, Kassenaufsicht</p> <p>Personalrat: Beschäftigtenvertretung, Vertretung der Schwerbehinderten</p> <p>Gleichstellungsstelle: Gleichstellung von Frau und Mann in der Verwaltung</p>
Auftragsgrundlage	Landkreisordnung, KommZG, Rechtsverordnungen, Pressegesetz, Bayer. Personalvertretungsgesetz (BayPVG), Bayer. Gesetz zur Gleichstellung von Frauen und Männern (BayGIG), Beauftragung durch den Regionalen Planungsverband Oberfranken-West
Zielgruppe	Kreisorgane, Bürgerinnen und Bürger, Kommunen, Wirtschaft, Medien, alle Beschäftigten des Landkreises und Landratsamtes
Ziele	<p>Führung des Landratsbüros im Sinne einer bürgerfreundlichen Verwaltung, Projektmanagement bei Bürgeranliegen, offene und aktive Öffentlichkeitsarbeit, einheitliches Erscheinungsbild des Landratsamtes nach außen          Gestaltung der Zusammenarbeit mit der Stadt Bamberg im Bereich des Krankenhauswesens          Zeitnahe Kreisrechnungsprüfung der gesamten Wirtschaftsführung des Landkreises Bamberg und der beim Landkreis verantwortlich zu führenden Verbände und Stellen          Durchführung der turnusgemäßen Personalratssitzungen, Personalversammlungen und/oder Teilversammlungen          aktive Gleichstellungsarbeit nach innen und nach außen, Fortführung des Gleichstellungskonzeptes</p>

### Untergeordnete Bereiche

- L000 LB Landrat. Büro Landrat. Öffentlichkeitsarb.. Bildungsbüro
- L001 LR Kreisrechnungsprüfung
- L002 PR Personalrat
- L003 G Gleichstellungsstelle

# Teilhaushalt 2024

## Landkreis Bamberg



Geschäftsbereich L  
Fachbereich L00

L Kreisorgane u. direkt zugeord. Bereiche  
LB Kreisorgane u. direkt zugeord. Bereiche

### Teilergebnishaushalt

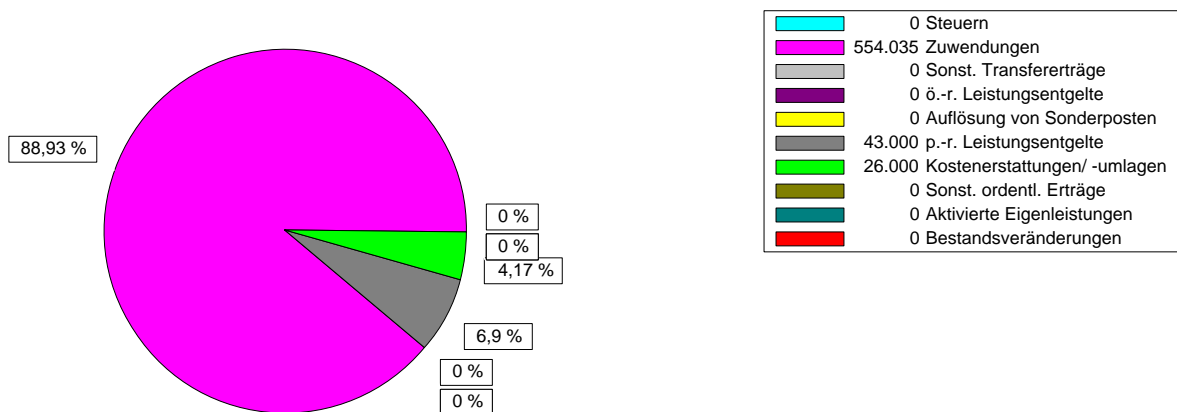
Ertrags- und Aufwandsarten	Ergebnis 2022 1	Ansatz 2023 2	Ansatz 2024 3	Planung 2025 4	Planung 2026 5	Planung 2027 6
1 Steuern und ähnliche Abgaben	0	0	0	0	0	0
2 + Zuwendungen und allgemeine Umlagen	178.397	1.005.700	554.035	236.000	63.617	602.000
3 + Sonstige Transfererträge	0	0	0	0	0	0
4 + Öffentlich-rechtliche Leistungsentgelte	0	0	0	0	0	0
5 + Auflösung von Sonderposten	0	0	0	0	0	0
6 + Privatrechtliche Leistungsentgelte	5.204	5.000	43.000	5.000	5.000	5.000
7 + Kostenerstattungen und Kostenumlagen	40.265	25.000	26.000	26.000	26.000	26.000
8 + Sonstige ordentliche Erträge	0	0	0	0	0	0
9 + Aktivierte Eigenleistungen	0	0	0	0	0	0
10 +/- Bestandsveränderungen	0	0	0	0	0	0
<b>S1 = Ordentliche Erträge (=Zeilen 1 bis 10)</b>	<b>223.866</b>	<b>1.035.700</b>	<b>623.035</b>	<b>267.000</b>	<b>94.617</b>	<b>633.000</b>
11 - Personalaufwendungen	1.760.653	1.773.410	1.935.280	1.924.900	1.914.800	1.926.100
12 - Versorgungsaufwendungen	63.766	58.000	51.020	51.600	52.150	52.500
13 - Aufwendungen für Sach- und Dienstleistungen	78.510	143.080	128.750	51.350	34.700	34.700
14 - Planmäßige Abschreibungen	345.876	356.881	358.346	357.684	357.097	356.880
15 - Transferaufwendungen	4.733.984	4.696.170	5.697.500	5.666.000	4.166.000	4.166.000
16 - Sonstige ordentliche Aufwendungen	639.682	517.130	567.825	567.368	561.000	561.050
<b>S2 = Ordentliche Aufwendungen (=Zeilen 11 bis 16)</b>	<b>7.622.471</b>	<b>7.544.671</b>	<b>8.738.721</b>	<b>8.618.902</b>	<b>7.085.747</b>	<b>7.097.230</b>
<b>S3 = Ergebnis aus laufender Verwaltungstätigkeit (= Saldo S1 und S2)</b>	<b>7.398.605-</b>	<b>6.508.971-</b>	<b>8.115.686-</b>	<b>8.351.902-</b>	<b>6.991.130-</b>	<b>6.464.230-</b>
17 + Finanzerträge	0	0	0	0	0	0
18 - Zinsen und sonstige Finanzaufwendungen	0	0	0	0	0	0
<b>S4 = Finanzergebnis (= Saldo Zeilen 17 und 18)</b>	<b>0</b>	<b>0</b>	<b>0</b>	<b>0</b>	<b>0</b>	<b>0</b>
<b>S5 = Ordentliches Ergebnis (= S3 und S4)</b>	<b>7.398.605-</b>	<b>6.508.971-</b>	<b>8.115.686-</b>	<b>8.351.902-</b>	<b>6.991.130-</b>	<b>6.464.230-</b>
19 + Außerordentliche Erträge	0	0	0	0	0	0
20 - Außerordentliche Aufwendungen	0	0	0	0	0	0
<b>S6 = Außerordentliches Ergebnis (=Saldo Zeilen 19 und 20)</b>	<b>0</b>	<b>0</b>	<b>0</b>	<b>0</b>	<b>0</b>	<b>0</b>
<b>S7 = Ergebnis vor Berücksichtigung der internen Leistungsbeziehungen (= Saldo S5 und S6)</b>	<b>7.398.605-</b>	<b>6.508.971-</b>	<b>8.115.686-</b>	<b>8.351.902-</b>	<b>6.991.130-</b>	<b>6.464.230-</b>
21 + Erträge aus internen Leistungsbeziehungen	0	0	0	0	0	0
22 - Aufwendungen aus internen Leistungsbeziehungen	0	0	0	0	0	0
<b>S8 = Ergebnis des Teilhaushaltes (= Saldo S7, Zeilen 21 und 22)</b>	<b>7.398.605-</b>	<b>6.508.971-</b>	<b>8.115.686-</b>	<b>8.351.902-</b>	<b>6.991.130-</b>	<b>6.464.230-</b>

Geschäftsbereich L  
 Fachbereich L00

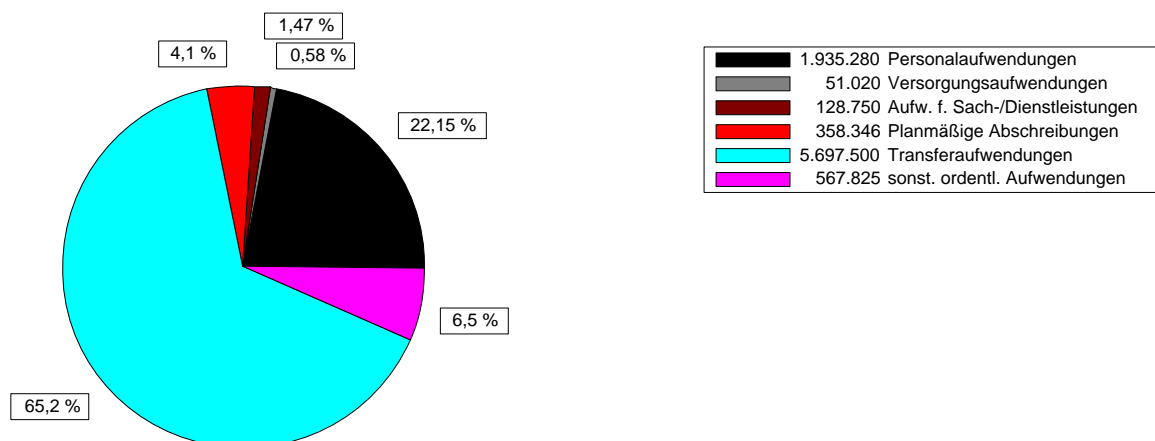
L Kreisorgane u. direkt zugeord. Bereiche  
 LB Kreisorgane u. direkt zugeord. Bereiche

### Teilergebnishaushalt

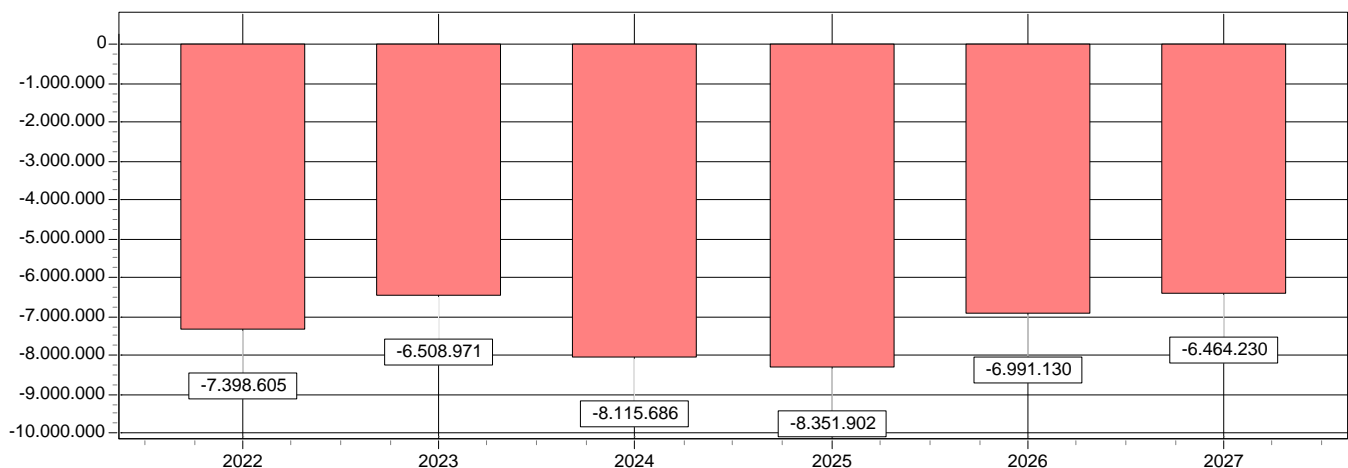
#### Ertragsarten in Prozent



#### Aufwandsarten in Prozent



#### Entwicklung des Ergebnisses



# Teilhaushalt 2024

## Landkreis Bamberg



Geschäftsbereich L  
Fachbereich L00

L Kreisorgane u. direkt zugeord. Bereiche  
LB Kreisorgane u. direkt zugeord. Bereiche

### Teilfinanzhaushalt

Ein- und Auszahlungsarten	Ergebnis 2022 1	Ansatz 2023 2	Ansatz 2024 3	Verpfl. Erm. 4	Planung 2025 5	Planung 2026 6	Planung 2027 7
<b>Einzahlungen aus</b>							
1 + Einzahlungen aus Investitionszuwendungen	0	0	0	0	0	0	0
2 + Einzahlungen aus Investitionsbeiträgen u. ä. Entgelten für Investitionstätigkeit	0	0	0	0	0	0	0
3 + Einzahlungen aus der Veräußerung von Sachvermögen	0	0	0	0	0	0	0
4 + Einzahlungen aus der Veräußerung von Finanzvermögen	0	0	0	0	0	0	0
5 + Einzahlungen für sonstige Investitionstätigkeit	0	0	2.400.000	0	0	0	0
<b>6 Summe : (invest. Einzahlungen)</b>	0	0	2.400.000	0	0	0	0
<b>Auszahlungen aus Investitionstätigkeit</b>							
7 - für den Erwerb von Grundstücken und Gebäuden	0	0	0	0	0	0	0
8 - Auszahlungen für Baumaßnahmen	0	0	3.630	0	0	0	0
9 - Auszahlungen für den Erwerb von beweglichem Sachvermögen	10.869	3.000	0	0	3.000	3.000	3.000
10 - Auszahlungen für den Erwerb von Finanzvermögen	0	5.000.000	5.000.000	0	0	0	0
11 - Auszahlungen für Investitionsfördermaßnahmen	0	0	0	0	0	0	0
12 - Auszahlungen für sonstige Investitionstätigkeit	2.400.000	0	0	0	0	0	0
<b>13 Summe : (invest. Auszahlungen)</b>	2.410.869	5.003.000	5.003.630	0	3.000	3.000	3.000
<b>14 Saldo der Investitionstätigkeit (Einzahlungen ./ Auszahlungen)</b>	2.410.869-	5.003.000-	2.603.630-	0	3.000-	3.000-	3.000-

# Teilhaushalt 2024

## Landkreis Bamberg



Geschäftsbereich Z Z Zentrale Dienste, Finanzen  
Fachbereich Z00 Z Zentrale Dienste, Finanzen

### Allgemeine Angaben

zuständiger Fachbereich Z000 Z Zentrale Angelegenheiten

verantwortlich Nickel Steffen

Beschreibung Führung des Geschäftsbereichs mit den Fachbereichen  
Organisation, Beschaffung  
Personal  
Finanzen  
Zentrale Dienste  
und Digitalisierung & IT

Angelegenheiten grundsätzlicher Art oder mit besonderer Bedeutung im Einzelfall der untergeordneten Bereiche

Budgetverantwortung; Wahrnehmung des Budgetausgleichs innerhalb des Geschäftsbereichs

Grundsatzfragen des Finanzwesens des Landkreises Bamberg

Verwaltungsmodernisierung; Mitarbeit im Innovationsring der bayerischen Landkreise;  
Digitalisierung

Zensus 2022

# Teilhaushalt 2024

## Landkreis Bamberg



Geschäftsbereich Z  
Fachbereich Z00

Z Zentrale Dienste, Finanzen  
Z Zentrale Dienste, Finanzen

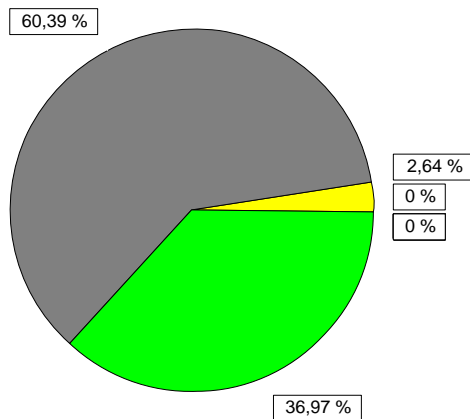
### Teilergebnishaushalt

Ertrags- und Aufwandsarten	Ergebnis 2022 1	Ansatz 2023 2	Ansatz 2024 3	Planung 2025 4	Planung 2026 5	Planung 2027 6
1 Steuern und ähnliche Abgaben	0	0	0	0	0	0
2 + Zuwendungen und allgemeine Umlagen	245.129	132.000	0	0	0	0
3 + Sonstige Transfererträge	0	0	0	0	0	0
4 + Öffentlich-rechtliche Leistungsentgelte	0	0	0	0	0	0
5 + Auflösung von Sonderposten	8.893	4.869	4.276	4.276	4.276	1.921
6 + Privatrechtliche Leistungsentgelte	13.738	10.000	98.000	98.000	98.000	98.000
7 + Kostenerstattungen und Kostenumlagen	58.331	60.000	60.000	60.000	60.000	60.000
8 + Sonstige ordentliche Erträge	1.606	0	0	0	0	0
9 + Aktivierte Eigenleistungen	0	0	0	0	0	0
10 +/- Bestandsveränderungen	0	0	0	0	0	0
<b>S1 = Ordentliche Erträge (=Zeilen 1 bis 10)</b>	<b>327.697</b>	<b>206.869</b>	<b>162.276</b>	<b>162.276</b>	<b>162.276</b>	<b>159.921</b>
11 - Personalaufwendungen	1.017.119	980.820	1.105.420	1.116.030	1.125.460	1.135.800
12 - Versorgungsaufwendungen	56.883	43.340	45.090	45.500	46.000	46.500
13 - Aufwendungen für Sach- und Dienstleistungen	184.322	230.300	225.300	225.300	225.300	225.300
14 - Planmäßige Abschreibungen	415.133	260.566	380.357	332.035	190.405	121.219
15 - Transferaufwendungen	0	0	0	0	0	0
16 - Sonstige ordentliche Aufwendungen	171.006	169.200	196.100	196.100	196.100	196.100
<b>S2 = Ordentliche Aufwendungen (=Zeilen 11 bis 16)</b>	<b>1.844.463</b>	<b>1.684.226</b>	<b>1.952.267</b>	<b>1.914.965</b>	<b>1.783.265</b>	<b>1.724.919</b>
<b>S3 = Ergebnis aus laufender Verwaltungstätigkeit (= Saldo S1 und S2)</b>	<b>1.516.766-</b>	<b>1.477.357-</b>	<b>1.789.991-</b>	<b>1.752.689-</b>	<b>1.620.989-</b>	<b>1.564.998-</b>
17 + Finanzerträge	0	0	0	0	0	0
18 - Zinsen und sonstige Finanzaufwendungen	0	0	0	0	0	0
<b>S4 = Finanzergebnis (= Saldo Zeilen 17 und 18)</b>	<b>0</b>	<b>0</b>	<b>0</b>	<b>0</b>	<b>0</b>	<b>0</b>
<b>S5 = Ordentliches Ergebnis (= S3 und S4)</b>	<b>1.516.766-</b>	<b>1.477.357-</b>	<b>1.789.991-</b>	<b>1.752.689-</b>	<b>1.620.989-</b>	<b>1.564.998-</b>
19 + Außerordentliche Erträge	0	0	0	0	0	0
20 - Außerordentliche Aufwendungen	0	0	0	0	0	0
<b>S6 = Außerordentliches Ergebnis (=Saldo Zeilen 19 und 20)</b>	<b>0</b>	<b>0</b>	<b>0</b>	<b>0</b>	<b>0</b>	<b>0</b>
<b>S7 = Ergebnis vor Berücksichtigung der internen Leistungsbeziehungen (= Saldo S5 und S6)</b>	<b>1.516.766-</b>	<b>1.477.357-</b>	<b>1.789.991-</b>	<b>1.752.689-</b>	<b>1.620.989-</b>	<b>1.564.998-</b>
21 + Erträge aus internen Leistungsbeziehungen	0	0	0	0	0	0
22 - Aufwendungen aus internen Leistungsbeziehungen	0	0	0	0	0	0
<b>S8 = Ergebnis des Teilhaushaltes (= Saldo S7, Zeilen 21 und 22)</b>	<b>1.516.766-</b>	<b>1.477.357-</b>	<b>1.789.991-</b>	<b>1.752.689-</b>	<b>1.620.989-</b>	<b>1.564.998-</b>

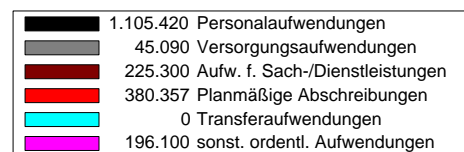
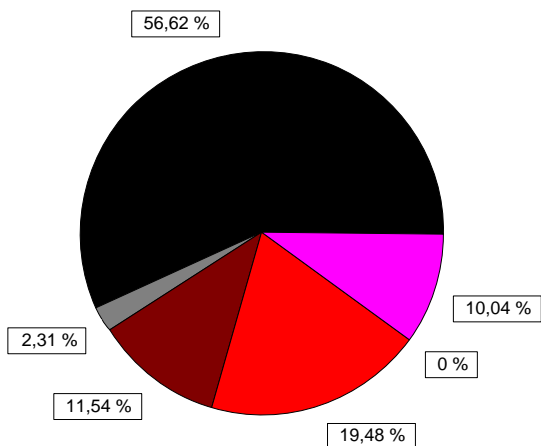
Geschäftsbereich Z Z Zentrale Dienste, Finanzen  
 Fachbereich Z00 Z Zentrale Dienste, Finanzen

### Teilergebnishaushalt

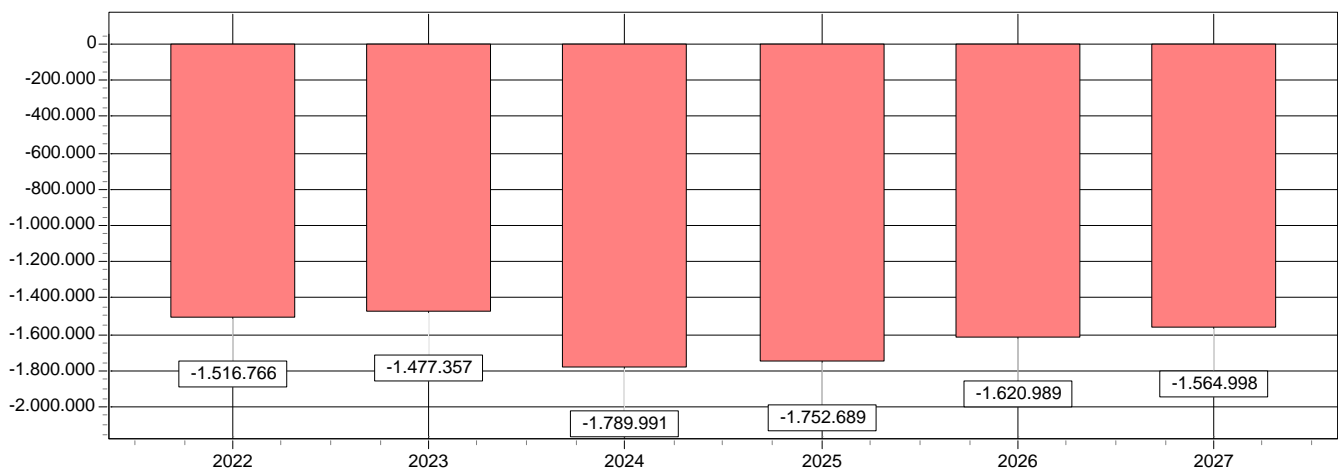
#### Ertragsarten in Prozent



#### Aufwandsarten in Prozent



#### Entwicklung des Ergebnisses



# Teilhaushalt 2024

## Landkreis Bamberg



Geschäftsbereich Z  
Fachbereich Z00

Z Zentrale Dienste, Finanzen  
Z Zentrale Dienste, Finanzen

### Teilfinanzhaushalt

Ein- und Auszahlungsarten	Ergebnis 2022 1	Ansatz 2023 2	Ansatz 2024 3	Verpfl. Erm. 4	Planung 2025 5	Planung 2026 6	Planung 2027 7
<b>Einzahlungen aus</b>							
1 + Einzahlungen aus Investitionszuwendungen	0	0	0	0	0	0	0
2 + Einzahlungen aus Investitionsbeiträgen u. ä. Entgelten für Investitionstätigkeit	0	0	0	0	0	0	0
3 + Einzahlungen aus der Veräußerung von Sachvermögen	2.095	0	0	0	0	0	0
4 + Einzahlungen aus der Veräußerung von Finanzvermögen	0	0	0	0	0	0	0
5 + Einzahlungen für sonstige Investitionstätigkeit	0	0	0	0	0	0	0
<b>6 Summe : (invest. Einzahlungen)</b>	<b>2.095</b>	<b>0</b>	<b>0</b>	<b>0</b>	<b>0</b>	<b>0</b>	<b>0</b>
<b>Auszahlungen aus Investitionstätigkeit</b>							
7 - für den Erwerb von Grundstücken und Gebäuden	0	0	0	0	0	0	0
8 - Auszahlungen für Baumaßnahmen	0	0	0	0	0	0	0
9 - Auszahlungen für den Erwerb von beweglichem Sachvermögen	591.442	502.000	502.000	0	352.000	352.000	352.000
10 - Auszahlungen für den Erwerb von Finanzvermögen	0	0	0	0	0	0	0
11 - Auszahlungen für Investitionsfördermaßnahmen	0	0	0	0	0	0	0
12 - Auszahlungen für sonstige Investitionstätigkeit	0	0	0	0	0	0	0
<b>13 Summe : (invest. Auszahlungen)</b>	<b>591.442</b>	<b>502.000</b>	<b>502.000</b>	<b>0</b>	<b>352.000</b>	<b>352.000</b>	<b>352.000</b>
<b>14 Saldo der Investitionstätigkeit (Einzahlungen ./ Auszahlungen)</b>	<b>589.347-</b>	<b>502.000-</b>	<b>502.000-</b>	<b>0</b>	<b>352.000-</b>	<b>352.000-</b>	<b>352.000-</b>

# Teilhaushalt 2024

## Landkreis Bamberg



Geschäftsbereich Z Z Zentrale Dienste, Finanzen  
Fachbereich Z10 Z 1 Organisation und Beschaffung

### Allgemeine Angaben

zuständiger Fachbereich	Z100 Z 1 Organisation, Beschaffung
verantwortlich	Seidl Brigitte
Beschreibung	Organisation:  Aufbau- und Ablauforganisation, Verwaltungsgliederung, Geschäftsverteilung, Innerer Dienstbetrieb, Geschäftsanweisung, Dienstanweisungen Dienstreisen, Reisekosten, Bewirtschaftung der Dienstgebäude, Hausmeister-/ Reinigungsdienst, Raumverwaltung, Raumplanung, Schlüsselverwaltung, Umzüge, Behördenselbstschutz, Inventarverwaltung  Beschaffung:  Büromöbel, Verbrauchsmaterial (ohne IT-Bedarf), Dienstfahrzeuge
Auftragsgrundlage	Landkreisordnung, Allgemeine Geschäftsordnung, Geschäftsverteilungsplan, Bayer. Reisekostengesetz, VOL, Beschlüsse der Kreisorgane, Verträge mit Dritten
Zielgruppe	Überwiegend alle Beschäftigten des Landkreises Bamberg
Ziele	effiziente Nutzung vorhandener Ressourcen Erzielung weiterer Kosteneinsparungen in der Gebäudebewirtschaftung Fortführung des Austausches von veraltetem Mobiliar

### Untergeordnete Bereiche

Z100 Z 1 Organisation und Beschaffung  
Z107 Z 1 Gebäude, Fuhrpark

# Teilhaushalt 2024

## Landkreis Bamberg



Geschäftsbereich Z Z Zentrale Dienste, Finanzen  
 Fachbereich Z10 Z 1 Organisation und Beschaffung

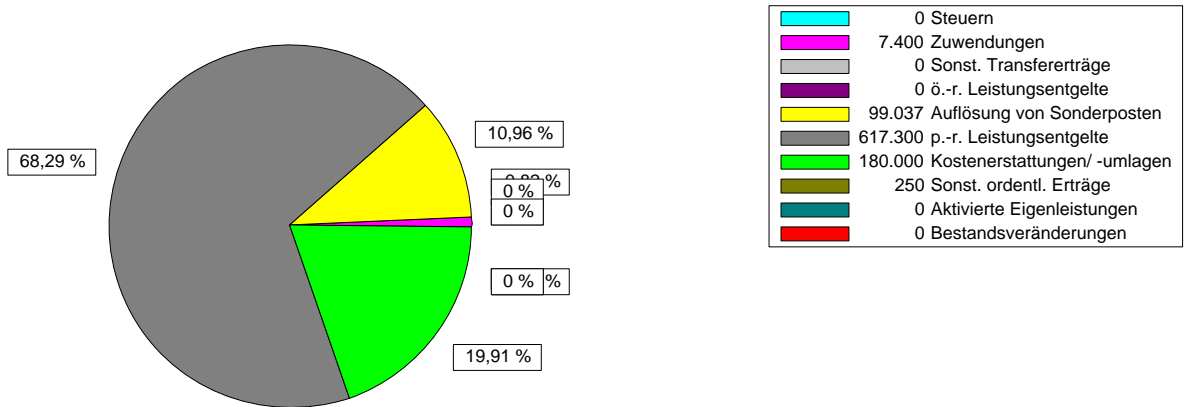
### Teilergebnishaushalt

Ertrags- und Aufwandsarten	Ergebnis 2022 1	Ansatz 2023 2	Ansatz 2024 3	Planung 2025 4	Planung 2026 5	Planung 2027 6
1 Steuern und ähnliche Abgaben	0	0	0	0	0	0
2 + Zuwendungen und allgemeine Umlagen	8.428	7.400	7.400	0	0	0
3 + Sonstige Transfererträge	0	0	0	0	0	0
4 + Öffentlich-rechtliche Leistungsentgelte	0	0	0	0	0	0
5 + Auflösung von Sonderposten	99.298	99.298	99.037	98.764	98.753	98.699
6 + Privatrechtliche Leistungsentgelte	797.593	659.300	617.300	617.300	617.700	617.700
7 + Kostenerstattungen und Kostenumlagen	230.550	170.000	180.000	180.000	180.000	180.000
8 + Sonstige ordentliche Erträge	337-	250	250	250	300	300
9 + Aktivierte Eigenleistungen	0	0	0	0	0	0
10 +/- Bestandsveränderungen	0	0	0	0	0	0
<b>S1 = Ordentliche Erträge (=Zeilen 1 bis 10)</b>	<b>1.135.532</b>	<b>936.248</b>	<b>903.987</b>	<b>896.314</b>	<b>896.753</b>	<b>896.699</b>
11 - Personalaufwendungen	365.576	501.920	571.620	576.700	581.900	587.000
12 - Versorgungsaufwendungen	0	0	0	0	0	0
13 - Aufwendungen für Sach- und Dienstleistungen	1.118.844	1.746.440	1.158.440	1.278.940	1.291.600	1.256.600
14 - Planmäßige Abschreibungen	877.164	878.074	910.201	901.259	895.559	883.977
15 - Transferaufwendungen	0	0	0	0	0	0
16 - Sonstige ordentliche Aufwendungen	373.293	409.420	452.620	452.620	452.620	452.620
<b>S2 = Ordentliche Aufwendungen (=Zeilen 11 bis 16)</b>	<b>2.734.877</b>	<b>3.535.854</b>	<b>3.092.881</b>	<b>3.209.519</b>	<b>3.221.679</b>	<b>3.180.197</b>
<b>S3 = Ergebnis aus laufender Verwaltungstätigkeit (= Saldo S1 und S2)</b>	<b>1.599.345-</b>	<b>2.599.606-</b>	<b>2.188.894-</b>	<b>2.313.205-</b>	<b>2.324.926-</b>	<b>2.283.498-</b>
17 + Finanzerträge	74.172	70.000	70.000	70.000	70.000	70.000
18 - Zinsen und sonstige Finanzaufwendungen	0	0	0	0	0	0
<b>S4 = Finanzergebnis (= Saldo Zeilen 17 und 18)</b>	<b>74.172</b>	<b>70.000</b>	<b>70.000</b>	<b>70.000</b>	<b>70.000</b>	<b>70.000</b>
<b>S5 = Ordentliches Ergebnis (= S3 und S4)</b>	<b>1.525.173-</b>	<b>2.529.606-</b>	<b>2.118.894-</b>	<b>2.243.205-</b>	<b>2.254.926-</b>	<b>2.213.498-</b>
19 + Außerordentliche Erträge	0	0	0	0	0	0
20 - Außerordentliche Aufwendungen	0	0	0	0	0	0
<b>S6 = Außerordentliches Ergebnis (=Saldo Zeilen 19 und 20)</b>	<b>0</b>	<b>0</b>	<b>0</b>	<b>0</b>	<b>0</b>	<b>0</b>
<b>S7 = Ergebnis vor Berücksichtigung der internen Leistungsbeziehungen (= Saldo S5 und S6)</b>	<b>1.525.173-</b>	<b>2.529.606-</b>	<b>2.118.894-</b>	<b>2.243.205-</b>	<b>2.254.926-</b>	<b>2.213.498-</b>
21 + Erträge aus internen Leistungsbeziehungen	339.492	345.950	345.950	346.000	346.000	346.000
22 - Aufwendungen aus internen Leistungsbeziehungen	0	0	0	0	0	0
<b>S8 = Ergebnis des Teilhaushaltes (= Saldo S7, Zeilen 21 und 22)</b>	<b>1.185.681-</b>	<b>2.183.656-</b>	<b>1.772.944-</b>	<b>1.897.205-</b>	<b>1.908.926-</b>	<b>1.867.498-</b>

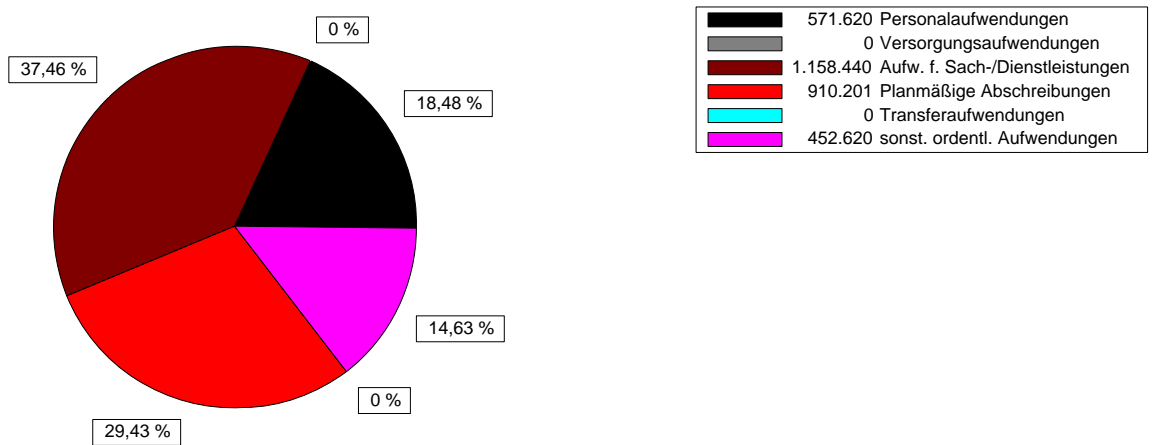
Geschäftsbereich Z Z Zentrale Dienste, Finanzen  
Fachbereich Z10 Z 1 Organisation und Beschaffung

Teilergebnishaushalt

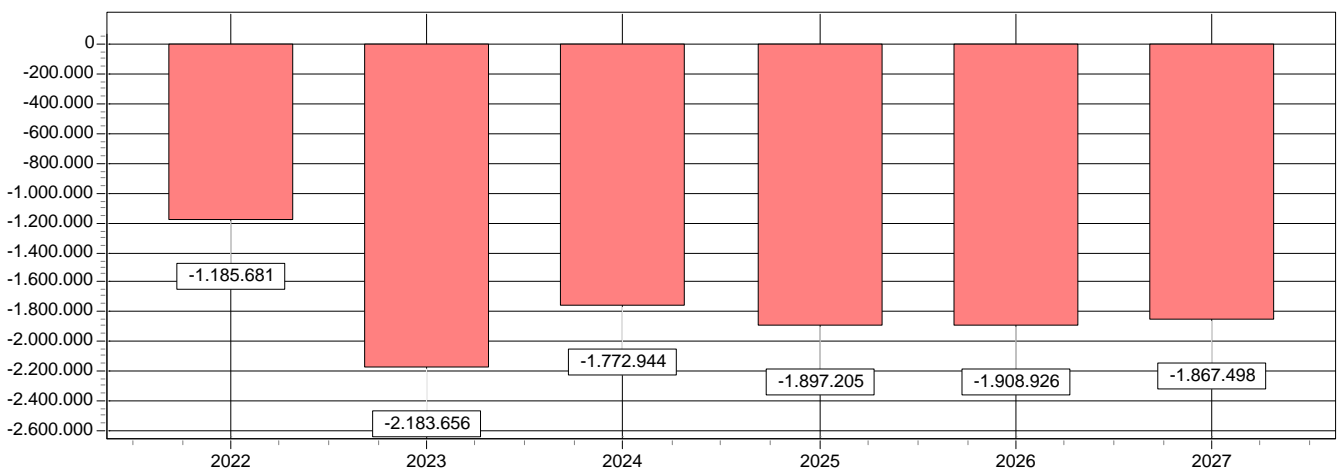
Ertragsarten in Prozent



Aufwandsarten in Prozent



Entwicklung des Ergebnisses



# Teilhaushalt 2024

## Landkreis Bamberg



Geschäftsbereich Z Z Zentrale Dienste, Finanzen  
 Fachbereich Z10 Z 1 Organisation und Beschaffung

### Teilfinanzhaushalt

Ein- und Auszahlungsarten	Ergebnis 2022 1	Ansatz 2023 2	<b>Ansatz 2024 3</b>	Verpfl. Erm. 4	Planung 2025 5	Planung 2026 6	Planung 2027 7
<b>Einzahlungen aus</b>							
1 + Einzahlungen aus Investitionszuwendungen	159.009	87.000	0	0	0	0	0
2 + Einzahlungen aus Investitionsbeiträgen u. ä. Entgelten für Investitionstätigkeit	0	0	0	0	0	0	0
3 + Einzahlungen aus der Veräußerung von Sachvermögen	90	250	250	0	250	300	300
4 + Einzahlungen aus der Veräußerung von Finanzvermögen	0	0	0	0	0	0	0
5 + Einzahlungen für sonstige Investitionstätigkeit	152.093	158.000	158.000	0	158.000	158.000	158.000
<b>6 Summe : (invest. Einzahlungen)</b>	311.192	245.250	158.250	0	158.250	158.300	158.300
<b>Auszahlungen aus Investitionstätigkeit</b>							
7 - für den Erwerb von Grundstücken und Gebäuden	0	500.000	0	0	0	0	0
8 - Auszahlungen für Baumaßnahmen	80.280	552.600	1.000.600	0	1.800.600	2.700.600	1.200.600
9 - Auszahlungen für den Erwerb von beweglichem Sachvermögen	244.938	285.500	185.500	0	187.500	187.500	187.500
10 - Auszahlungen für den Erwerb von Finanzvermögen	0	0	0	0	0	0	0
11 - Auszahlungen für Investitionsfördermaßnahmen	0	0	0	0	0	0	0
12 - Auszahlungen für sonstige Investitionstätigkeit	0	0	0	0	0	0	0
<b>13 Summe : (invest. Auszahlungen)</b>	325.218	1.338.100	1.186.100	0	1.988.100	2.888.100	1.388.100
<b>14 Saldo der Investitionstätigkeit (Einzahlungen ./ Auszahlungen)</b>	14.026-	1.092.850-	1.027.850-	0	1.829.850-	2.729.800-	1.229.800-

Geschäftsbereich Z Z Zentrale Dienste, Finanzen  
Fachbereich Z20 Z 2 Personal

Allgemeine Angaben

zuständiger Fachbereich	Z200 Z 2 Personal
verantwortlich	Krug Raimund
Beschreibung	<p>Planung, Beschaffung, Einsatz und Verwaltung des Personals einschließlich Personalentwicklung und Ausbildung der Nachwuchskräfte</p> <p>Planung: Kurz- und mittelfristige Ermittlung des Personalbedarfes unter Berücksichtigung der unterschiedlichen Anforderungen der Aufgabenerfüllung und -erledigung, sowie der Entwicklung des Personalstandes durch bekannte zukünftige Veränderungen (z. B. Ruhestandsversetzungen, Altersteilzeitfälle, Verrentungen, Übernahme von Auszubildenden, Verlängerungen von Zeitarbeitsverhältnissen)</p> <p>Beschaffung: Maßnahmen zur Gewinnung von Personal für die Bedarfsdeckung (Ausschreibungen, Kontaktaufnahme mit Agentur für Arbeit und mit Dienststellen des Freistaates Bayern, Durchführung von Auswahlverfahren, Abwicklung der Einstellungsformalitäten, Beteiligung von Personalrat, Gleichstellungsstelle und Schwerbehindertenbeauftragten)</p> <p>Einsatz: Zuweisung von Personal auf Planstellen unter Berücksichtigung der betrieblichen und organisatorischen Belange und der persönlichen Vorstellungen und Planungen der Beschäftigten. Entwicklung u. Umsetzung von Arbeitszeitmodellen</p> <p>Verwaltung: Entwicklung und Umsetzung allgemein verbindlicher Regelungen für den Dienstbetrieb. Abwicklung und Durchführung gesetzlicher und tariflicher Ansprüche aus Rechtsverhältnissen der Beschäftigten (z. B. Arbeitszeitregelungen, Eingruppierungen, Entgeltzahlung, Kindergeldgewährung, Versorgungs- und Beihilfeansprüche, etc.)</p> <p>Personalentwicklung: Ausbildung von Nachwuchskräften zur Deckung eines zukünftigen Personalbedarfes Fort- und Weiterbildung von Beschäftigten zum Erwerb zusätzlicher Befähigungen und Qualifikationen</p>
Zielgruppe	Staats- und Kreispersonal des Landratsamtes Bamberg und der Einrichtungen des Landkreises Bamberg
Ziele	Effizienter Personaleinsatz durch motiviertes und gut ausgebildetes Personal

Kennzahlen und Leistungsmengen

	2018	2019	2020	2021	2022	2023
Beschäftigtenzahlen						
Kreis	497	509	518	539	542	587
Staat	104	109	135	162	179	122
alle Beschäftigten	601	618	653	701	721	709

# Teilhaushalt 2024

## Landkreis Bamberg



Geschäftsbereich Z Z Zentrale Dienste, Finanzen  
 Fachbereich Z20 Z 2 Personal

### Teilergebnishaushalt

Ertrags- und Aufwandsarten	Ergebnis 2022 1	Ansatz 2023 2	Ansatz 2024 3	Planung 2025 4	Planung 2026 5	Planung 2027 6
1 Steuern und ähnliche Abgaben	0	0	0	0	0	0
2 + Zuwendungen und allgemeine Umlagen	6.515	2.000	3.000	3.000	3.000	3.000
3 + Sonstige Transfererträge	0	0	0	0	0	0
4 + Öffentlich-rechtliche Leistungsentgelte	0	0	0	0	0	0
5 + Auflösung von Sonderposten	0	0	0	0	0	0
6 + Privatrechtliche Leistungsentgelte	13.798	17.100	27.100	27.100	27.100	27.100
7 + Kostenerstattungen und Kostenumlagen	9.283	13.000	13.000	13.000	13.000	13.000
8 + Sonstige ordentliche Erträge	674.571	120.000	51.000	12.000	0	0
9 + Aktivierte Eigenleistungen	0	0	0	0	0	0
10 +/- Bestandsveränderungen	0	0	0	0	0	0
<b>S1 = Ordentliche Erträge (=Zeilen 1 bis 10)</b>	<b>704.167</b>	<b>152.100</b>	<b>94.100</b>	<b>55.100</b>	<b>43.100</b>	<b>43.100</b>
11 - Personalaufwendungen	1.849.192	1.147.340	1.612.850	1.546.200	1.558.100	1.570.100
12 - Versorgungsaufwendungen	0	51.500	51.500	51.500	51.500	51.500
13 - Aufwendungen für Sach- und Dienstleistungen	217.950	272.400	328.400	278.400	278.400	278.400
14 - Planmäßige Abschreibungen	0	0	0	0	0	0
15 - Transferaufwendungen	0	0	0	0	0	0
16 - Sonstige ordentliche Aufwendungen	140.542	188.800	158.900	138.900	138.900	138.900
<b>S2 = Ordentliche Aufwendungen (=Zeilen 11 bis 16)</b>	<b>2.207.684</b>	<b>1.660.040</b>	<b>2.151.650</b>	<b>2.015.000</b>	<b>2.026.900</b>	<b>2.038.900</b>
<b>S3 = Ergebnis aus laufender Verwaltungstätigkeit (= Saldo S1 und S2)</b>	<b>1.503.517-</b>	<b>1.507.940-</b>	<b>2.057.550-</b>	<b>1.959.900-</b>	<b>1.983.800-</b>	<b>1.995.800-</b>
17 + Finanzerträge	0	0	0	0	0	0
18 - Zinsen und sonstige Finanzaufwendungen	0	0	0	0	0	0
<b>S4 = Finanzergebnis (= Saldo Zeilen 17 und 18)</b>	<b>0</b>	<b>0</b>	<b>0</b>	<b>0</b>	<b>0</b>	<b>0</b>
<b>S5 = Ordentliches Ergebnis (= S3 und S4)</b>	<b>1.503.517-</b>	<b>1.507.940-</b>	<b>2.057.550-</b>	<b>1.959.900-</b>	<b>1.983.800-</b>	<b>1.995.800-</b>
19 + Außerordentliche Erträge	0	0	0	0	0	0
20 - Außerordentliche Aufwendungen	0	0	0	0	0	0
<b>S6 = Außerordentliches Ergebnis (=Saldo Zeilen 19 und 20)</b>	<b>0</b>	<b>0</b>	<b>0</b>	<b>0</b>	<b>0</b>	<b>0</b>
<b>S7 = Ergebnis vor Berücksichtigung der internen Leistungsbeziehungen (= Saldo S5 und S6)</b>	<b>1.503.517-</b>	<b>1.507.940-</b>	<b>2.057.550-</b>	<b>1.959.900-</b>	<b>1.983.800-</b>	<b>1.995.800-</b>
21 + Erträge aus internen Leistungsbeziehungen	0	0	0	0	0	0
22 - Aufwendungen aus internen Leistungsbeziehungen	0	0	0	0	0	0
<b>S8 = Ergebnis des Teilhaushaltes (= Saldo S7, Zeilen 21 und 22)</b>	<b>1.503.517-</b>	<b>1.507.940-</b>	<b>2.057.550-</b>	<b>1.959.900-</b>	<b>1.983.800-</b>	<b>1.995.800-</b>

# Teilhaushalt 2024

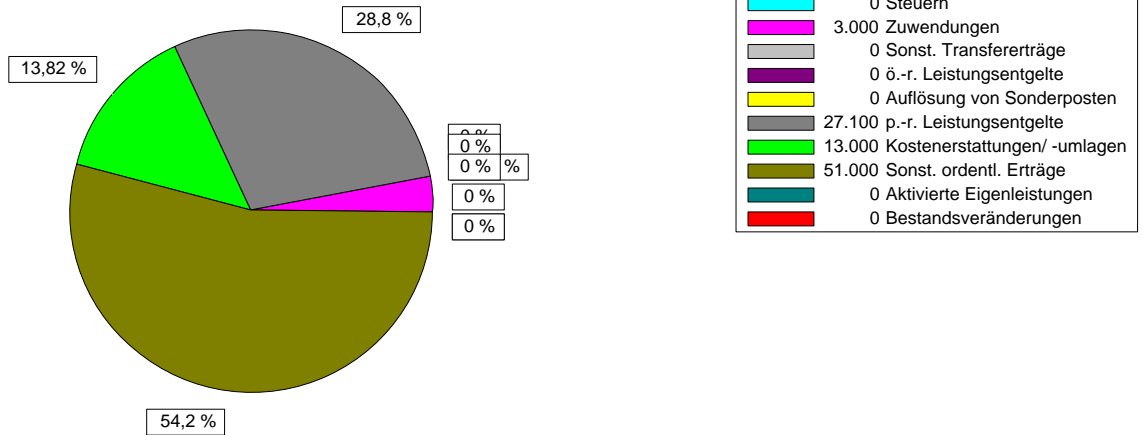
## Landkreis Bamberg



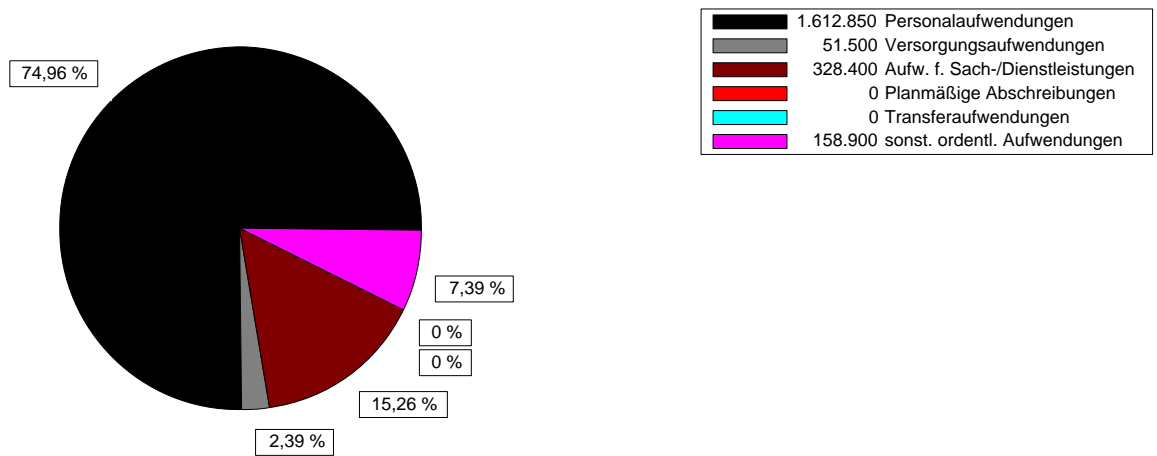
Geschäftsbereich Z Z Zentrale Dienste, Finanzen  
 Fachbereich Z20 Z 2 Personal

### Teilergebnishaushalt

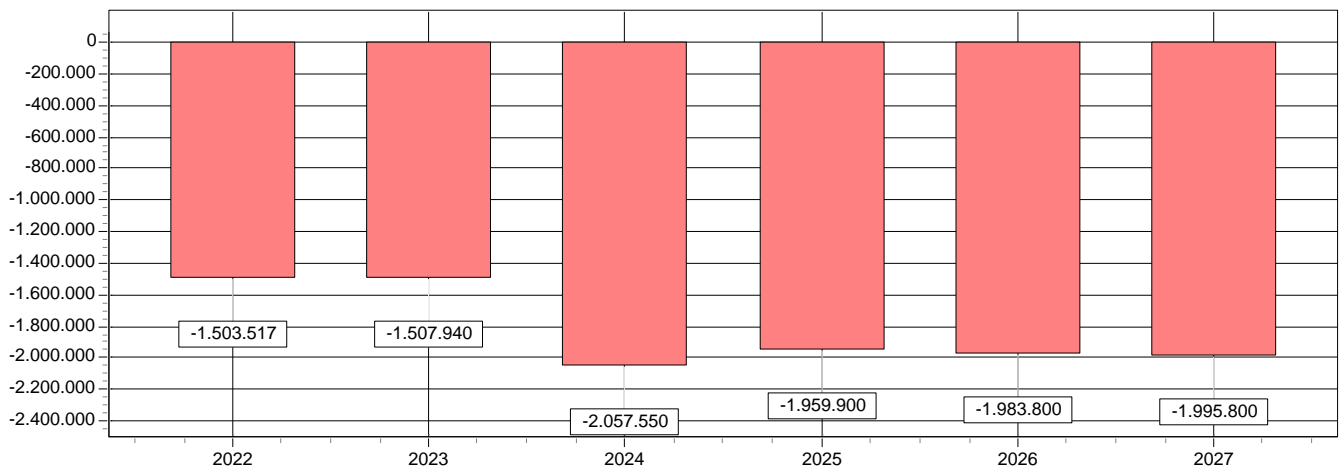
#### Ertragsarten in Prozent



#### Aufwandsarten in Prozent



#### Entwicklung des Ergebnisses



# Teilhaushalt 2024

## Landkreis Bamberg



Geschäftsbereich Z Z Zentrale Dienste, Finanzen  
 Fachbereich Z20 Z 2 Personal

### Teilfinanzhaushalt

Ein- und Auszahlungsarten	Ergebnis 2022 1	Ansatz 2023 2	Ansatz 2024 3	Verpfl. Erm. 4	Planung 2025 5	Planung 2026 6	Planung 2027 7
<b>Einzahlungen aus</b>							
1 + Einzahlungen aus Investitionszuwendungen	0	0	0	0	0	0	0
2 + Einzahlungen aus Investitionsbeiträgen u. ä. Entgelten für Investitionstätigkeit	0	0	0	0	0	0	0
3 + Einzahlungen aus der Veräußerung von Sachvermögen	0	0	0	0	0	0	0
4 + Einzahlungen aus der Veräußerung von Finanzvermögen	0	0	0	0	0	0	0
5 + Einzahlungen für sonstige Investitionstätigkeit	0	0	0	0	0	0	0
<b>6 Summe : (invest. Einzahlungen)</b>	0	0	0	0	0	0	0
<b>Auszahlungen aus Investitionstätigkeit</b>							
7 - für den Erwerb von Grundstücken und Gebäuden	0	0	0	0	0	0	0
8 - Auszahlungen für Baumaßnahmen	0	0	0	0	0	0	0
9 - Auszahlungen für den Erwerb von beweglichem Sachvermögen	0	0	0	0	0	0	0
10 - Auszahlungen für den Erwerb von Finanzvermögen	0	0	0	0	0	0	0
11 - Auszahlungen für Investitionsfördermaßnahmen	0	0	0	0	0	0	0
12 - Auszahlungen für sonstige Investitionstätigkeit	0	0	0	0	0	0	0
<b>13 Summe : (invest. Auszahlungen)</b>	0	0	0	0	0	0	0
<b>14 Saldo der Investitionstätigkeit (Einzahlungen ./ Auszahlungen)</b>	0	0	0	0	0	0	0

# Teilhaushalt 2024

## Landkreis Bamberg



Geschäftsbereich Z Z Zentrale Dienste, Finanzen  
Fachbereich Z30 Z 3 Finanzen

### Allgemeine Angaben

zuständiger Fachbereich	Z300 Z 3 Finanzen
verantwortlich	Schmittner
Beschreibung	<p>Kämmerei: Finanz-, Haushalts- und Rechnungswesen des Landkreises Vermögens- und Schuldenverwaltung Steuern und sonstige Abgaben Kostenwesen Aufbau und Verankerung eines begleitenden betriebswirtschaftlichen Service als Führungshilfe zur zielorientierten Planung und Steuerung (Controlling) Durchführung von betriebswirtschaftlichen Sonderauswertungen Haushalt und Rechnungslegung für den Zweckverband Berufsschulen Stadt und Landkreis Bamberg</p> <p>Kreiskasse: Zahlstelle für die Staatsoberkasse Finanzstatistik Kassengeschäfte für Regionalen Planungsverband Oberfranken-West, Verein "Hilfe für Schüler an Förderschulen im Landkreis Bamberg e.V.", Zweckverband Berufsschulen Stadt und Landkreis Bamberg und Zweckverband Tierkörperbeseitigung Nordbayern</p>
Auftragsgrundlage	Haushaltsrechtliche Bestimmungen; Haushaltsbeschlüsse des Kreistages
Zielgruppe	Kreisorgane, Prüfungsorgane, innerer Dienstbetrieb mit allen Mitarbeiterinnen und Mitarbeitern
Ziele	Allgemeines Ziel ist die Erhaltung der Finanzkraft des Landkreises Bamberg auch für künftige Generationen, damit er seinen vielfältigen Aufgaben dauerhaft nachkommen kann. Nach dem erfolgreichen Start der doppelten Buchführung zum 1. Januar 2007 für das Haushalts- und Rechnungswesen des Landkreises, dem Erstellen der Eröffnungsbilanz und den ersten Jahresabschlüssen, gilt es den laufenden Betrieb weiter zu optimieren. Es ist ein konsolidierender Jahresabschluss zu erstellen.

### Untergeordnete Bereiche

Z300 Z 3 Finanzen  
Z301 Z 3 Allgemeines Zuschusswesen  
Z302 Z 3 Kreiskasse

# Teilhaushalt 2024

## Landkreis Bamberg



Geschäftsbereich Z Z Zentrale Dienste, Finanzen  
 Fachbereich Z30 Z 3 Finanzen

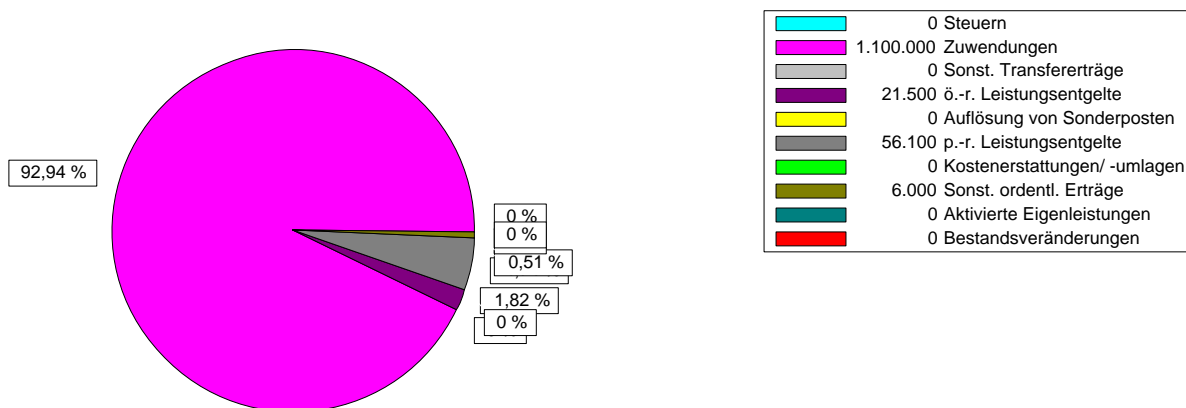
### Teilergebnishaushalt

Ertrags- und Aufwandsarten	Ergebnis 2022 1	Ansatz 2023 2	Ansatz 2024 3	Planung 2025 4	Planung 2026 5	Planung 2027 6
1 Steuern und ähnliche Abgaben	0	0	0	0	0	0
2 + Zuwendungen und allgemeine Umlagen	143	0	1.100.000	0	0	0
3 + Sonstige Transfererträge	0	0	0	0	0	0
4 + Öffentlich-rechtliche Leistungsentgelte	19.736	19.300	21.500	21.300	21.300	21.300
5 + Auflösung von Sonderposten	0	0	0	0	0	0
6 + Privatrechtliche Leistungsentgelte	58.154	49.600	56.100	56.100	56.100	56.100
7 + Kostenerstattungen und Kostenumlagen	0	0	0	0	0	0
8 + Sonstige ordentliche Erträge	12.188	12.000	6.000	6.000	6.000	6.000
9 + Aktivierte Eigenleistungen	0	0	0	0	0	0
10 +/- Bestandsveränderungen	0	0	0	0	0	0
<b>S1 = Ordentliche Erträge (=Zeilen 1 bis 10)</b>	<b>90.221</b>	<b>80.900</b>	<b>1.183.600</b>	<b>83.400</b>	<b>83.400</b>	<b>83.400</b>
11 - Personalaufwendungen	713.946	779.320	776.230	783.200	790.200	797.200
12 - Versorgungsaufwendungen	19.267	19.040	24.290	25.300	25.600	25.900
13 - Aufwendungen für Sach- und Dienstleistungen	47.950	44.150	53.150	53.150	53.150	53.150
14 - Planmäßige Abschreibungen	24.272	13.355	13.987	12.461	12.041	7.729
15 - Transferaufwendungen	285.525	298.000	302.350	302.350	302.350	302.350
16 - Sonstige ordentliche Aufwendungen	261.215	291.350	1.395.600	295.550	295.550	295.600
<b>S2 = Ordentliche Aufwendungen (=Zeilen 11 bis 16)</b>	<b>1.352.175</b>	<b>1.445.215</b>	<b>2.565.607</b>	<b>1.472.011</b>	<b>1.478.891</b>	<b>1.481.929</b>
<b>S3 = Ergebnis aus laufender Verwaltungstätigkeit (= Saldo S1 und S2)</b>	<b>1.261.954-</b>	<b>1.364.315-</b>	<b>1.382.007-</b>	<b>1.388.611-</b>	<b>1.395.491-</b>	<b>1.398.529-</b>
17 + Finanzerträge	136	150	150	150	150	200
18 - Zinsen und sonstige Finanzaufwendungen	0	0	0	0	0	0
<b>S4 = Finanzergebnis (= Saldo Zeilen 17 und 18)</b>	<b>136</b>	<b>150</b>	<b>150</b>	<b>150</b>	<b>150</b>	<b>200</b>
<b>S5 = Ordentliches Ergebnis (= S3 und S4)</b>	<b>1.261.818-</b>	<b>1.364.165-</b>	<b>1.381.857-</b>	<b>1.388.461-</b>	<b>1.395.341-</b>	<b>1.398.329-</b>
19 + Außerordentliche Erträge	123	0	0	0	0	0
20 - Außerordentliche Aufwendungen	0	0	0	0	0	0
<b>S6 = Außerordentliches Ergebnis (=Saldo Zeilen 19 und 20)</b>	<b>123</b>	<b>0</b>	<b>0</b>	<b>0</b>	<b>0</b>	<b>0</b>
<b>S7 = Ergebnis vor Berücksichtigung der internen Leistungsbeziehungen (= Saldo S5 und S6)</b>	<b>1.261.695-</b>	<b>1.364.165-</b>	<b>1.381.857-</b>	<b>1.388.461-</b>	<b>1.395.341-</b>	<b>1.398.329-</b>
21 + Erträge aus internen Leistungsbeziehungen	20.000	20.000	20.000	20.000	20.000	20.000
22 - Aufwendungen aus internen Leistungsbeziehungen	2.800	2.800	2.800	2.800	2.800	2.800
<b>S8 = Ergebnis des Teilhaushaltes (= Saldo S7, Zeilen 21 und 22)</b>	<b>1.244.495-</b>	<b>1.346.965-</b>	<b>1.364.657-</b>	<b>1.371.261-</b>	<b>1.378.141-</b>	<b>1.381.129-</b>

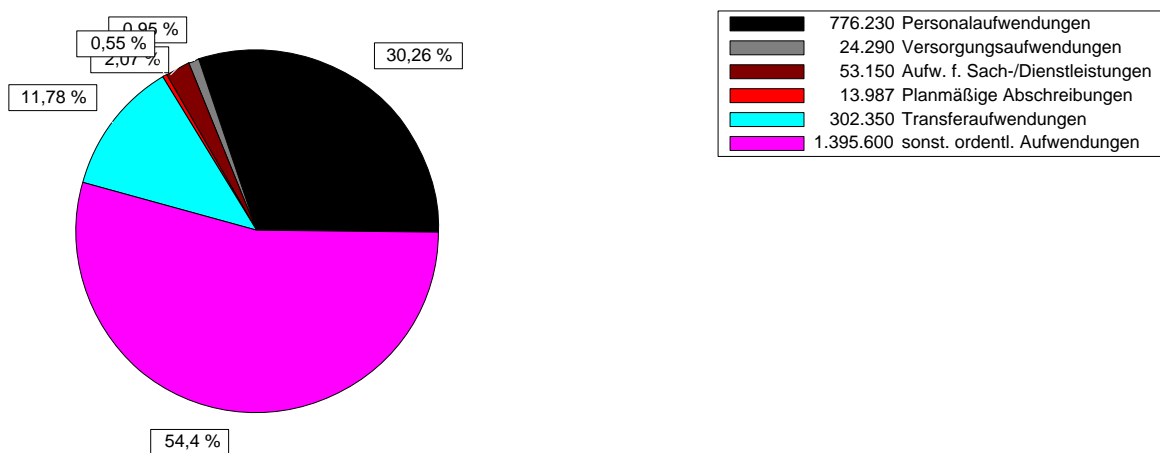
Geschäftsbereich Z Z Zentrale Dienste, Finanzen  
 Fachbereich Z30 Z 3 Finanzen

### Teilergebnishaushalt

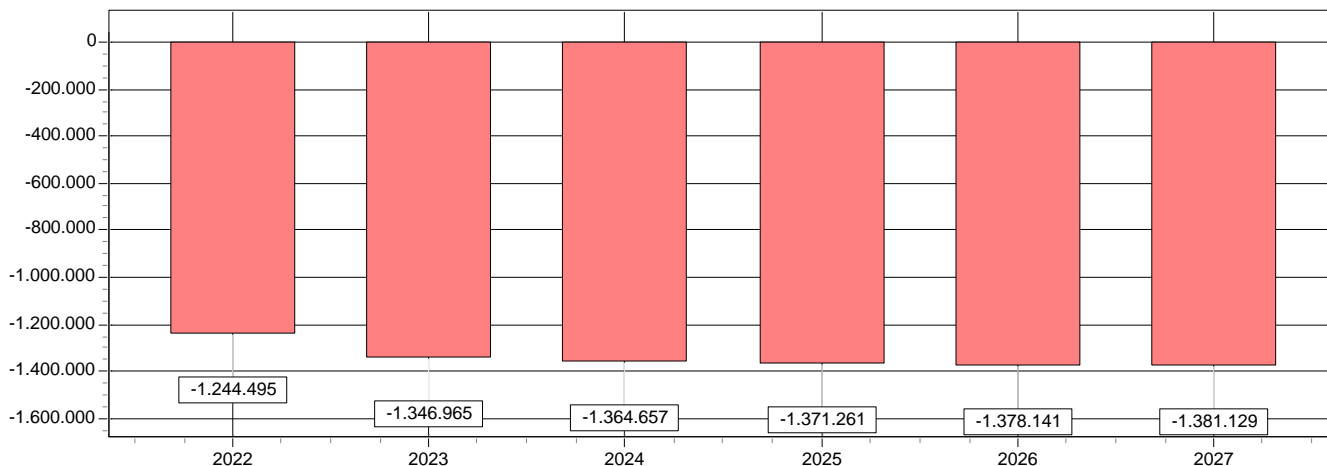
#### Ertragsarten in Prozent



#### Aufwandsarten in Prozent



#### Entwicklung des Ergebnisses



# Teilhaushalt 2024

## Landkreis Bamberg



Geschäftsbereich Z Z Zentrale Dienste, Finanzen  
 Fachbereich Z30 Z 3 Finanzen

### Teilfinanzhaushalt

Ein- und Auszahlungsarten	Ergebnis 2022 1	Ansatz 2023 2	Ansatz 2024 3	Verpfl. Erm. 4	Planung 2025 5	Planung 2026 6	Planung 2027 7
<b>Einzahlungen aus</b>							
1 + Einzahlungen aus Investitionszuwendungen	0	0	0	0	0	0	0
2 + Einzahlungen aus Investitionsbeiträgen u. ä. Entgelten für Investitionstätigkeit	0	0	0	0	0	0	0
3 + Einzahlungen aus der Veräußerung von Sachvermögen	0	0	0	0	0	0	0
4 + Einzahlungen aus der Veräußerung von Finanzvermögen	0	0	0	0	0	0	0
5 + Einzahlungen für sonstige Investitionstätigkeit	0	0	0	0	0	0	0
<b>6 Summe : (invest. Einzahlungen)</b>	<b>0</b>	<b>0</b>	<b>0</b>	<b>0</b>	<b>0</b>	<b>0</b>	<b>0</b>
<b>Auszahlungen aus Investitionstätigkeit</b>							
7 - für den Erwerb von Grundstücken und Gebäuden	0	0	0	0	0	0	0
8 - Auszahlungen für Baumaßnahmen	0	0	0	0	0	0	0
9 - Auszahlungen für den Erwerb von beweglichem Sachvermögen	18.851	0	0	0	0	0	0
10 - Auszahlungen für den Erwerb von Finanzvermögen	0	0	0	0	0	0	0
11 - Auszahlungen für Investitionsfördermaßnahmen	3.000	15.000	15.000	0	15.000	15.000	15.000
12 - Auszahlungen für sonstige Investitionstätigkeit	0	0	0	0	0	0	0
<b>13 Summe : (invest. Auszahlungen)</b>	<b>21.851</b>	<b>15.000</b>	<b>15.000</b>	<b>0</b>	<b>15.000</b>	<b>15.000</b>	<b>15.000</b>
<b>14 Saldo der Investitionstätigkeit (Einzahlungen ./ Auszahlungen)</b>	<b>21.851-</b>	<b>15.000-</b>	<b>15.000-</b>	<b>0</b>	<b>15.000-</b>	<b>15.000-</b>	<b>15.000-</b>

# Teilhaushalt 2024

## Landkreis Bamberg



Geschäftsbereich Z Z Zentrale Dienste, Finanzen  
Fachbereich Z40 Z 4 Zentrale Dienste

### Allgemeine Angaben

zuständiger Fachbereich	Z400 Z 4 Zentrale Dienste
verantwortlich	Selig Stefan
Beschreibung	<p>Angeschlossene Arbeitsbereiche:</p> <p>Infothek einschl. Telefonvermittlung Ein- und Auslaufstelle Druckerei Registatur Zentrale Fachbücherei</p> <p>Weitere Aufgaben: Arbeitsschutz Korruptionsschutz Unterstützung der IT bei der Digitalisierung der Verwaltungsaufgaben Operative Führung der Stabstelle Datenschutz</p>
Auftragsgrundlage	Landkreisordnung, Allgemeine Geschäftsordnung, Arbeitsschutzgesetze, Korruptionsbekämpfungsrichtlinie, Bayerisches E-Government-Gesetz sowie jeweils zugehörige Verordnungen und weitere Vorschriften, interne Dienst- und Geschäftsanweisungen, Zweckvereinbarung Datenschutz Landkreis/Kommunen und ZV
Zielgruppe	Beschäftigte des Landkreises Bamberg Bei Infothek, Digitalisierung und Datenschutz auch Bürger und Kunden des Landratsamtes Bamberg
Ziele	Bereitstellen der notwendigen zentralen Dienste für das Landratsamt Bamberg Bürgerfreundliche Bereitstellung der Verwaltungsdienstleistungen

# Teilhaushalt 2024

## Landkreis Bamberg



Geschäftsbereich Z Z Zentrale Dienste, Finanzen  
 Fachbereich Z40 Z 4 Zentrale Dienste

### Teilergebnishaushalt

Ertrags- und Aufwandsarten	Ergebnis 2022 1	Ansatz 2023 2	Ansatz 2024 3	Planung 2025 4	Planung 2026 5	Planung 2027 6
1 Steuern und ähnliche Abgaben	0	0	0	0	0	0
2 + Zuwendungen und allgemeine Umlagen	255	0	0	0	0	0
3 + Sonstige Transfererträge	0	0	0	0	0	0
4 + Öffentlich-rechtliche Leistungsentgelte	238	200	200	200	200	200
5 + Auflösung von Sonderposten	0	0	0	0	0	0
6 + Privatrechtliche Leistungsentgelte	0	300	32.500	32.500	32.500	32.500
7 + Kostenerstattungen und Kostenumlagen	0	0	0	0	0	0
8 + Sonstige ordentliche Erträge	0	0	0	0	0	0
9 + Aktivierte Eigenleistungen	0	0	0	0	0	0
10 +/- Bestandsveränderungen	0	0	0	0	0	0
<b>S1 = Ordentliche Erträge (=Zeilen 1 bis 10)</b>	<b>493</b>	<b>500</b>	<b>32.700</b>	<b>32.700</b>	<b>32.700</b>	<b>32.700</b>
11 - Personalaufwendungen	670.289	746.610	744.240	751.660	758.580	765.510
12 - Versorgungsaufwendungen	5.954	5.430	5.540	5.600	5.700	5.800
13 - Aufwendungen für Sach- und Dienstleistungen	20.691	46.400	91.300	91.300	91.300	91.300
14 - Planmäßige Abschreibungen	1.407	1.366	1.156	1.131	1.034	983
15 - Transferaufwendungen	0	0	0	0	0	0
16 - Sonstige ordentliche Aufwendungen	90.108	106.985	100.435	100.435	100.435	100.435
<b>S2 = Ordentliche Aufwendungen (=Zeilen 11 bis 16)</b>	<b>788.449</b>	<b>906.791</b>	<b>942.671</b>	<b>950.126</b>	<b>957.049</b>	<b>964.028</b>
<b>S3 = Ergebnis aus laufender Verwaltungstätigkeit (= Saldo S1 und S2)</b>	<b>787.956-</b>	<b>906.291-</b>	<b>909.971-</b>	<b>917.426-</b>	<b>924.349-</b>	<b>931.328-</b>
17 + Finanzerträge	0	0	0	0	0	0
18 - Zinsen und sonstige Finanzaufwendungen	0	0	0	0	0	0
<b>S4 = Finanzergebnis (= Saldo Zeilen 17 und 18)</b>	<b>0</b>	<b>0</b>	<b>0</b>	<b>0</b>	<b>0</b>	<b>0</b>
<b>S5 = Ordentliches Ergebnis (= S3 und S4)</b>	<b>787.956-</b>	<b>906.291-</b>	<b>909.971-</b>	<b>917.426-</b>	<b>924.349-</b>	<b>931.328-</b>
19 + Außerordentliche Erträge	0	0	0	0	0	0
20 - Außerordentliche Aufwendungen	0	0	0	0	0	0
<b>S6 = Außerordentliches Ergebnis (=Saldo Zeilen 19 und 20)</b>	<b>0</b>	<b>0</b>	<b>0</b>	<b>0</b>	<b>0</b>	<b>0</b>
<b>S7 = Ergebnis vor Berücksichtigung der internen Leistungsbeziehungen (= Saldo S5 und S6)</b>	<b>787.956-</b>	<b>906.291-</b>	<b>909.971-</b>	<b>917.426-</b>	<b>924.349-</b>	<b>931.328-</b>
21 + Erträge aus internen Leistungsbeziehungen	0	0	0	0	0	0
22 - Aufwendungen aus internen Leistungsbeziehungen	0	0	0	0	0	0
<b>S8 = Ergebnis des Teilhaushaltes (= Saldo S7, Zeilen 21 und 22)</b>	<b>787.956-</b>	<b>906.291-</b>	<b>909.971-</b>	<b>917.426-</b>	<b>924.349-</b>	<b>931.328-</b>

# Teilhaushalt 2024

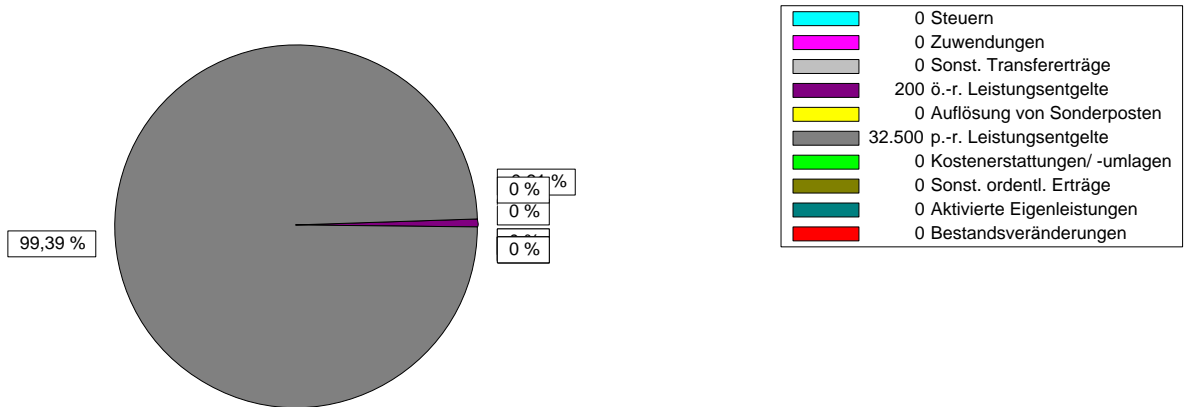
## Landkreis Bamberg



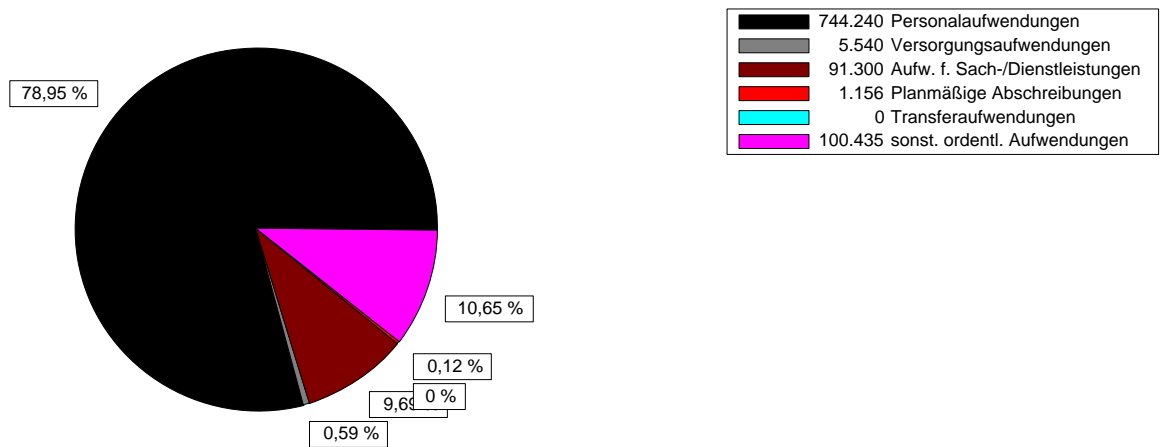
Geschäftsbereich Z Z Zentrale Dienste, Finanzen  
 Fachbereich Z40 Z 4 Zentrale Dienste

### Teilergebnishaushalt

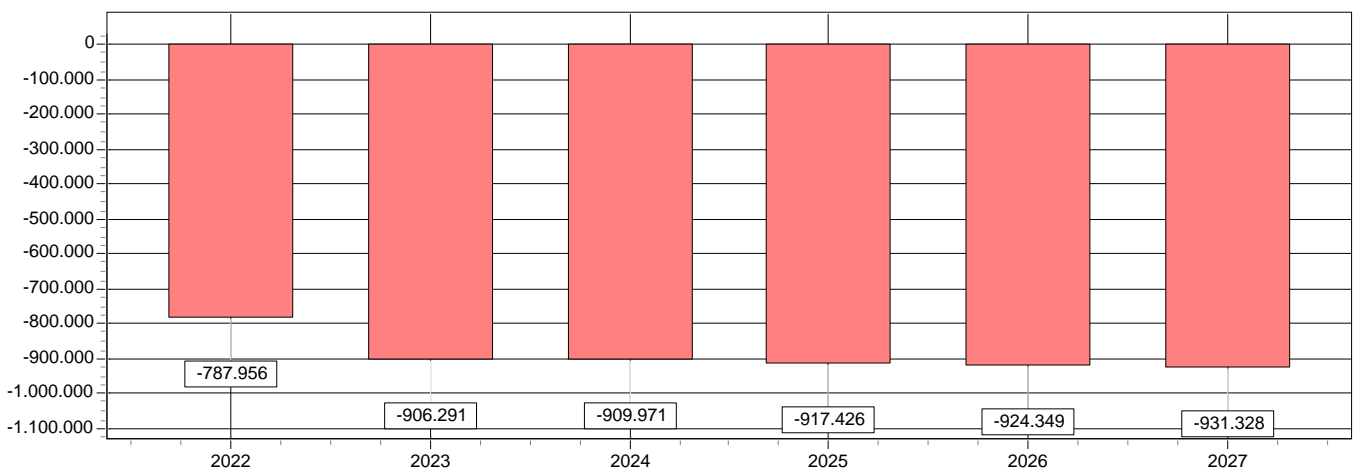
#### Ertragsarten in Prozent



#### Aufwandsarten in Prozent



#### Entwicklung des Ergebnisses



# Teilhaushalt 2024

## Landkreis Bamberg



Geschäftsbereich Z Z Zentrale Dienste, Finanzen  
 Fachbereich Z40 Z 4 Zentrale Dienste

### Teilfinanzhaushalt

Ein- und Auszahlungsarten	Ergebnis 2022 1	Ansatz 2023 2	Ansatz 2024 3	Verpfl. Erm. 4	Planung 2025 5	Planung 2026 6	Planung 2027 7
<b>Einzahlungen aus</b>							
1 + Einzahlungen aus Investitionszuwendungen	0	0	0	0	0	0	0
2 + Einzahlungen aus Investitionsbeiträgen u. ä. Entgelten für Investitionstätigkeit	0	0	0	0	0	0	0
3 + Einzahlungen aus der Veräußerung von Sachvermögen	0	0	0	0	0	0	0
4 + Einzahlungen aus der Veräußerung von Finanzvermögen	0	0	0	0	0	0	0
5 + Einzahlungen für sonstige Investitionstätigkeit	0	0	0	0	0	0	0
<b>6 Summe : (invest. Einzahlungen)</b>	<b>0</b>	<b>0</b>	<b>0</b>	<b>0</b>	<b>0</b>	<b>0</b>	<b>0</b>
<b>Auszahlungen aus Investitionstätigkeit</b>							
7 - für den Erwerb von Grundstücken und Gebäuden	0	0	0	0	0	0	0
8 - Auszahlungen für Baumaßnahmen	0	0	0	0	0	0	0
9 - Auszahlungen für den Erwerb von beweglichem Sachvermögen	0	1.000	1.000	0	1.000	1.000	1.000
10 - Auszahlungen für den Erwerb von Finanzvermögen	0	0	0	0	0	0	0
11 - Auszahlungen für Investitionsfördermaßnahmen	0	0	0	0	0	0	0
12 - Auszahlungen für sonstige Investitionstätigkeit	0	0	0	0	0	0	0
<b>13 Summe : (invest. Auszahlungen)</b>	<b>0</b>	<b>1.000</b>	<b>1.000</b>	<b>0</b>	<b>1.000</b>	<b>1.000</b>	<b>1.000</b>
<b>14 Saldo der Investitionstätigkeit (Einzahlungen ./ Auszahlungen)</b>	<b>0</b>	<b>1.000-</b>	<b>1.000-</b>	<b>0</b>	<b>1.000-</b>	<b>1.000-</b>	<b>1.000-</b>

# Teilhaushalt 2024

## Landkreis Bamberg



Geschäftsbereich	1	1 Kommunales, Kreiseinrichtungen
Fachbereich	100	1 Kommunales, Kreiseinrichtungen

### Allgemeine Angaben

zuständiger Fachbereich	1000	1 Kommunales, Kreiseinrichtung
verantwortlich	Ramming-Scholz Birgit	
Beschreibung	<p>Führung des Geschäftsbereichs mit den Fachbereichen            Kommunalaufsicht, Rechnungsprüfung            Schulen            Kultur und Sport            Abfallwirtschaft</p> <p>Angelegenheiten grundsätzlicher Art oder mit besonderer Bedeutung im Einzelfall der untergeordneten Bereiche</p> <p>Budgetverantwortung; Wahrnehmung des Budgetausgleichs innerhalb des Geschäftsbereichs</p> <p>Kommunalrechtliche Satzungen und Verordnungen der Gemeinden</p> <p>Angelegenheiten des Staatlichen Schulamtes</p> <p>Geschäftsführung des Zweckverbandes Berufsschulen Stadt und Landkreis Bamberg</p> <p>Geschäftsführung des Vereins "Hilfe für Schüler an Förderschulen im Landkreis Bamberg e. V."</p> <p>Angelegenheiten des Zweckverbandes Gymnasien Stadt und Landkreis Bamberg</p> <p>Angelegenheiten des Zweckverbandes Müllheizkraftwerk Stadt und Landkreis Bamberg</p> <p>Überwachung der Erledigung der Prüfungsberichte (überörtliche Kassen- und Rechnungsprüfung) für alle Gemeinden, Verwaltungsgemeinschaften, Zweckverbände und Schulverbände</p>	

# Teilhaushalt 2024

## Landkreis Bamberg



Geschäftsbereich 1  
Fachbereich 100

1 Kommunales, Kreiseinrichtungen  
1 Kommunales, Kreiseinrichtungen

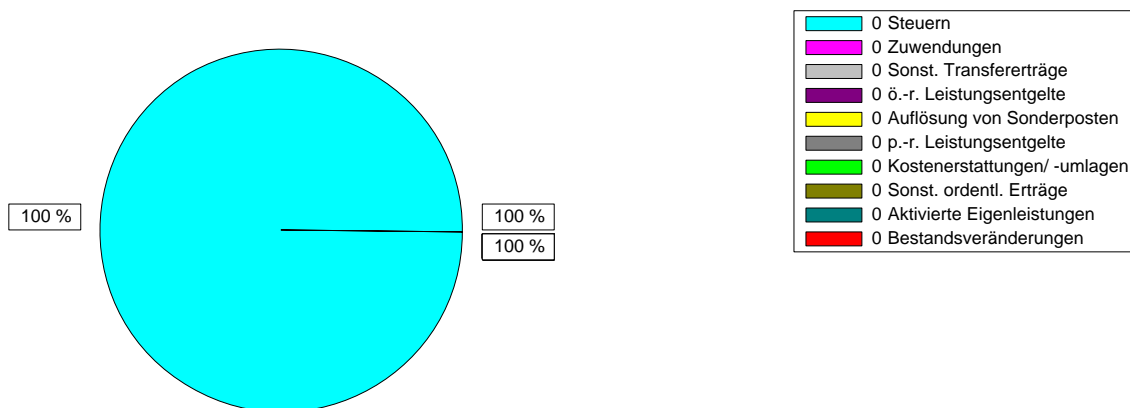
### Teilergebnishaushalt

Ertrags- und Aufwandsarten	Ergebnis 2022 1	Ansatz 2023 2	Ansatz 2024 3	Planung 2025 4	Planung 2026 5	Planung 2027 6
1 Steuern und ähnliche Abgaben	0	0	0	0	0	0
2 + Zuwendungen und allgemeine Umlagen	109	0	0	0	0	0
3 + Sonstige Transfererträge	0	0	0	0	0	0
4 + Öffentlich-rechtliche Leistungsentgelte	0	0	0	0	0	0
5 + Auflösung von Sonderposten	0	0	0	0	0	0
6 + Privatrechtliche Leistungsentgelte	0	0	0	0	0	0
7 + Kostenerstattungen und Kostenumlagen	0	0	0	0	0	0
8 + Sonstige ordentliche Erträge	0	0	0	0	0	0
9 + Aktivierte Eigenleistungen	0	0	0	0	0	0
10 +/- Bestandsveränderungen	0	0	0	0	0	0
<b>S1 = Ordentliche Erträge (=Zeilen 1 bis 10)</b>	<b>109</b>	<b>0</b>	<b>0</b>	<b>0</b>	<b>0</b>	<b>0</b>
11 - Personalaufwendungen	68.484	68.800	<b>77.600</b>	78.100	78.600	79.000
12 - Versorgungsaufwendungen	0	0	<b>0</b>	0	0	0
13 - Aufwendungen für Sach- und Dienstleistungen	0	200	<b>200</b>	200	200	200
14 - Planmäßige Abschreibungen	0	0	<b>0</b>	0	0	0
15 - Transferaufwendungen	0	0	<b>0</b>	0	0	0
16 - Sonstige ordentliche Aufwendungen	10.809	10.100	<b>11.200</b>	11.200	11.200	11.200
<b>S2 = Ordentliche Aufwendungen (=Zeilen 11 bis 16)</b>	<b>79.293</b>	<b>79.100</b>	<b>89.000</b>	<b>89.500</b>	<b>90.000</b>	<b>90.400</b>
<b>S3 = Ergebnis aus laufender Verwaltungstätigkeit (= Saldo S1 und S2)</b>	<b>79.184-</b>	<b>79.100-</b>	<b>89.000-</b>	<b>89.500-</b>	<b>90.000-</b>	<b>90.400-</b>
17 + Finanzerträge	0	0	<b>0</b>	0	0	0
18 - Zinsen und sonstige Finanzaufwendungen	0	0	<b>0</b>	0	0	0
<b>S4 = Finanzergebnis (= Saldo Zeilen 17 und 18)</b>	<b>0</b>	<b>0</b>	<b>0</b>	<b>0</b>	<b>0</b>	<b>0</b>
<b>S5 = Ordentliches Ergebnis (= S3 und S4)</b>	<b>79.184-</b>	<b>79.100-</b>	<b>89.000-</b>	<b>89.500-</b>	<b>90.000-</b>	<b>90.400-</b>
19 + Außerordentliche Erträge	0	0	<b>0</b>	0	0	0
20 - Außerordentliche Aufwendungen	0	0	<b>0</b>	0	0	0
<b>S6 = Außerordentliches Ergebnis (=Saldo Zeilen 19 und 20)</b>	<b>0</b>	<b>0</b>	<b>0</b>	<b>0</b>	<b>0</b>	<b>0</b>
<b>S7 = Ergebnis vor Berücksichtigung der internen Leistungsbeziehungen (= Saldo S5 und S6)</b>	<b>79.184-</b>	<b>79.100-</b>	<b>89.000-</b>	<b>89.500-</b>	<b>90.000-</b>	<b>90.400-</b>
21 + Erträge aus internen Leistungsbeziehungen	0	0	<b>0</b>	0	0	0
22 - Aufwendungen aus internen Leistungsbeziehungen	0	0	<b>0</b>	0	0	0
<b>S8 = Ergebnis des Teilhaushaltes (= Saldo S7, Zeilen 21 und 22)</b>	<b>79.184-</b>	<b>79.100-</b>	<b>89.000-</b>	<b>89.500-</b>	<b>90.000-</b>	<b>90.400-</b>

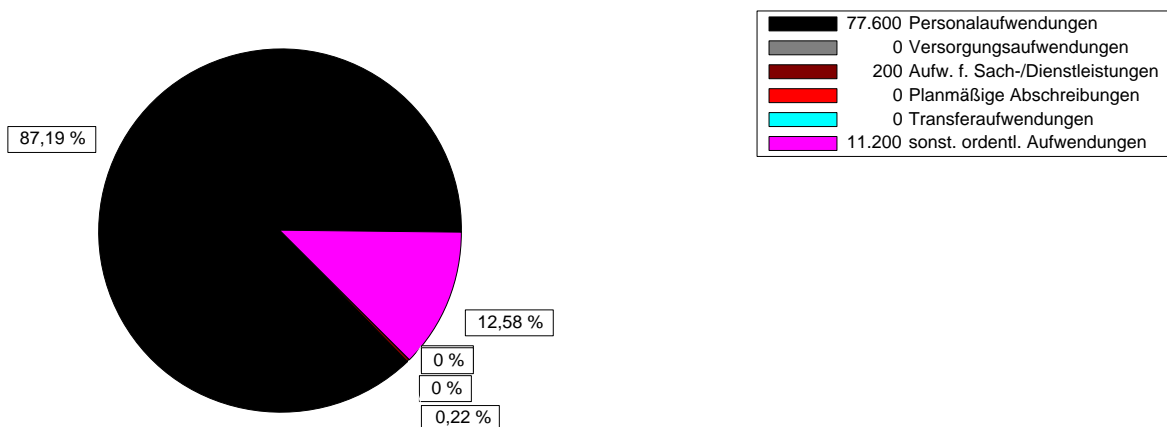
Geschäftsbereich 1                    1 Kommunales, Kreiseinrichtungen  
 Fachbereich                    100                    1 Kommunales, Kreiseinrichtungen

Teilergebnishaushalt

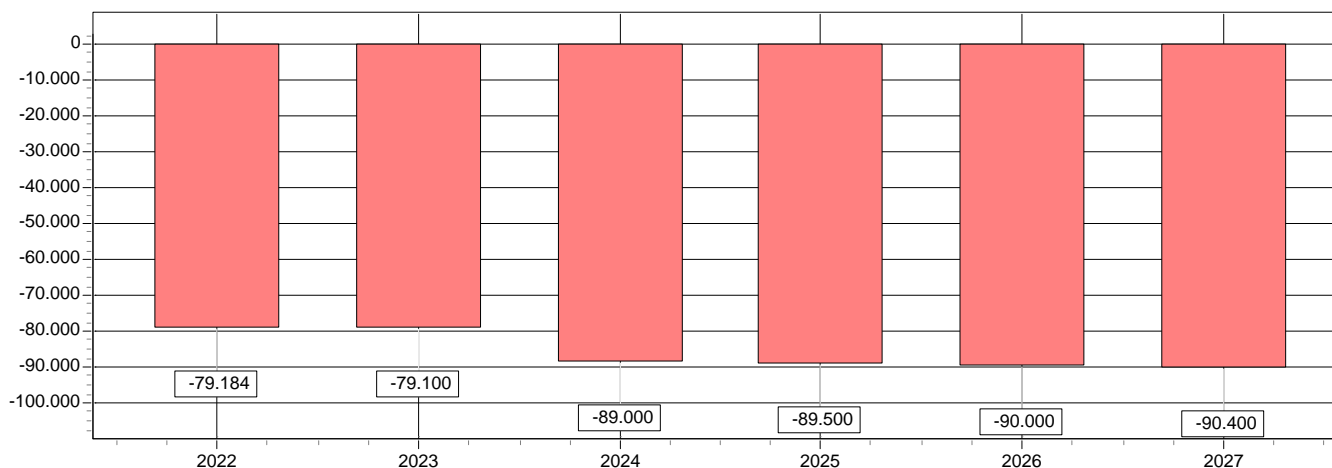
Ertragsarten in Prozent



Aufwandsarten in Prozent



Entwicklung des Ergebnisses



# Teilhaushalt 2024

## Landkreis Bamberg



Geschäftsbereich 1  
 Fachbereich 100

1 Kommunales, Kreiseinrichtungen  
 1 Kommunales, Kreiseinrichtungen

Teilfinanzhaushalt							
Ein- und Auszahlungsarten	Ergebnis 2022 1	Ansatz 2023 2	Ansatz 2024 3	Verpfl. Erm. 4	Planung 2025 5	Planung 2026 6	Planung 2027 7
<b>Einzahlungen aus</b>							
1 + Einzahlungen aus Investitionszuwendungen	0	0	0	0	0	0	0
2 + Einzahlungen aus Investitionsbeiträgen u. ä. Entgelten für Investitionstätigkeit	0	0	0	0	0	0	0
3 + Einzahlungen aus der Veräußerung von Sachvermögen	0	0	0	0	0	0	0
4 + Einzahlungen aus der Veräußerung von Finanzvermögen	0	0	0	0	0	0	0
5 + Einzahlungen für sonstige Investitionstätigkeit	0	0	0	0	0	0	0
<b>6 Summe : (invest. Einzahlungen)</b>	0	0	0	0	0	0	0
<b>Auszahlungen aus Investitionstätigkeit</b>							
7 - für den Erwerb von Grundstücken und Gebäuden	0	0	0	0	0	0	0
8 - Auszahlungen für Baumaßnahmen	0	0	0	0	0	0	0
9 - Auszahlungen für den Erwerb von beweglichem Sachvermögen	0	0	0	0	0	0	0
10 - Auszahlungen für den Erwerb von Finanzvermögen	0	0	0	0	0	0	0
11 - Auszahlungen für Investitionsfördermaßnahmen	0	0	0	0	0	0	0
12 - Auszahlungen für sonstige Investitionstätigkeit	0	0	0	0	0	0	0
<b>13 Summe : (invest. Auszahlungen)</b>	0	0	0	0	0	0	0
<b>14 Saldo der Investitionstätigkeit (Einzahlungen ./ Auszahlungen)</b>	0	0	0	0	0	0	0

Geschäftsbereich 1 1 Kommunales, Kreiseinrichtungen  
Fachbereich 110 11 Kommunalaufsicht, Rechnungsprüf.

#### Allgemeine Angaben

zuständiger Fachbereich	1100 11 Kommunales
verantwortlich	Nohl Bernd
Beschreibung	<p>Der Zuständigkeitsbereich der Organisationseinheiten umfasst gegenwärtig 36 Gemeinden mit 327 Gemeindeteilen 5 Verwaltungsgemeinschaften mit 13 Mitgliedsgemeinden 10 Zweckverbände sowie 15 Schulverbände.</p> <p>Kommunalaufsicht: Rechtsaufsicht über die Gemeinden, Verwaltungsgem. und kommunalen Zusammenschlüsse Kommunalrechtliche Satzungen der Gemeinden, Verwaltungsgem. und Zweckverbände Gemeindegebiets- und Bestandsänderungen Pauschale Förderung des Sportbetriebes, Stiftungswesen Kommunales Finanz- und Steuerwesen: Haushaltssatzungen und Haushaltspläne der Gemeinden, Verwaltungsgemeinschaften, Zweck- und Schulverbände Wirtschaftsrecht der Gemeinden, Verwaltungsgem. und kommunalen Zusammenschlüsse Kommunalabgabenrecht und Erschließungsbeiträge Förderung kommunaler Baumaßnahmen (FAG) Überwachung überörtlicher Kassen- und Rechnungsprüfungsberichte Wahlen und Abstimmungen: Europa-, Bundestags-, Landtags- und Bezirkswahlen, Kommunalwahlen Volksbegehren und Volksentscheide, Bürgerbegehren und Bürgerentscheide</p> <p>Staatliche Rechnungsprüfungsstelle: Überörtliche Kassen- und Rechnungsprüfung nach gegebener Zuständigkeit Prüfung der Haushaltssatzungen und Haushaltspläne der Gemeinden, Verwaltungsgem. gemeinschaften, Zweckverbände und Schulverbände Beratung und gutachtliche Stellungnahmen in finanziellen Angelegenheiten Finanz- und Schuldenstands-Statistik</p>
Auftragsgrundlage	Die tangierten Rechtsbereiche reichen vom Abgaben- und Beitragswesen über Kommunalgesetze sowie Finanz-, Haushalts-, Steuer- und Prüfungsrecht bis hin zu Sportförderungs-Richtlinien, Verwaltungsgerichtsbarkeit, unterschiedlichsten Wahlgesetzen und dem Zuschusswesen.
Zielgruppe	Gemeinden, Verwaltungsgemeinschaften und kommunale Zusammenschlüsse Abgabenschuldner, Petenten, Gerichte
Ziele	Erhalt der dauernden finanziellen Leistungsfähigkeit der Kommunen und kommunalen Zusammenschlüsse u. bestmögliche Beratung und Unterstützung der Gemeinden, Verwaltungsgemeinschaften und kommunalen Zusammenschlüsse

#### Untergeordnete Bereiche

1101 11.1 Kommunalaufsicht  
1102 11.2 Staatl. Rechnungsprüfung

# Teilhaushalt 2024

## Landkreis Bamberg



Geschäftsbereich 1  
Fachbereich 110

1 Kommunales, Kreiseinrichtungen  
11 Kommunalaufsicht, Rechnungsprüf.

### Teilergebnishaushalt

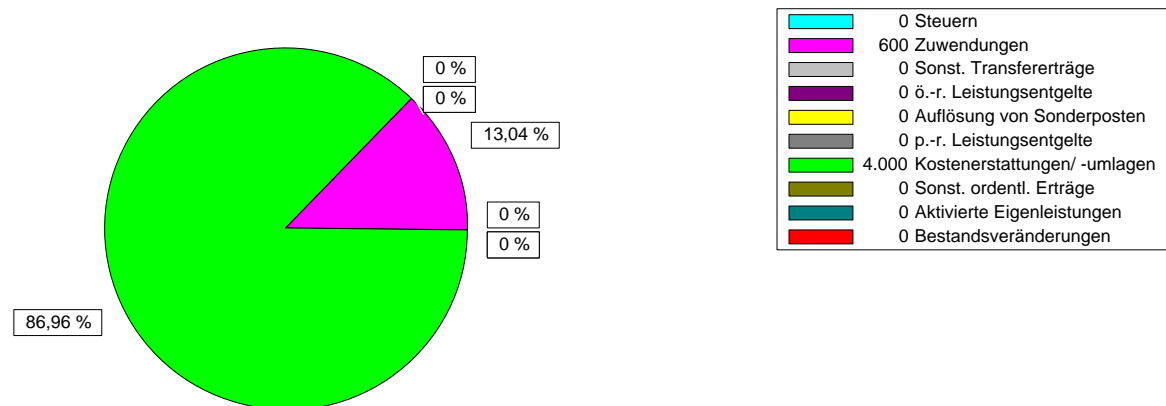
Ertrags- und Aufwandsarten	Ergebnis 2022 1	Ansatz 2023 2	Ansatz 2024 3	Planung 2025 4	Planung 2026 5	Planung 2027 6
1 Steuern und ähnliche Abgaben	0	0	0	0	0	0
2 + Zuwendungen und allgemeine Umlagen	887	600	600	600	600	600
3 + Sonstige Transfererträge	0	0	0	0	0	0
4 + Öffentlich-rechtliche Leistungsentgelte	0	0	0	0	0	0
5 + Auflösung von Sonderposten	0	0	0	0	0	0
6 + Privatrechtliche Leistungsentgelte	0	0	0	0	0	0
7 + Kostenerstattungen und Kostenumlagen	0	0	4.000	0	0	0
8 + Sonstige ordentliche Erträge	0	0	0	0	0	0
9 + Aktivierte Eigenleistungen	0	0	0	0	0	0
10 +/- Bestandsveränderungen	0	0	0	0	0	0
<b>S1 = Ordentliche Erträge (=Zeilen 1 bis 10)</b>	<b>887</b>	<b>600</b>	<b>4.600</b>	<b>600</b>	<b>600</b>	<b>600</b>
11 - Personalaufwendungen	315.607	316.290	340.290	343.730	347.030	350.130
12 - Versorgungsaufwendungen	0	0	0	0	0	0
13 - Aufwendungen für Sach- und Dienstleistungen	183	1.050	850	850	850	900
14 - Planmäßige Abschreibungen	97-	0	0	0	0	0
15 - Transferaufwendungen	0	0	0	0	0	0
16 - Sonstige ordentliche Aufwendungen	34.280	47.400	51.200	51.500	199.200	49.200
<b>S2 = Ordentliche Aufwendungen (=Zeilen 11 bis 16)</b>	<b>349.973</b>	<b>364.740</b>	<b>392.340</b>	<b>396.080</b>	<b>547.080</b>	<b>400.230</b>
<b>S3 = Ergebnis aus laufender Verwaltungstätigkeit (= Saldo S1 und S2)</b>	<b>349.086-</b>	<b>364.140-</b>	<b>387.740-</b>	<b>395.480-</b>	<b>546.480-</b>	<b>399.630-</b>
17 + Finanzerträge	0	0	0	0	0	0
18 - Zinsen und sonstige Finanzaufwendungen	0	0	0	0	0	0
<b>S4 = Finanzergebnis (= Saldo Zeilen 17 und 18)</b>	<b>0</b>	<b>0</b>	<b>0</b>	<b>0</b>	<b>0</b>	<b>0</b>
<b>S5 = Ordentliches Ergebnis (= S3 und S4)</b>	<b>349.086-</b>	<b>364.140-</b>	<b>387.740-</b>	<b>395.480-</b>	<b>546.480-</b>	<b>399.630-</b>
19 + Außerordentliche Erträge	0	0	0	0	0	0
20 - Außerordentliche Aufwendungen	0	0	0	0	0	0
<b>S6 = Außerordentliches Ergebnis (=Saldo Zeilen 19 und 20)</b>	<b>0</b>	<b>0</b>	<b>0</b>	<b>0</b>	<b>0</b>	<b>0</b>
<b>S7 = Ergebnis vor Berücksichtigung der internen Leistungsbeziehungen (= Saldo S5 und S6)</b>	<b>349.086-</b>	<b>364.140-</b>	<b>387.740-</b>	<b>395.480-</b>	<b>546.480-</b>	<b>399.630-</b>
21 + Erträge aus internen Leistungsbeziehungen	0	0	0	0	0	0
22 - Aufwendungen aus internen Leistungsbeziehungen	0	0	0	0	0	0
<b>S8 = Ergebnis des Teilhaushaltes (= Saldo S7, Zeilen 21 und 22)</b>	<b>349.086-</b>	<b>364.140-</b>	<b>387.740-</b>	<b>395.480-</b>	<b>546.480-</b>	<b>399.630-</b>

Geschäftsbereich 1  
Fachbereich 110

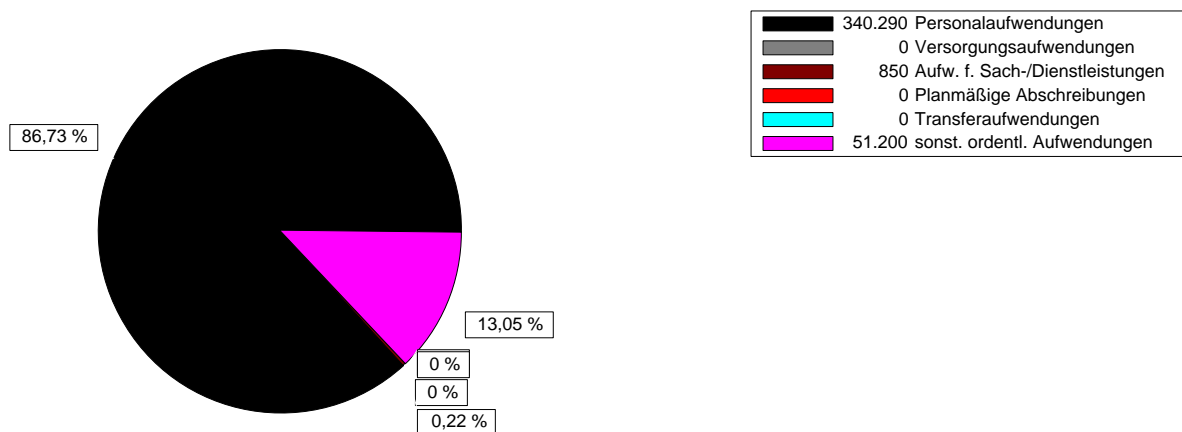
1 Kommunales, Kreiseinrichtungen  
11 Kommunalaufsicht, Rechnungsprüf.

Teilergebnishaushalt

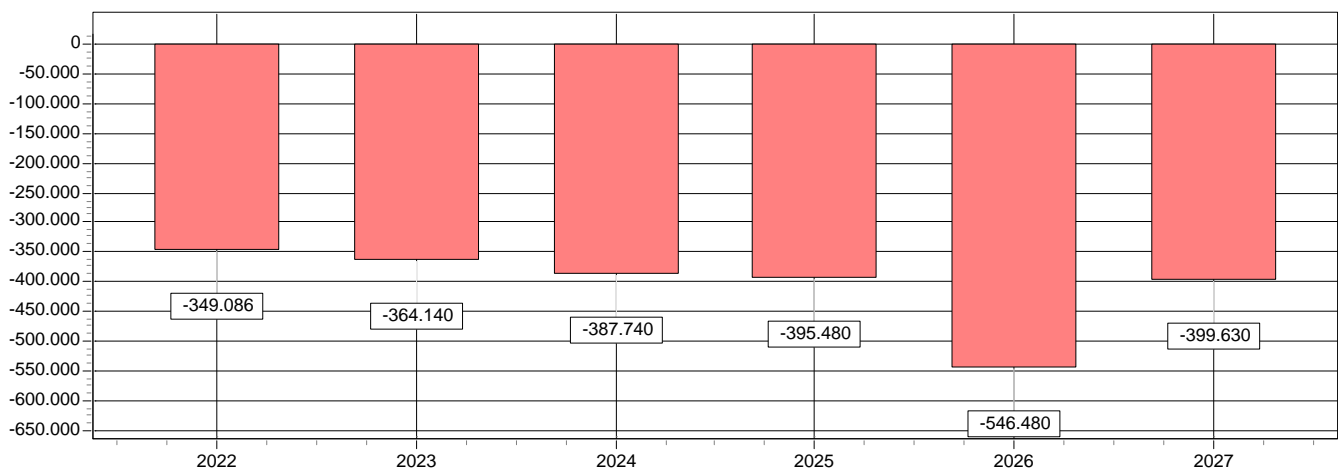
Ertragsarten in Prozent



Aufwandsarten in Prozent



Entwicklung des Ergebnisses



# Teilhaushalt 2024

## Landkreis Bamberg



Geschäftsbereich 1  
 Fachbereich 110

1 Kommunales, Kreiseinrichtungen  
 11 Kommunalaufsicht, Rechnungsprüf.

### Teilfinanzhaushalt

Ein- und Auszahlungsarten	Ergebnis 2022 1	Ansatz 2023 2	Ansatz 2024 3	Verpfl. Erm. 4	Planung 2025 5	Planung 2026 6	Planung 2027 7
<b>Einzahlungen aus</b>							
1 + Einzahlungen aus Investitionszuwendungen	0	0	0	0	0	0	0
2 + Einzahlungen aus Investitionsbeiträgen u. ä. Entgelten für Investitionstätigkeit	0	0	0	0	0	0	0
3 + Einzahlungen aus der Veräußerung von Sachvermögen	0	0	0	0	0	0	0
4 + Einzahlungen aus der Veräußerung von Finanzvermögen	0	0	0	0	0	0	0
5 + Einzahlungen für sonstige Investitionstätigkeit	0	0	0	0	0	0	0
<b>6 Summe : (invest. Einzahlungen)</b>	0	0	0	0	0	0	0
<b>Auszahlungen aus Investitionstätigkeit</b>							
7 - für den Erwerb von Grundstücken und Gebäuden	0	0	0	0	0	0	0
8 - Auszahlungen für Baumaßnahmen	0	0	0	0	0	0	0
9 - Auszahlungen für den Erwerb von beweglichem Sachvermögen	0	0	0	0	0	0	0
10 - Auszahlungen für den Erwerb von Finanzvermögen	0	0	0	0	0	0	0
11 - Auszahlungen für Investitionsfördermaßnahmen	0	0	0	0	0	0	0
12 - Auszahlungen für sonstige Investitionstätigkeit	0	0	0	0	0	0	0
<b>13 Summe : (invest. Auszahlungen)</b>	0	0	0	0	0	0	0
<b>14 Saldo der Investitionstätigkeit (Einzahlungen ./ Auszahlungen)</b>	0	0	0	0	0	0	0

# Teilhaushalt 2024

## Landkreis Bamberg



Geschäftsbereich 1                      1 Kommunales, Kreiseinrichtungen  
 Fachbereich 121                        12.1 Schulen

### Allgemeine Angaben

zuständiger Fachbereich 1210 12.1 Schulen

verantwortlich Schön Wolfgang

**Beschreibung**

Der Landkreis Bamberg ist Schulaufwandsträger für die Realschulen in Ebrach, Hirschaid und Scheßlitz sowie für die Landwirtschaftsschule in Bamberg (Art. 8 Abs. 1 Nr. 3 Bayer. Schulfinanzierungsgesetz - BaySchFG -). Der Schulaufwand umfasst den Sachaufwand, der für den Schulbetrieb und Unterricht erforderlich ist, den Aufwand für das Hauspersonal (Hausmeister und Reinigungskräfte) sowie die Aufgabe, die Schulanlagen bereitzustellen, einzurichten, auszustatten, zu bewirtschaften und zu unterhalten.

Den Schulaufwand für die Berufsschulen I bis III sowie für die Gymnasien in der Stadt Bamberg bestreitet der Landkreis Bamberg zusammen mit der Stadt Bamberg jeweils in einem Zweckverband (Art. 8 Abs. 2 BaySchFG). Die Geschäftsführung des Zweckverbandes Berufsschulen erfolgt im Landratsamt Bamberg, die Geschäftsführung des Zweckverbandes Gymnasien in der Stadt Bamberg. Derzeit besuchen 4.313 Schüler die Berufsschulen in Bamberg (Vorjahr 4.152). Die Schülerzahl beinhaltet 10 Klassen für Flüchtlinge und Asylbewerber mit etwa 229 Schülern sowie 4 Klassen im Berufsvorbereitungsjahr mit 85 Schülern.

Der Landkreis Bamberg finanziert auch anteilmäßig den Schulaufwand für die in der Schulträgerschaft des Vereins "Hilfe für Förderschüler im Landkreis Bamberg e. V." stehenden sonderpädagogischen Förderzentren in Scheßlitz und Stappenbach. Die Geschäftsführung für diesen Verein erfolgt im Landratsamt Bamberg. Derzeit besuchen die Förderzentren 466 Schüler (Vorjahr 455).

**Auftragsgrundlage** Bayer. Schulfinanzierungsgesetz (BaySchFG)

**Ziele** Sicherstellen eines den Anforderungen an einen ordnungsgemäßen, zukunftssicheren und zukunftsweisenden entsprechenden Unterrichtsbetriebs an den Schulen, für die der Landkreis Bamberg den Schulaufwand entweder alleine oder zusammen mit anderen Trägern bestreitet.

### Untergeordnete Bereiche

- 1210 12.1 Schulen allgemein
- 1211 12.1 Realsch. 1 Ebrach
- 1212 12.1 Realsch. 2 Hirschaid
- 1213 12.1 Realsch. 3 Scheßlitz
- 1217 12.1 Fachschulen (Landwirtsch.)
- 1218 12.1 Kreismedienzentrum

### Kennzahlen und Leistungsmengen

	2018	2019	2020	2021	2022	2023
Schülerzahlen Realschulen						
Realschule Ebrach	512	505	484	503	504	529
Realschule Hirschaid	802	785	771	734	762	726
Realschule Scheßlitz	757	700	707	709	753	804
Realschulen gesamt	2071	1990	1962	1946	2019	2059
Schülerzahlen an Gymnasien in Bamberg						
Schüler aus Stadt und Landkreis Bamberg	4823	4742	4780	4778	4926	4917
Schüler aus Landkreis Bamberg	2896	2802	2802	2800	2822	2800
%-Anteil aus Landkreis Bamberg	60,05	59,09	58,62	58,6	57,29	56,95

# Teilhaushalt 2024

## Landkreis Bamberg



Geschäftsbereich 1  
Fachbereich 121

1 Kommunales, Kreiseinrichtungen  
12.1 Schulen

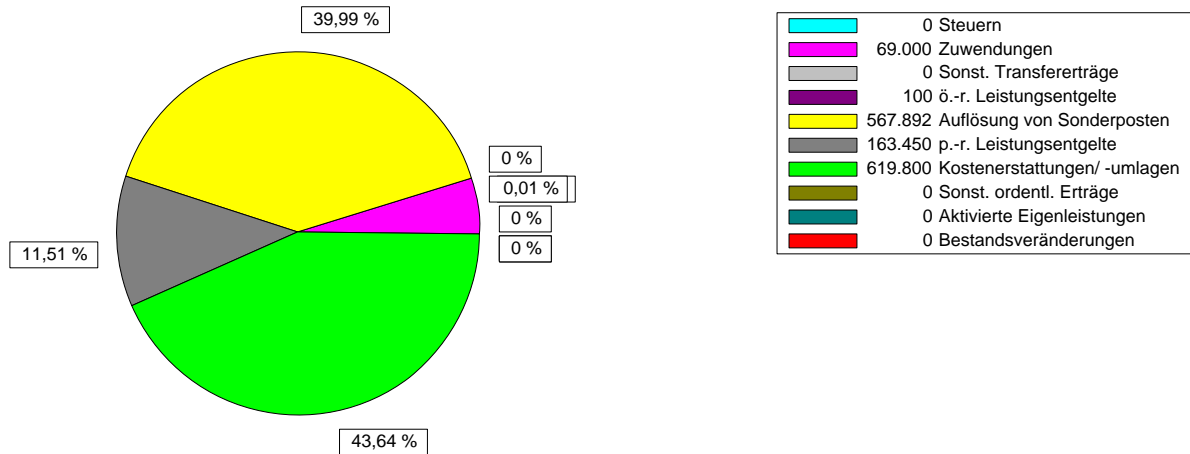
### Teilergebnishaushalt

Ertrags- und Aufwandsarten	Ergebnis 2022 1	Ansatz 2023 2	Ansatz 2024 3	Planung 2025 4	Planung 2026 5	Planung 2027 6
1 Steuern und ähnliche Abgaben	0	0	0	0	0	0
2 + Zuwendungen und allgemeine Umlagen	156.546	67.400	69.000	69.000	69.000	69.000
3 + Sonstige Transfererträge	0	0	0	0	0	0
4 + Öffentlich-rechtliche Leistungsentgelte	0	100	100	100	100	100
5 + Auflösung von Sonderposten	497.088	505.186	567.892	546.195	496.895	480.963
6 + Privatrechtliche Leistungsentgelte	167.102	164.450	163.450	163.750	163.750	163.800
7 + Kostenerstattungen und Kostenumlagen	489.241	591.900	619.800	625.500	622.400	622.400
8 + Sonstige ordentliche Erträge	165	0	0	0	0	0
9 + Aktivierte Eigenleistungen	0	0	0	0	0	0
10 +/- Bestandsveränderungen	0	0	0	0	0	0
<b>S1 = Ordentliche Erträge (=Zeilen 1 bis 10)</b>	<b>1.310.142</b>	<b>1.329.036</b>	<b>1.420.242</b>	<b>1.404.545</b>	<b>1.352.145</b>	<b>1.336.263</b>
11 - Personalaufwendungen	1.056.335	1.292.960	1.470.600	1.485.100	1.500.700	1.516.200
12 - Versorgungsaufwendungen	18.917	17.200	18.060	18.300	18.500	18.700
13 - Aufwendungen für Sach- und Dienstleistungen	1.422.649	1.600.100	1.703.660	1.582.460	1.572.960	1.565.460
14 - Planmäßige Abschreibungen	2.208.765	2.203.977	2.269.853	2.160.487	2.074.046	1.974.545
15 - Transferaufwendungen	8.497.380	8.944.100	9.777.800	10.033.100	10.207.100	10.547.100
16 - Sonstige ordentliche Aufwendungen	2.046.961	2.062.100	2.239.275	2.231.050	2.231.100	2.231.150
<b>S2 = Ordentliche Aufwendungen (=Zeilen 11 bis 16)</b>	<b>15.251.007</b>	<b>16.120.437</b>	<b>17.479.248</b>	<b>17.510.497</b>	<b>17.604.406</b>	<b>17.853.155</b>
<b>S3 = Ergebnis aus laufender Verwaltungstätigkeit (= Saldo S1 und S2)</b>	<b>13.940.865-</b>	<b>14.791.401-</b>	<b>16.059.006-</b>	<b>16.105.952-</b>	<b>16.252.261-</b>	<b>16.516.892-</b>
17 + Finanzerträge	0	0	0	0	0	0
18 - Zinsen und sonstige Finanzaufwendungen	0	0	0	0	0	0
<b>S4 = Finanzergebnis (= Saldo Zeilen 17 und 18)</b>	<b>0</b>	<b>0</b>	<b>0</b>	<b>0</b>	<b>0</b>	<b>0</b>
<b>S5 = Ordentliches Ergebnis (= S3 und S4)</b>	<b>13.940.865-</b>	<b>14.791.401-</b>	<b>16.059.006-</b>	<b>16.105.952-</b>	<b>16.252.261-</b>	<b>16.516.892-</b>
19 + Außerordentliche Erträge	0	0	0	0	0	0
20 - Außerordentliche Aufwendungen	0	0	0	0	0	0
<b>S6 = Außerordentliches Ergebnis (=Saldo Zeilen 19 und 20)</b>	<b>0</b>	<b>0</b>	<b>0</b>	<b>0</b>	<b>0</b>	<b>0</b>
<b>S7 = Ergebnis vor Berücksichtigung der internen Leistungsbeziehungen (= Saldo S5 und S6)</b>	<b>13.940.865-</b>	<b>14.791.401-</b>	<b>16.059.006-</b>	<b>16.105.952-</b>	<b>16.252.261-</b>	<b>16.516.892-</b>
21 + Erträge aus internen Leistungsbeziehungen	0	0	0	0	0	0
22 - Aufwendungen aus internen Leistungsbeziehungen	0	0	0	0	0	0
<b>S8 = Ergebnis des Teilhaushaltes (= Saldo S7, Zeilen 21 und 22)</b>	<b>13.940.865-</b>	<b>14.791.401-</b>	<b>16.059.006-</b>	<b>16.105.952-</b>	<b>16.252.261-</b>	<b>16.516.892-</b>

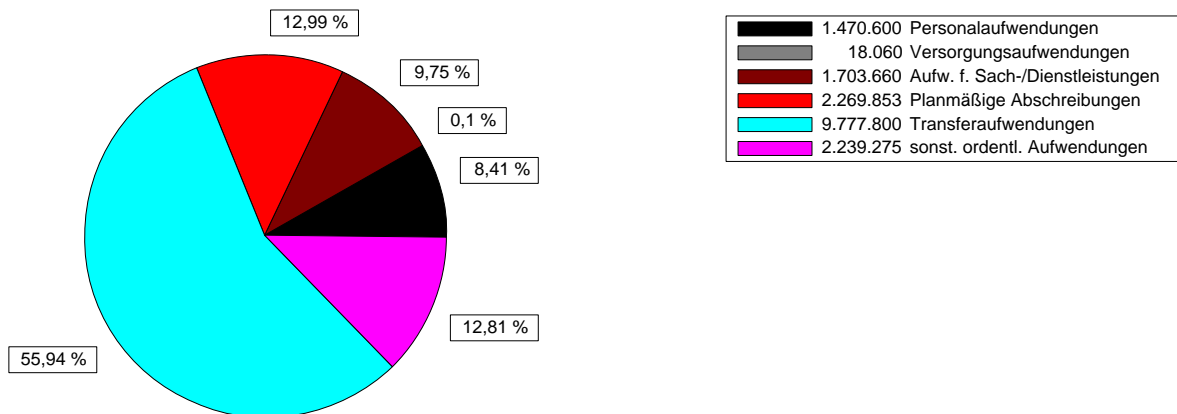
Geschäftsbereich 1                      1 Kommunales, Kreiseinrichtungen  
Fachbereich 121                         12.1 Schulen

Teilergebnishaushalt

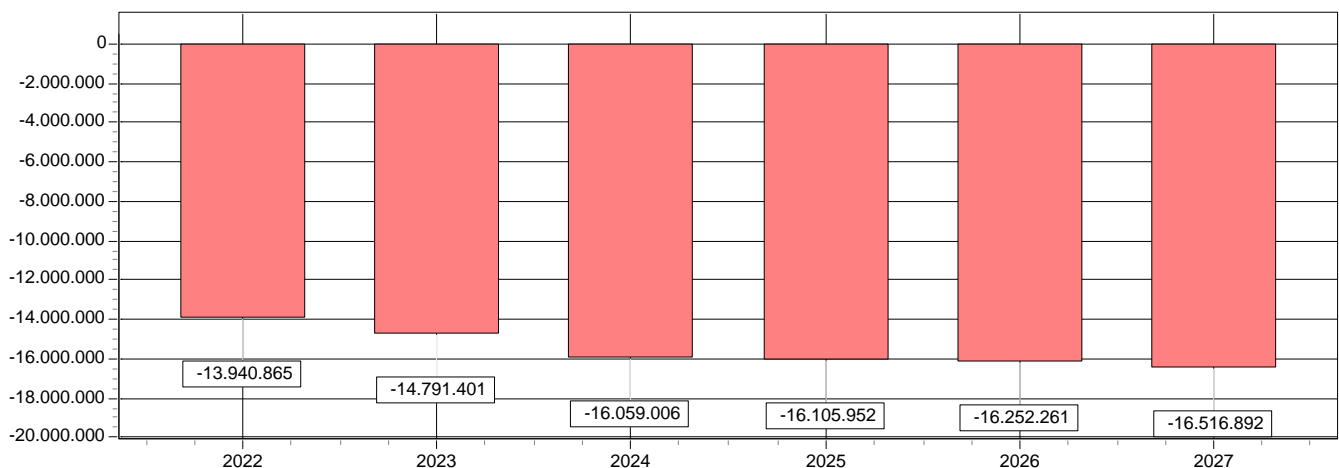
Ertragsarten in Prozent



Aufwandsarten in Prozent



Entwicklung des Ergebnisses



# Teilhaushalt 2024

## Landkreis Bamberg



Geschäftsbereich 1  
Fachbereich 121

1 Kommunales, Kreiseinrichtungen  
12.1 Schulen

### Teilfinanzhaushalt

Ein- und Auszahlungsarten	Ergebnis 2022 1	Ansatz 2023 2	Ansatz 2024 3	Verpfl. Erm. 4	Planung 2025 5	Planung 2026 6	Planung 2027 7
<b>Einzahlungen aus</b>							
1 + Einzahlungen aus Investitionszuwendungen	4.259.397	2.440.000	<b>2.132.500</b>	0	500.000	0	0
2 + Einzahlungen aus Investitionsbeiträgen u. ä. Entgelten für Investitionstätigkeit	0	0	<b>0</b>	0	0	0	0
3 + Einzahlungen aus der Veräußerung von Sachvermögen	275	0	<b>0</b>	0	0	0	0
4 + Einzahlungen aus der Veräußerung von Finanzvermögen	0	0	<b>0</b>	0	0	0	0
5 + Einzahlungen für sonstige Investitionstätigkeit	144.000	1.000	<b>901.000</b>	0	2.451.000	3.901.000	4.501.000
<b>6 Summe : (invest. Einzahlungen)</b>	<b>4.403.672</b>	<b>2.441.000</b>	<b>3.033.500</b>	<b>0</b>	<b>2.951.000</b>	<b>3.901.000</b>	<b>4.501.000</b>
<b>Auszahlungen aus Investitionstätigkeit</b>							
7 - für den Erwerb von Grundstücken und Gebäuden	0	0	<b>0</b>	0	0	0	0
8 - Auszahlungen für Baumaßnahmen	5.579.996	2.450.000	<b>4.969.300</b>	0	2.333.000	0	0
9 - Auszahlungen für den Erwerb von beweglichem Sachvermögen	634.791	254.000	<b>224.000</b>	0	237.000	237.000	237.000
10 - Auszahlungen für den Erwerb von Finanzvermögen	0	0	<b>0</b>	0	0	0	0
11 - Auszahlungen für Investitionsfördermaßnahmen	741.496	232.000	<b>1.087.000</b>	0	109.000	204.000	109.000
12 - Auszahlungen für sonstige Investitionstätigkeit	1.095.000	80.000	<b>2.500.000</b>	0	4.000.000	5.000.000	6.500.000
<b>13 Summe : (invest. Auszahlungen)</b>	<b>8.051.283</b>	<b>3.016.000</b>	<b>8.780.300</b>	<b>0</b>	<b>6.679.000</b>	<b>5.441.000</b>	<b>6.846.000</b>
<b>14 Saldo der Investitionstätigkeit (Einzahlungen ./ Auszahlungen)</b>	<b>3.647.611-</b>	<b>575.000-</b>	<b>5.746.800-</b>	<b>0</b>	<b>3.728.000-</b>	<b>1.540.000-</b>	<b>2.345.000-</b>

# Teilhaushalt 2024

## Landkreis Bamberg



Geschäftsbereich 1 1 Kommunales, Kreiseinrichtungen  
Fachbereich 122 12.2 Kultur und Sport

### Allgemeine Angaben

zuständiger Fachbereich 1220 12.2 Kultur und Sport

verantwortlich Kühhorn Renate

Beschreibung Der Fachbereich Kultur und Sport deckt neben den Einrichtungen der Kreismusikschule, des Bauernmuseums und der Volkshochschule noch weitere umfangreiche Aufgabengebiete ab:

Koordination und Organisation von Ausstellungen (einschl. Giechburg)  
Koordination und Organisation von kommunalen Ehrungen (z. B. Verdienstmedaillen, Ehrenamt, Schülerlotsen)  
Umfassende kulturelle Angelegenheiten (z. B. Landkreispartnerschaft, Bücherreihe, kultur.bamberg.de)  
Übergeordnete Verwaltungstätigkeiten für das kreiseigene Bauernmuseum  
Staatl. Ordens- und Ehrungsverfahren  
Archiv- und Heimatpflege  
Geschäftsführung des Kulturforums Bamberger Land  
Beteiligung des Landkreises an Heimatvereinen und am Fränkische Schweiz Museum  
Ehrenamtsstiftung "Helfen tut gut"

Auftragsgrundlage Art. 51 Abs. 1 LkrO: "Im eigenen Wirkungskreis sollen die Landkreise in den Grenzen ihrer Leistungsfähigkeit die öffentlichen Einrichtungen schaffen, die für das wirtschaftliche, soziale und kulturelle Wohl ihrer Einwohner nach den Verhältnissen des Kreisgebiets erforderlich sind: ..." Zusätzlich bestehen noch verschiedenste Gesetze und Richtlinien zu den Ehrungsverfahren und über die Archiv- und Heimatpflege.

Zielgruppe Bürgerinnen und Bürger aus der Region Bamberg, Touristen  
Künstlerinnen und Künstler

Ziele Sicherung und Entwicklung der kulturellen Attraktivität des Landkreises  
Umfassende Würdigung des ehrenamtlichen Engagements der Landkreiskünstlerinnen und -künstler  
Festigung des Bewusstseins für Heimat und Brauchtum

### Untergeordnete Bereiche

1220 12.2 Kultur und Sport

1221 12.2 VHS

1222 12.2 Musikschule

1223 12.2 Bauernmuseum

# Teilhaushalt 2024

## Landkreis Bamberg



Geschäftsbereich 1  
Fachbereich 122

1 Kommunales, Kreiseinrichtungen  
12.2 Kultur und Sport

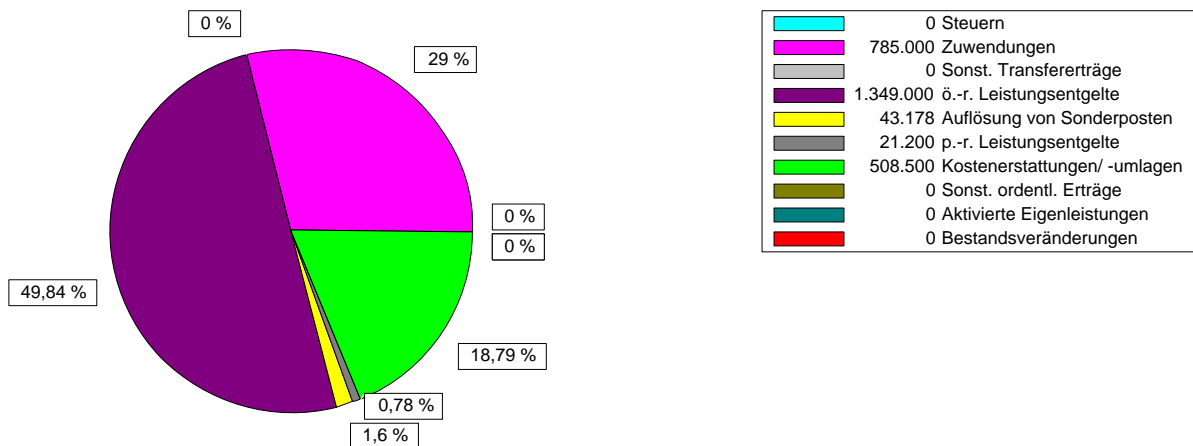
### Teilergebnishaushalt

Ertrags- und Aufwandsarten	Ergebnis 2022 1	Ansatz 2023 2	Ansatz 2024 3	Planung 2025 4	Planung 2026 5	Planung 2027 6
1 Steuern und ähnliche Abgaben	0	0	0	0	0	0
2 + Zuwendungen und allgemeine Umlagen	695.008	653.000	785.000	760.000	765.000	674.000
3 + Sonstige Transfererträge	0	0	0	0	0	0
4 + Öffentlich-rechtliche Leistungsentgelte	1.215.497	1.234.800	1.349.000	1.360.000	1.368.000	1.377.000
5 + Auflösung von Sonderposten	43.178	43.178	43.178	43.178	43.178	43.178
6 + Privatrechtliche Leistungsentgelte	23.410	18.800	21.200	21.200	21.200	21.200
7 + Kostenerstattungen und Kostenumlagen	789.454	600.000	508.500	509.000	509.500	510.000
8 + Sonstige ordentliche Erträge	0	0	0	0	0	0
9 + Aktivierte Eigenleistungen	0	0	0	0	0	0
10 +/- Bestandsveränderungen	0	0	0	0	0	0
<b>S1 = Ordentliche Erträge (=Zeilen 1 bis 10)</b>	<b>2.766.547</b>	<b>2.549.778</b>	<b>2.706.878</b>	<b>2.693.378</b>	<b>2.706.878</b>	<b>2.625.378</b>
11 - Personalaufwendungen	3.854.627	4.118.770	4.108.740	4.141.710	4.174.760	4.205.750
12 - Versorgungsaufwendungen	0	0	0	0	0	0
13 - Aufwendungen für Sach- und Dienstleistungen	394.101	460.850	514.950	465.450	503.450	465.450
14 - Planmäßige Abschreibungen	99.169	98.592	100.105	98.608	97.867	95.855
15 - Transferaufwendungen	79.000	84.600	89.600	89.600	89.600	89.600
16 - Sonstige ordentliche Aufwendungen	203.476	269.550	277.250	278.250	238.300	241.300
<b>S2 = Ordentliche Aufwendungen (=Zeilen 11 bis 16)</b>	<b>4.630.373</b>	<b>5.032.362</b>	<b>5.090.645</b>	<b>5.073.618</b>	<b>5.103.977</b>	<b>5.097.955</b>
<b>S3 = Ergebnis aus laufender Verwaltungstätigkeit (= Saldo S1 und S2)</b>	<b>1.863.826-</b>	<b>2.482.584-</b>	<b>2.383.767-</b>	<b>2.380.240-</b>	<b>2.397.099-</b>	<b>2.472.577-</b>
17 + Finanzerträge	0	0	0	0	0	0
18 - Zinsen und sonstige Finanzaufwendungen	0	0	0	0	0	0
<b>S4 = Finanzergebnis (= Saldo Zeilen 17 und 18)</b>	<b>0</b>	<b>0</b>	<b>0</b>	<b>0</b>	<b>0</b>	<b>0</b>
<b>S5 = Ordentliches Ergebnis (= S3 und S4)</b>	<b>1.863.826-</b>	<b>2.482.584-</b>	<b>2.383.767-</b>	<b>2.380.240-</b>	<b>2.397.099-</b>	<b>2.472.577-</b>
19 + Außerordentliche Erträge	0	0	0	0	0	0
20 - Außerordentliche Aufwendungen	0	0	0	0	0	0
<b>S6 = Außerordentliches Ergebnis (=Saldo Zeilen 19 und 20)</b>	<b>0</b>	<b>0</b>	<b>0</b>	<b>0</b>	<b>0</b>	<b>0</b>
<b>S7 = Ergebnis vor Berücksichtigung der internen Leistungsbeziehungen (= Saldo S5 und S6)</b>	<b>1.863.826-</b>	<b>2.482.584-</b>	<b>2.383.767-</b>	<b>2.380.240-</b>	<b>2.397.099-</b>	<b>2.472.577-</b>
21 + Erträge aus internen Leistungsbeziehungen	1.000	1.000	1.000	1.000	1.000	1.000
22 - Aufwendungen aus internen Leistungsbeziehungen	1.000	1.000	1.000	1.000	1.000	1.000
<b>S8 = Ergebnis des Teilhaushaltes (= Saldo S7, Zeilen 21 und 22)</b>	<b>1.863.826-</b>	<b>2.482.584-</b>	<b>2.383.767-</b>	<b>2.380.240-</b>	<b>2.397.099-</b>	<b>2.472.577-</b>

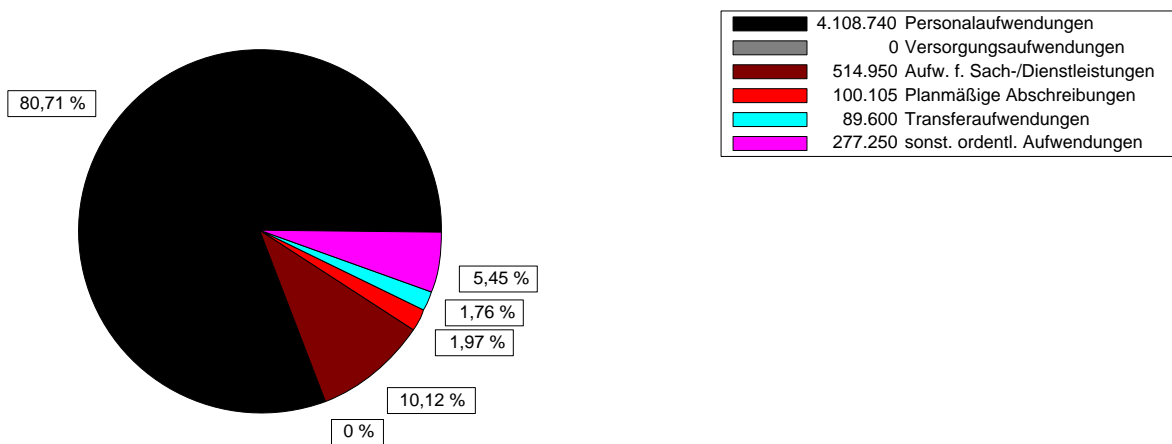
Geschäftsbereich 1      1 Kommunales, Kreiseinrichtungen  
Fachbereich 122      12.2 Kultur und Sport

Teilergebnishaushalt

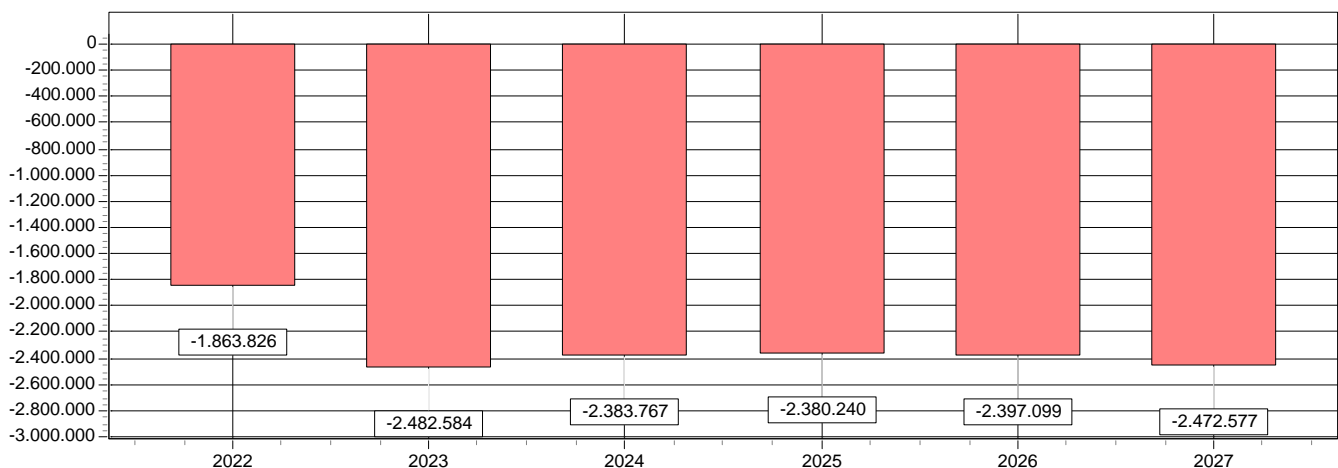
Ertragsarten in Prozent



Aufwandsarten in Prozent



Entwicklung des Ergebnisses



# Teilhaushalt 2024

## Landkreis Bamberg



Geschäftsbereich 1  
Fachbereich 122

1 Kommunales, Kreiseinrichtungen  
12.2 Kultur und Sport

### Teilfinanzhaushalt

Ein- und Auszahlungsarten	Ergebnis 2022 1	Ansatz 2023 2	Ansatz 2024 3	Verpfl. Erm. 4	Planung 2025 5	Planung 2026 6	Planung 2027 7
<b>Einzahlungen aus</b>							
1 + Einzahlungen aus Investitionszuwendungen	0	0	0	0	0	0	0
2 + Einzahlungen aus Investitionsbeiträgen u. ä. Entgelten für Investitionstätigkeit	0	0	0	0	0	0	0
3 + Einzahlungen aus der Veräußerung von Sachvermögen	0	0	0	0	0	0	0
4 + Einzahlungen aus der Veräußerung von Finanzvermögen	0	0	0	0	0	0	0
5 + Einzahlungen für sonstige Investitionstätigkeit	0	0	0	0	0	0	0
<b>6 Summe : (invest. Einzahlungen)</b>	<b>0</b>	<b>0</b>	<b>0</b>	<b>0</b>	<b>0</b>	<b>0</b>	<b>0</b>
<b>Auszahlungen aus Investitionstätigkeit</b>							
7 - für den Erwerb von Grundstücken und Gebäuden	0	0	0	0	0	0	0
8 - Auszahlungen für Baumaßnahmen	0	0	70.000	0	100.000	300.000	500.000
9 - Auszahlungen für den Erwerb von beweglichem Sachvermögen	23.303	44.000	34.000	0	29.000	29.000	26.000
10 - Auszahlungen für den Erwerb von Finanzvermögen	0	0	0	0	0	0	0
11 - Auszahlungen für Investitionsfördermaßnahmen	0	0	0	0	0	0	0
12 - Auszahlungen für sonstige Investitionstätigkeit	0	0	0	0	0	0	0
<b>13 Summe : (invest. Auszahlungen)</b>	<b>23.303</b>	<b>44.000</b>	<b>104.000</b>	<b>0</b>	<b>129.000</b>	<b>329.000</b>	<b>526.000</b>
<b>14 Saldo der Investitionstätigkeit (Einzahlungen ./ Auszahlungen)</b>	<b>23.303-</b>	<b>44.000-</b>	<b>104.000-</b>	<b>0</b>	<b>129.000-</b>	<b>329.000-</b>	<b>526.000-</b>

# Teilhaushalt 2024

## Landkreis Bamberg



Geschäftsbereich 1                    1 Kommunales, Kreiseinrichtungen  
 Fachbereich 130                    13 Abfallwirtschaft

### Allgemeine Angaben

zuständiger Fachbereich	1300 13 Abfallwirtschaft
verantwortlich	Martin Christian
Beschreibung	Kommunale Abfallwirtschaft: Konzeptionelle Entwicklung und Fortschreibung; Organisation der Entsorgung von Abfällen aus privaten Haushalten und hausmüllähnlichen Gewerbeabfällen; Abfallwirtschaftssatzung und Gebührensatzung; Öffentlichkeits- und Pressearbeit; Abfallberatung
Auftragsgrundlage	Kreislaufwirtschaftsgesetz, Bayer. Abfallwirtschaftsgesetz, Abfallwirtschafts- und Gebührensatzungen des Landkreises, Vertragliche Vereinbarungen
Zielgruppe	Grundstückseigentümer im Landkreis, Benutzer kommunaler Einrichtungen, die zur Nutzung Verpflichteten, Entsorgungsunternehmen und Einrichtungen
Ziele	Bedarfsorientierte Abfallwirtschaft, Fortentwickeln der Angebote; Sicherung der Dienstleistung "Kommunale Abfallentsorgung"

### Untergeordnete Bereiche

1301 13 Abfallwirtschaft -kommunal-

### Kennzahlen und Leistungsmengen

	2018	2019	2020	2021	2022	2023
Mengen (Gewichts-Tonnen)						
Hausmüllaufkommen (ohne Sperrmüll)	18142	18152	18958	19212	18590	18497
Bioabfall (Erfassungsmenge Biotonne)	12899	13049	14007	14612	13235	13491
Altpapier (Erfassungsmenge Papiertonnen)	10100	9836	10544	10439	9458	8897

# Teilhaushalt 2024

## Landkreis Bamberg



Geschäftsbereich 1  
Fachbereich 130

1 Kommunales, Kreiseinrichtungen  
13 Abfallwirtschaft

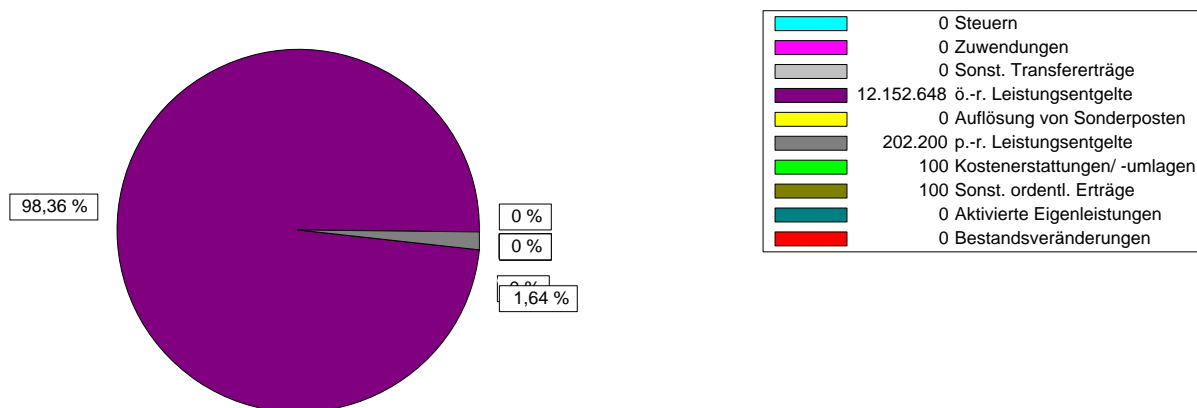
### Teilergebnishaushalt

Ertrags- und Aufwandsarten	Ergebnis 2022 1	Ansatz 2023 2	Ansatz 2024 3	Planung 2025 4	Planung 2026 5	Planung 2027 6
1 Steuern und ähnliche Abgaben	0	0	0	0	0	0
2 + Zuwendungen und allgemeine Umlagen	133	0	0	0	0	0
3 + Sonstige Transfererträge	0	0	0	0	0	0
4 + Öffentlich-rechtliche Leistungsentgelte	9.686.419	10.772.497	12.152.648	11.996.344	11.999.372	12.004.110
5 + Auflösung von Sonderposten	0	0	0	0	0	0
6 + Privatrechtliche Leistungsentgelte	392.316	292.200	202.200	202.200	202.200	202.200
7 + Kostenerstattungen und Kostenumlagen	0	100	100	100	100	100
8 + Sonstige ordentliche Erträge	51.760	100	100	100	100	100
9 + Aktivierte Eigenleistungen	0	0	0	0	0	0
10 +/- Bestandsveränderungen	0	0	0	0	0	0
<b>S1 = Ordentliche Erträge (=Zeilen 1 bis 10)</b>	<b>10.130.628</b>	<b>11.064.897</b>	<b>12.355.048</b>	<b>12.198.744</b>	<b>12.201.772</b>	<b>12.206.510</b>
11 - Personalaufwendungen	441.807	537.330	521.830	527.300	532.200	537.300
12 - Versorgungsaufwendungen	0	0	0	0	0	0
13 - Aufwendungen für Sach- und Dienstleistungen	8.467.463	9.499.950	11.050.950	11.050.950	11.050.950	11.051.000
14 - Planmäßige Abschreibungen	63.457	53.066	43.717	39.943	38.071	37.659
15 - Transferaufwendungen	0	0	0	0	0	0
16 - Sonstige ordentliche Aufwendungen	950.256	760.300	524.300	366.300	366.300	366.300
<b>S2 = Ordentliche Aufwendungen (=Zeilen 11 bis 16)</b>	<b>9.922.983</b>	<b>10.850.646</b>	<b>12.140.797</b>	<b>11.984.493</b>	<b>11.987.521</b>	<b>11.992.259</b>
<b>S3 = Ergebnis aus laufender Verwaltungstätigkeit (= Saldo S1 und S2)</b>	<b>207.645</b>	<b>214.251</b>	<b>214.251</b>	<b>214.251</b>	<b>214.251</b>	<b>214.251</b>
17 + Finanzerträge	7.023	0	0	0	0	0
18 - Zinsen und sonstige Finanzaufwendungen	0	0	0	0	0	0
<b>S4 = Finanzergebnis (= Saldo Zeilen 17 und 18)</b>	<b>7.023</b>	<b>0</b>	<b>0</b>	<b>0</b>	<b>0</b>	<b>0</b>
<b>S5 = Ordentliches Ergebnis (= S3 und S4)</b>	<b>214.668</b>	<b>214.251</b>	<b>214.251</b>	<b>214.251</b>	<b>214.251</b>	<b>214.251</b>
19 + Außerordentliche Erträge	468	0	0	0	0	0
20 - Außerordentliche Aufwendungen	0	0	0	0	0	0
<b>S6 = Außerordentliches Ergebnis (=Saldo Zeilen 19 und 20)</b>	<b>468</b>	<b>0</b>	<b>0</b>	<b>0</b>	<b>0</b>	<b>0</b>
<b>S7 = Ergebnis vor Berücksichtigung der internen Leistungsbeziehungen (= Saldo S5 und S6)</b>	<b>215.136</b>	<b>214.251</b>	<b>214.251</b>	<b>214.251</b>	<b>214.251</b>	<b>214.251</b>
21 + Erträge aus internen Leistungsbeziehungen	0	0	0	0	0	0
22 - Aufwendungen aus internen Leistungsbeziehungen	215.140	214.000	214.000	214.000	214.000	214.000
<b>S8 = Ergebnis des Teilhaushaltes (= Saldo S7, Zeilen 21 und 22)</b>	<b>4-</b>	<b>251</b>	<b>251</b>	<b>251</b>	<b>251</b>	<b>251</b>

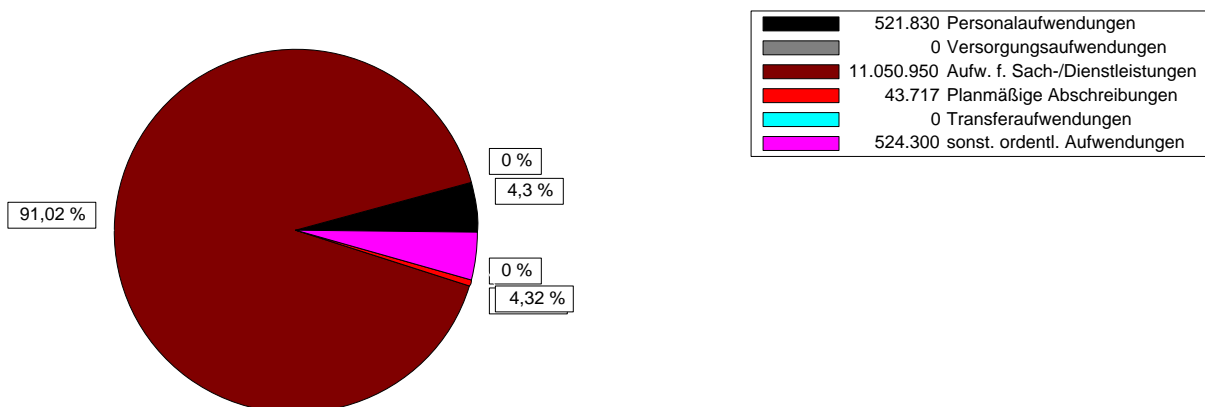
Geschäftsbereich 1      1 Kommunales, Kreiseinrichtungen  
Fachbereich 130      13 Abfallwirtschaft

Teilergebnishaushalt

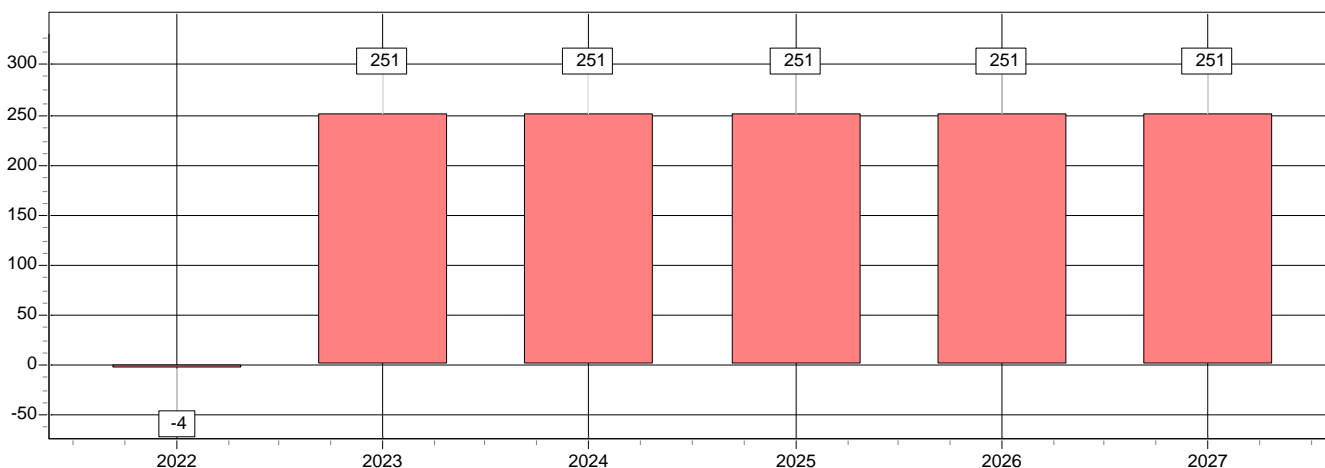
Ertragsarten in Prozent



Aufwandsarten in Prozent



Entwicklung des Ergebnisses



# Teilhaushalt 2024

## Landkreis Bamberg



Geschäftsbereich 1  
Fachbereich 130

1 Kommunales, Kreiseinrichtungen  
13 Abfallwirtschaft

### Teilfinanzhaushalt

Ein- und Auszahlungsarten	Ergebnis 2022 1	Ansatz 2023 2	Ansatz 2024 3	Verpfl. Erm. 4	Planung 2025 5	Planung 2026 6	Planung 2027 7
<b>Einzahlungen aus</b>							
1 + Einzahlungen aus Investitionszuwendungen	0	0	0	0	0	0	0
2 + Einzahlungen aus Investitionsbeiträgen u. ä. Entgelten für Investitionstätigkeit	0	0	0	0	0	0	0
3 + Einzahlungen aus der Veräußerung von Sachvermögen	0	0	0	0	0	0	0
4 + Einzahlungen aus der Veräußerung von Finanzvermögen	0	0	0	0	0	0	0
5 + Einzahlungen für sonstige Investitionstätigkeit	0	0	0	0	0	0	0
<b>6 Summe : (invest. Einzahlungen)</b>	<b>0</b>	<b>0</b>	<b>0</b>	<b>0</b>	<b>0</b>	<b>0</b>	<b>0</b>
<b>Auszahlungen aus Investitionstätigkeit</b>							
7 - für den Erwerb von Grundstücken und Gebäuden	0	0	0	0	0	0	0
8 - Auszahlungen für Baumaßnahmen	10.503-	50.000	80.000	0	10.000	10.000	10.000
9 - Auszahlungen für den Erwerb von beweglichem Sachvermögen	0	5.000	5.000	0	3.000	3.000	3.000
10 - Auszahlungen für den Erwerb von Finanzvermögen	0	0	0	0	0	0	0
11 - Auszahlungen für Investitionsfördermaßnahmen	0	0	0	0	0	0	0
12 - Auszahlungen für sonstige Investitionstätigkeit	0	0	0	0	0	0	0
<b>13 Summe : (invest. Auszahlungen)</b>	<b>10.503-</b>	<b>55.000</b>	<b>85.000</b>	<b>0</b>	<b>13.000</b>	<b>13.000</b>	<b>13.000</b>
<b>14 Saldo der Investitionstätigkeit (Einzahlungen ./ Auszahlungen)</b>	<b>10.503</b>	<b>55.000-</b>	<b>85.000-</b>	<b>0</b>	<b>13.000-</b>	<b>13.000-</b>	<b>13.000-</b>

# Teilhaushalt 2024

## Landkreis Bamberg



Geschäftsbereich	2	2 Soziales, Familie, Jugend, Gesundheit
Fachbereich	200	2 Soziales, Familie, Jugend, Gesundheit

### Allgemeine Angaben

zuständiger Fachbereich 2000 2 Soz., Fam., Jug., Gesundh.

verantwortlich Plettenberg Uta

Beschreibung Führung des Geschäftsbereichs mit den Fachbereichen  
Soziales  
Jugend und Familie  
Gesundheitswesen  
Soziale Entwicklung, Inklusion

Angelegenheiten grundsätzlicher Art oder mit besonderer Bedeutung im Einzelfall der untergeordneten Bereiche

Budgetverantwortung; Wahrnehmung des Budgetausgleichs innerhalb des Geschäftsbereichs

Angelegenheiten des "Jobcenters Landkreis Bamberg"

# Teilhaushalt 2024

## Landkreis Bamberg



Geschäftsbereich 2  
Fachbereich 200

2 Soziales, Familie, Jugend, Gesundheit  
2 Soziales, Familie, Jugend, Gesundheit

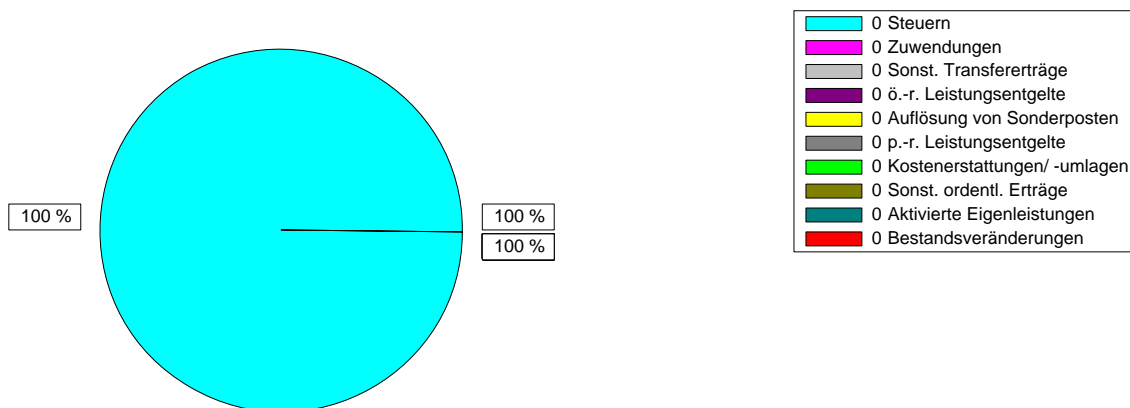
Teilergebnishaushalt						
Ertrags- und Aufwandsarten	Ergebnis 2022 1	Ansatz 2023 2	Ansatz 2024 3	Planung 2025 4	Planung 2026 5	Planung 2027 6
1 Steuern und ähnliche Abgaben	0	0	0	0	0	0
2 + Zuwendungen und allgemeine Umlagen	0	0	0	0	0	0
3 + Sonstige Transfererträge	0	0	0	0	0	0
4 + Öffentlich-rechtliche Leistungsentgelte	0	0	0	0	0	0
5 + Auflösung von Sonderposten	0	0	0	0	0	0
6 + Privatrechtliche Leistungsentgelte	0	0	0	0	0	0
7 + Kostenerstattungen und Kostenumlagen	0	0	0	0	0	0
8 + Sonstige ordentliche Erträge	0	0	0	0	0	0
9 + Aktivierte Eigenleistungen	0	0	0	0	0	0
10 +/- Bestandsveränderungen	0	0	0	0	0	0
<b>S1 = Ordentliche Erträge (=Zeilen 1 bis 10)</b>	<b>0</b>	<b>0</b>	<b>0</b>	<b>0</b>	<b>0</b>	<b>0</b>
11 - Personalaufwendungen	117.435	135.400	177.700	178.900	180.200	181.400
12 - Versorgungsaufwendungen	0	0	0	0	0	0
13 - Aufwendungen für Sach- und Dienstleistungen	54	300	300	300	300	300
14 - Planmäßige Abschreibungen	2.476	2.476	2.476	2.476	2.476	1.030
15 - Transferaufwendungen	0	0	0	0	0	0
16 - Sonstige ordentliche Aufwendungen	4.289	4.500	6.000	6.000	6.000	6.000
<b>S2 = Ordentliche Aufwendungen (=Zeilen 11 bis 16)</b>	<b>124.254</b>	<b>142.676</b>	<b>186.476</b>	<b>187.676</b>	<b>188.976</b>	<b>188.730</b>
<b>S3 = Ergebnis aus laufender Verwaltungstätigkeit (= Saldo S1 und S2)</b>	<b>124.254-</b>	<b>142.676-</b>	<b>186.476-</b>	<b>187.676-</b>	<b>188.976-</b>	<b>188.730-</b>
17 + Finanzerträge	0	0	0	0	0	0
18 - Zinsen und sonstige Finanzaufwendungen	0	0	0	0	0	0
<b>S4 = Finanzergebnis (= Saldo Zeilen 17 und 18)</b>	<b>0</b>	<b>0</b>	<b>0</b>	<b>0</b>	<b>0</b>	<b>0</b>
<b>S5 = Ordentliches Ergebnis (= S3 und S4)</b>	<b>124.254-</b>	<b>142.676-</b>	<b>186.476-</b>	<b>187.676-</b>	<b>188.976-</b>	<b>188.730-</b>
19 + Außerordentliche Erträge	0	0	0	0	0	0
20 - Außerordentliche Aufwendungen	0	0	0	0	0	0
<b>S6 = Außerordentliches Ergebnis (=Saldo Zeilen 19 und 20)</b>	<b>0</b>	<b>0</b>	<b>0</b>	<b>0</b>	<b>0</b>	<b>0</b>
<b>S7 = Ergebnis vor Berücksichtigung der internen Leistungsbeziehungen (= Saldo S5 und S6)</b>	<b>124.254-</b>	<b>142.676-</b>	<b>186.476-</b>	<b>187.676-</b>	<b>188.976-</b>	<b>188.730-</b>
21 + Erträge aus internen Leistungsbeziehungen	0	0	0	0	0	0
22 - Aufwendungen aus internen Leistungsbeziehungen	0	0	0	0	0	0
<b>S8 = Ergebnis des Teilhaushaltes (= Saldo S7, Zeilen 21 und 22)</b>	<b>124.254-</b>	<b>142.676-</b>	<b>186.476-</b>	<b>187.676-</b>	<b>188.976-</b>	<b>188.730-</b>

Geschäftsbereich 2  
Fachbereich 200

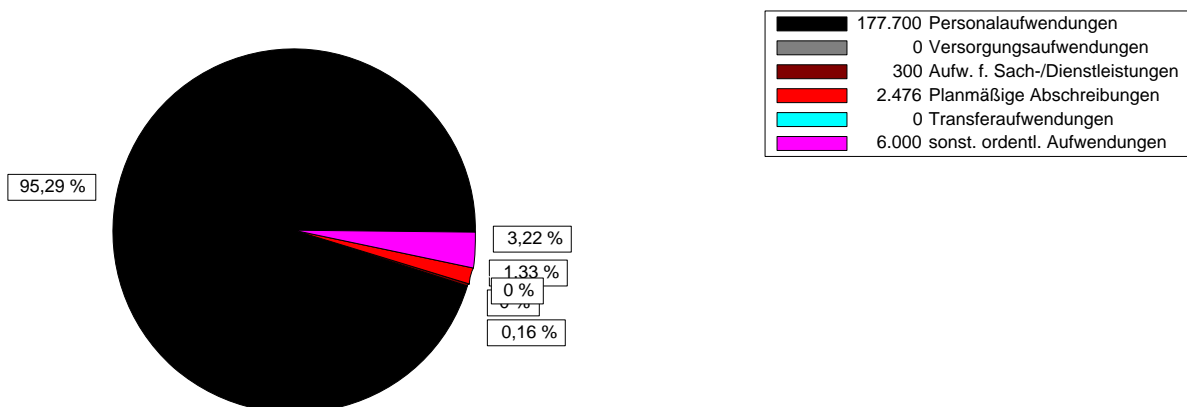
2 Soziales, Familie, Jugend, Gesundheit  
2 Soziales, Familie, Jugend, Gesundheit

Teilergebnishaushalt

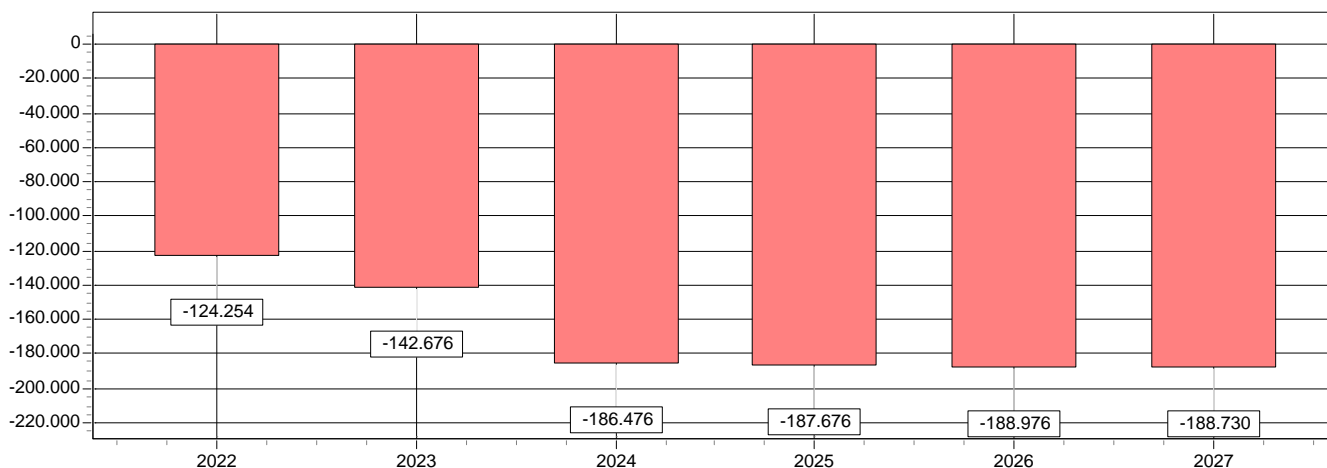
Ertragsarten in Prozent



Aufwandsarten in Prozent



Entwicklung des Ergebnisses



# Teilhaushalt 2024

## Landkreis Bamberg



Geschäftsbereich 2  
Fachbereich 200

2 Soziales, Familie, Jugend, Gesundheit  
2 Soziales, Familie, Jugend, Gesundheit

### Teilfinanzhaushalt

Ein- und Auszahlungsarten	Ergebnis 2022 1	Ansatz 2023 2	Ansatz 2024 3	Verpfl. Erm. 4	Planung 2025 5	Planung 2026 6	Planung 2027 7
<b>Einzahlungen aus</b>							
1 + Einzahlungen aus Investitionszuwendungen	0	0	0	0	0	0	0
2 + Einzahlungen aus Investitionsbeiträgen u. ä. Entgelten für Investitionstätigkeit	0	0	0	0	0	0	0
3 + Einzahlungen aus der Veräußerung von Sachvermögen	0	0	0	0	0	0	0
4 + Einzahlungen aus der Veräußerung von Finanzvermögen	0	0	0	0	0	0	0
5 + Einzahlungen für sonstige Investitionstätigkeit	0	0	0	0	0	0	0
<b>6 Summe : (invest. Einzahlungen)</b>	0	0	0	0	0	0	0
<b>Auszahlungen aus Investitionstätigkeit</b>							
7 - für den Erwerb von Grundstücken und Gebäuden	0	0	0	0	0	0	0
8 - Auszahlungen für Baumaßnahmen	0	0	0	0	0	0	0
9 - Auszahlungen für den Erwerb von beweglichem Sachvermögen	0	0	0	0	0	0	0
10 - Auszahlungen für den Erwerb von Finanzvermögen	0	0	0	0	0	0	0
11 - Auszahlungen für Investitionsfördermaßnahmen	0	0	0	0	0	0	0
12 - Auszahlungen für sonstige Investitionstätigkeit	0	0	0	0	0	0	0
<b>13 Summe : (invest. Auszahlungen)</b>	0	0	0	0	0	0	0
<b>14 Saldo der Investitionstätigkeit (Einzahlungen ./ Auszahlungen)</b>	0	0	0	0	0	0	0

Geschäftsbereich 2                    2 Soziales, Familie, Jugend, Gesundheit  
Fachbereich                    210                    21 Soziales

#### Allgemeine Angaben

zuständiger Fachbereich	2100 21 Soziales
verantwortlich	Göller
Beschreibung	<p>Sozialhilfe: Durch das Gesetz zur Einordnung des Sozialhilferechts in das Sozialgesetzbuch wurde das bisherige Sozialhilferecht nach dem BSHG zum 1. Januar 2005 aufgehoben und durch das SGB XII ersetzt. Den wesentlichen Unterschied stellt der eingeschränkte Personenkreis - nicht erwerbsfähig - der Leistungsempfänger dar. Sozialleistungen zur Sicherung des Lebensunterhalts erhalten im Wesentlichen nur noch Empfänger der Grundsicherung im Alter und bei voller Erwerbsunfähigkeit, Personen unterhalb der aktuellen Altersgrenze, die Alters- oder Teilzeitrente erhalten, Personen die voraussichtlich länger als 6 Monate erkrankt sind. Darüber hinaus sind Leistungen wie z. B. Hilfe bei Krankheit, für bedürftige Landkreisbürger weiterhin zu erbringen. Momentan erfahren 620 Bedarfsgemeinschaften eine finanzielle Unterstützung durch die Sozialhilfe. Derzeit erhalten ca. 1.050 Personen Unterstützung nach dem Asylbewerberleistungsgesetz. Zusätzlich wohnen ca. 520 Fehlbeleger in den dezentralen Asylbewerberunterkünften.</p> <p>Grundsicherung für Arbeitssuchende: Mit dem vierten Gesetz für moderne Dienstleistungen am Arbeitsmarkt wurden die bisherige Arbeitslosenhilfe und die Sozialhilfe für Erwerbsfähige mit Wirkung zum 1. Januar 2005 zu einem neuen Leistungssystem, der Grundsicherung für Arbeitssuchende - SGB II, zusammengefasst. Der Landkreis und die Agentur für Arbeit Bamberg haben am 1. Mai 2005 eine ARGE gegründet, die sämtliche Leistungen nach dem SGB II, also Arbeitslosengeld II und Sozialgeld, Kosten der Unterkunft und einmalige Leistungen an erwerbsfähige hilfebedürftige Landkreisbürger erbringt. Weil das Bundesverfassungsgericht diese Form der Arbeitsgemeinschaften für verfassungswidrig erklärt, wurde zum 1. Januar 2011 das Jobcenter mit dieser Aufgabenwahrnehmung gegründet. Ab 2011 werden auch Leistungen zur Bildung und Teilhabe für Kinder und Jugendliche gewährt. Der Landkreis ist der Kostenträger für die Betreuungsleistungen wie z. B. Kinderbetreuung, Sucht- und Schuldnerberatung, Erstaussstattungen für Wohnung und Bekleidung, sowie insbesondere für die Unterkunft und Heizung, die vom Bund anteilig erstattet werden. Ca. 1.700 Bedarfsgemeinschaften beziehen Leistungen (2023).</p>
Auftragsgrundlage	Sozialgesetzbuch (SGB) Zwölftes Buch (XII) - Sozialhilfe Sozialgesetzbuch (SGB) Zweites Buch (II) - Grundsicherung für Arbeitssuchende Asylbewerberleistungsgesetz
Zielgruppe	Erwerbsfähige und nicht erwerbsfähige, bedürftige Bürger.
Ziele	Sicherstellung gesetzlicher Fürsorgeleistungen für alle Landkreisbürger. Ausreichende, materielle Sicherung bei Arbeitslosigkeit. Unterbringung und Versorgung von Asylsuchenden.

#### Untergeordnete Bereiche

2100 21 Soziales  
2101 21 Grundsicherung  
2102 21 Grundsicherung für Arbeitssuchende  
2104 21 Betreuungen

# Teilhaushalt 2024

## Landkreis Bamberg



Geschäftsbereich 2  
Fachbereich 210

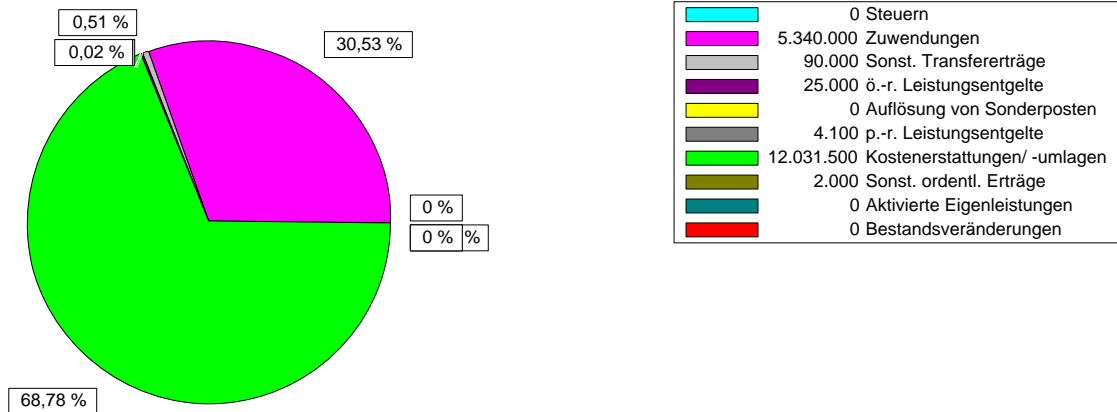
2 Soziales, Familie, Jugend, Gesundheit  
21 Soziales

### Teilergebnishaushalt

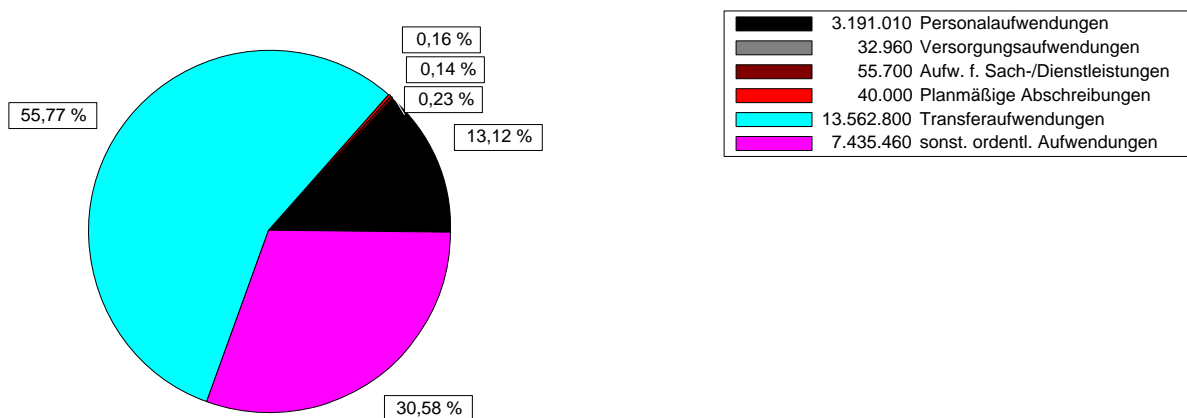
Ertrags- und Aufwandsarten	Ergebnis 2022 1	Ansatz 2023 2	Ansatz 2024 3	Planung 2025 4	Planung 2026 5	Planung 2027 6
1 Steuern und ähnliche Abgaben	0	0	0	0	0	0
2 + Zuwendungen und allgemeine Umlagen	4.479.098	4.930.400	5.340.000	5.340.000	5.340.000	5.340.000
3 + Sonstige Transfererträge	70.565	54.500	90.000	90.000	90.000	90.000
4 + Öffentlich-rechtliche Leistungsentgelte	16.389	25.000	25.000	25.000	25.000	25.000
5 + Auflösung von Sonderposten	0	0	0	0	0	0
6 + Privatrechtliche Leistungsentgelte	361-	4.100	4.100	4.100	4.100	4.100
7 + Kostenerstattungen und Kostenumlagen	6.107.394	7.071.500	12.031.500	12.031.500	12.031.500	12.031.500
8 + Sonstige ordentliche Erträge	19.957	2.000	2.000	2.000	2.000	2.000
9 + Aktivierte Eigenleistungen	0	0	0	0	0	0
10 +/- Bestandsveränderungen	0	0	0	0	0	0
<b>S1 = Ordentliche Erträge (=Zeilen 1 bis 10)</b>	<b>10.693.042</b>	<b>12.087.500</b>	<b>17.492.600</b>	<b>17.492.600</b>	<b>17.492.600</b>	<b>17.492.600</b>
11 - Personalaufwendungen	1.852.175	2.608.230	3.191.010	3.219.820	3.249.620	3.279.320
12 - Versorgungsaufwendungen	34.424	31.860	32.960	33.300	33.600	33.900
13 - Aufwendungen für Sach- und Dienstleistungen	17.947	35.700	55.700	45.700	45.700	45.700
14 - Planmäßige Abschreibungen	17.865	20.000	40.000	40.000	40.000	40.000
15 - Transferaufwendungen	7.940.573	8.325.000	13.562.800	13.562.800	13.562.800	13.562.800
16 - Sonstige ordentliche Aufwendungen	6.335.516	7.083.460	7.435.460	7.435.460	7.435.460	7.435.500
<b>S2 = Ordentliche Aufwendungen (=Zeilen 11 bis 16)</b>	<b>16.198.500</b>	<b>18.104.250</b>	<b>24.317.930</b>	<b>24.337.080</b>	<b>24.367.180</b>	<b>24.397.220</b>
<b>S3 = Ergebnis aus laufender Verwaltungstätigkeit (= Saldo S1 und S2)</b>	<b>5.505.458-</b>	<b>6.016.750-</b>	<b>6.825.330-</b>	<b>6.844.480-</b>	<b>6.874.580-</b>	<b>6.904.620-</b>
17 + Finanzerträge	0	0	0	0	0	0
18 - Zinsen und sonstige Finanzaufwendungen	0	0	0	0	0	0
<b>S4 = Finanzergebnis (= Saldo Zeilen 17 und 18)</b>	<b>0</b>	<b>0</b>	<b>0</b>	<b>0</b>	<b>0</b>	<b>0</b>
<b>S5 = Ordentliches Ergebnis (= S3 und S4)</b>	<b>5.505.458-</b>	<b>6.016.750-</b>	<b>6.825.330-</b>	<b>6.844.480-</b>	<b>6.874.580-</b>	<b>6.904.620-</b>
19 + Außerordentliche Erträge	12.523	0	0	0	0	0
20 - Außerordentliche Aufwendungen	0	0	0	0	0	0
<b>S6 = Außerordentliches Ergebnis (=Saldo Zeilen 19 und 20)</b>	<b>12.523</b>	<b>0</b>	<b>0</b>	<b>0</b>	<b>0</b>	<b>0</b>
<b>S7 = Ergebnis vor Berücksichtigung der internen Leistungsbeziehungen (= Saldo S5 und S6)</b>	<b>5.492.935-</b>	<b>6.016.750-</b>	<b>6.825.330-</b>	<b>6.844.480-</b>	<b>6.874.580-</b>	<b>6.904.620-</b>
21 + Erträge aus internen Leistungsbeziehungen	0	0	0	0	0	0
22 - Aufwendungen aus internen Leistungsbeziehungen	0	0	0	0	0	0
<b>S8 = Ergebnis des Teilhaushaltes (= Saldo S7, Zeilen 21 und 22)</b>	<b>5.492.935-</b>	<b>6.016.750-</b>	<b>6.825.330-</b>	<b>6.844.480-</b>	<b>6.874.580-</b>	<b>6.904.620-</b>

Teilergebnishaushalt

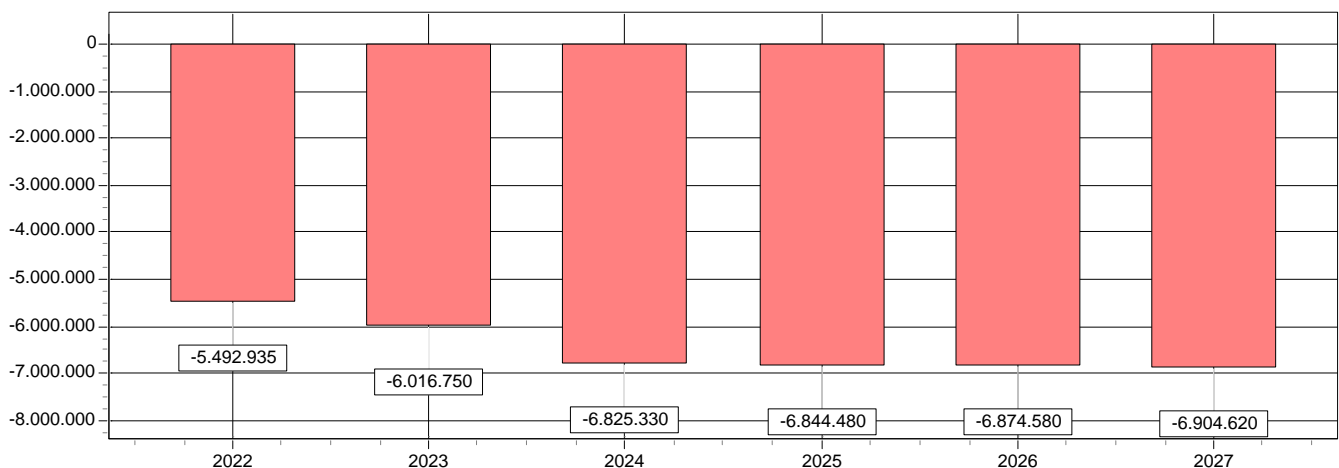
Ertragsarten in Prozent



Aufwandsarten in Prozent



Entwicklung des Ergebnisses



# Teilhaushalt 2024

## Landkreis Bamberg



Geschäftsbereich 2  
Fachbereich 210

2 Soziales, Familie, Jugend, Gesundheit  
21 Soziales

### Teilfinanzhaushalt

Ein- und Auszahlungsarten	Ergebnis 2022 1	Ansatz 2023 2	Ansatz 2024 3	Verpfl. Erm. 4	Planung 2025 5	Planung 2026 6	Planung 2027 7
<b>Einzahlungen aus</b>							
1 + Einzahlungen aus Investitionszuwendungen	0	0	0	0	0	0	0
2 + Einzahlungen aus Investitionsbeiträgen u. ä. Entgelten für Investitionstätigkeit	0	0	0	0	0	0	0
3 + Einzahlungen aus der Veräußerung von Sachvermögen	0	0	0	0	0	0	0
4 + Einzahlungen aus der Veräußerung von Finanzvermögen	0	0	0	0	0	0	0
5 + Einzahlungen für sonstige Investitionstätigkeit	0	0	0	0	0	0	0
<b>6 Summe : (invest. Einzahlungen)</b>	0	0	0	0	0	0	0
<b>Auszahlungen aus Investitionstätigkeit</b>							
7 - für den Erwerb von Grundstücken und Gebäuden	0	0	0	0	0	0	0
8 - Auszahlungen für Baumaßnahmen	0	0	0	0	0	0	0
9 - Auszahlungen für den Erwerb von beweglichem Sachvermögen	0	60.000	0	0	0	0	0
10 - Auszahlungen für den Erwerb von Finanzvermögen	0	0	0	0	0	0	0
11 - Auszahlungen für Investitionsfördermaßnahmen	0	0	0	0	0	0	0
12 - Auszahlungen für sonstige Investitionstätigkeit	0	0	0	0	0	0	0
<b>13 Summe : (invest. Auszahlungen)</b>	0	60.000	0	0	0	0	0
<b>14 Saldo der Investitionstätigkeit (Einzahlungen ./ Auszahlungen)</b>	0	60.000-	0	0	0	0	0

Geschäftsbereich 2                    2 Soziales, Familie, Jugend, Gesundheit  
Fachbereich                    220                    22 Jugend u. Familie

#### Allgemeine Angaben

zuständiger Fachbereich	2200 22 Jugend und Familie
verantwortlich	Dusold Tobias
Beschreibung	<p>Der Fachbereich Jugend und Familie umfasst verschiedene Aufgaben, die dem "Sozialen Dienst" oder der "Verwaltung" zugeordnet werden können. Die wesentlichen Aufgaben des Fachbereiches sind: Bezirkssozialarbeit, Jugendgerichtshilfe Adoptionsvermittlung und Kindertagespflege; Fachberatung der Kindertageseinrichtungen, kindbezogene Förderung Kommunale Jugendarbeit, Jugendhilfeplanung Koordinierende Kinderschutzstelle, Koordination der Familienstützpunkte Vormundschaften und Pflegschaften; Beistandschaften, Beurkundungen einschließlich der rechtlichen Beratung und Unterstützung bei der Geltendmachung von Unterhaltsansprüchen; Wirtschaftliche Jugendhilfe; Übernahme von Elternbeiträgen in Kindertageseinrichtungen Vollzug des Unterhaltsvorschussgesetzes; Jugendschutz Betreuung der unbegleiteten minderjährigen Ausländer (UMA)</p>
Auftragsgrundlage	<p>Sozialgesetzbuch (SGB) Achtes Buch (VIII) - Kinder- u. Jugendhilfe, Ausführungsgesetz zum Sozialgesetzbuch, Bürgerliches Gesetzbuch (BGB), Gesetz über das Verfahren in Familiensachen und in den Angelegenheiten der freiwilligen Gerichtsbarkeit, Jugendgerichtsgesetz, Jugendschutzgesetz, Bayer. Kinderbildungs- u. -betreuungsgesetz u. a.</p>
Zielgruppe	<p>Junge Menschen, Eltern, Familien, Alleinerziehende, Pflegepersonen, Mitarbeiter/innen aus Organisationen, Verbänden und Vereinen</p>
Ziele	<p>Junge Menschen in ihrer Entwicklung zu fördern und dazu beizutragen, Benachteiligung zu vermeiden und abzubauen mehr Kinder und Familien frühzeitig mit niederschweligen Hilfen zu erreichen Eltern als wichtigste Bezugs- u. Orientierungspersonen ihrer Kinder in ihren elterlichen Kompetenzen zu stärken und diese zu befähigen, mit den vielfältigen Erziehungs- u. Entwicklungsaufgaben im Alltag zurecht zu kommen Kinder und Jugendliche vor Gefahren zu schützen familientrennende, langfristige und kostenintensive Maßnahmen schrittweise zu reduzieren beizutragen, positive Lebensbedingungen für junge Menschen und ihre Familien sowie eine kinder- u. familienfreundliche Infrastruktur in unserem Landkreis Bamberg aufzubauen und zu erhalten</p>

#### Untergeordnete Bereiche

2200 22 Jugend u. Familie  
2202 22 Jugendpflege  
2203 22 Hilfen zur Erziehung  
2205 22 KJR  
2206 22 UMF

# Teilhaushalt 2024

## Landkreis Bamberg



Geschäftsbereich 2  
Fachbereich 220

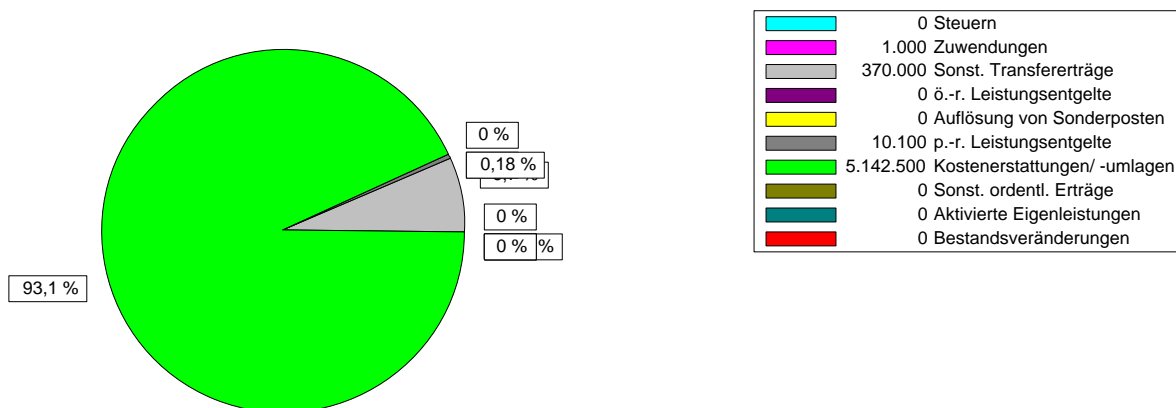
2 Soziales, Familie, Jugend, Gesundheit  
22 Jugend u. Familie

### Teilergebnishaushalt

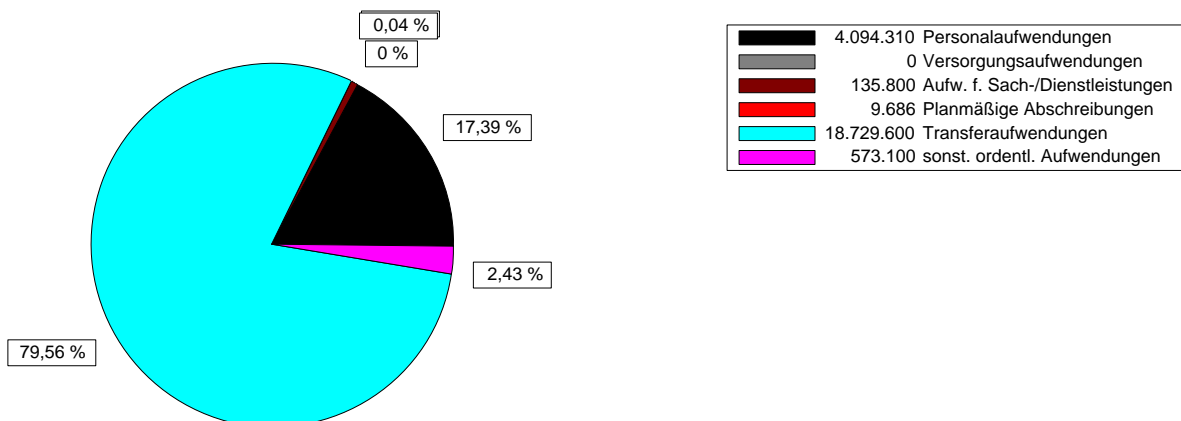
Ertrags- und Aufwandsarten	Ergebnis 2022 1	Ansatz 2023 2	Ansatz 2024 3	Planung 2025 4	Planung 2026 5	Planung 2027 6
1 Steuern und ähnliche Abgaben	0	0	0	0	0	0
2 + Zuwendungen und allgemeine Umlagen	11.503	1.000	1.000	1.000	1.000	1.000
3 + Sonstige Transfererträge	1.278.656	580.000	370.000	370.000	370.000	370.000
4 + Öffentlich-rechtliche Leistungsentgelte	0	0	0	0	0	0
5 + Auflösung von Sonderposten	0	0	0	0	0	0
6 + Privatrechtliche Leistungsentgelte	100	10.100	10.100	10.100	10.100	10.100
7 + Kostenerstattungen und Kostenumlagen	3.475.412	2.832.500	5.142.500	5.142.500	5.142.500	5.142.500
8 + Sonstige ordentliche Erträge	0	0	0	0	0	0
9 + Aktivierte Eigenleistungen	0	0	0	0	0	0
10 +/- Bestandsveränderungen	0	0	0	0	0	0
<b>S1 = Ordentliche Erträge (=Zeilen 1 bis 10)</b>	<b>4.765.671</b>	<b>3.423.600</b>	<b>5.523.600</b>	<b>5.523.600</b>	<b>5.523.600</b>	<b>5.523.600</b>
11 - Personalaufwendungen	3.233.501	3.564.640	4.094.310	4.116.700	4.175.000	4.215.200
12 - Versorgungsaufwendungen	0	0	0	0	0	0
13 - Aufwendungen für Sach- und Dienstleistungen	107.818	103.800	135.800	138.800	126.800	126.800
14 - Planmäßige Abschreibungen	217.692	9.386	9.686	9.619	9.505	8.142
15 - Transferaufwendungen	14.609.166	15.281.100	18.729.600	18.927.600	18.927.600	18.927.600
16 - Sonstige ordentliche Aufwendungen	370.997	583.100	573.100	573.100	573.100	573.100
<b>S2 = Ordentliche Aufwendungen (=Zeilen 11 bis 16)</b>	<b>18.539.174</b>	<b>19.542.026</b>	<b>23.542.496</b>	<b>23.765.819</b>	<b>23.812.005</b>	<b>23.850.842</b>
<b>S3 = Ergebnis aus laufender Verwaltungstätigkeit (= Saldo S1 und S2)</b>	<b>13.773.503-</b>	<b>16.118.426-</b>	<b>18.018.896-</b>	<b>18.242.219-</b>	<b>18.288.405-</b>	<b>18.327.242-</b>
17 + Finanzerträge	0	0	0	0	0	0
18 - Zinsen und sonstige Finanzaufwendungen	0	0	0	0	0	0
<b>S4 = Finanzergebnis (= Saldo Zeilen 17 und 18)</b>	<b>0</b>	<b>0</b>	<b>0</b>	<b>0</b>	<b>0</b>	<b>0</b>
<b>S5 = Ordentliches Ergebnis (= S3 und S4)</b>	<b>13.773.503-</b>	<b>16.118.426-</b>	<b>18.018.896-</b>	<b>18.242.219-</b>	<b>18.288.405-</b>	<b>18.327.242-</b>
19 + Außerordentliche Erträge	0	0	0	0	0	0
20 - Außerordentliche Aufwendungen	0	0	0	0	0	0
<b>S6 = Außerordentliches Ergebnis (=Saldo Zeilen 19 und 20)</b>	<b>0</b>	<b>0</b>	<b>0</b>	<b>0</b>	<b>0</b>	<b>0</b>
<b>S7 = Ergebnis vor Berücksichtigung der internen Leistungsbeziehungen (= Saldo S5 und S6)</b>	<b>13.773.503-</b>	<b>16.118.426-</b>	<b>18.018.896-</b>	<b>18.242.219-</b>	<b>18.288.405-</b>	<b>18.327.242-</b>
21 + Erträge aus internen Leistungsbeziehungen	0	0	0	0	0	0
22 - Aufwendungen aus internen Leistungsbeziehungen	0	0	0	0	0	0
<b>S8 = Ergebnis des Teilhaushaltes (= Saldo S7, Zeilen 21 und 22)</b>	<b>13.773.503-</b>	<b>16.118.426-</b>	<b>18.018.896-</b>	<b>18.242.219-</b>	<b>18.288.405-</b>	<b>18.327.242-</b>

Teilergebnishaushalt

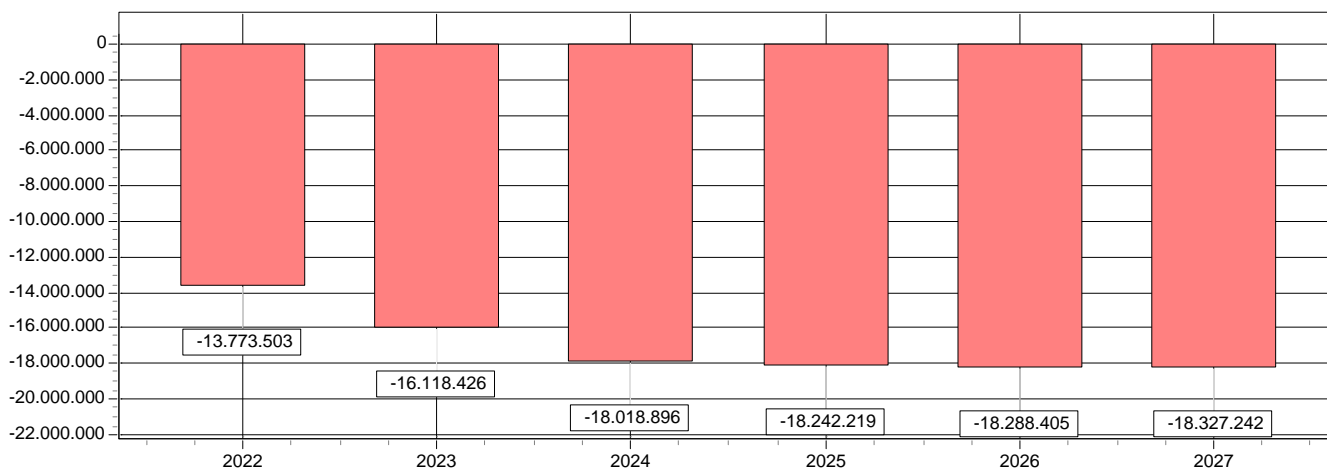
Ertragsarten in Prozent



Aufwandsarten in Prozent



Entwicklung des Ergebnisses



# Teilhaushalt 2024

## Landkreis Bamberg



Geschäftsbereich 2  
Fachbereich 220

2 Soziales, Familie, Jugend, Gesundheit  
22 Jugend u. Familie

### Teilfinanzhaushalt

Ein- und Auszahlungsarten	Ergebnis 2022 1	Ansatz 2023 2	Ansatz 2024 3	Verpfl. Erm. 4	Planung 2025 5	Planung 2026 6	Planung 2027 7
<b>Einzahlungen aus</b>							
1 + Einzahlungen aus Investitionszuwendungen	0	0	0	0	0	0	0
2 + Einzahlungen aus Investitionsbeiträgen u. ä. Entgelten für Investitionstätigkeit	0	0	0	0	0	0	0
3 + Einzahlungen aus der Veräußerung von Sachvermögen	0	0	0	0	0	0	0
4 + Einzahlungen aus der Veräußerung von Finanzvermögen	0	0	0	0	0	0	0
5 + Einzahlungen für sonstige Investitionstätigkeit	0	0	0	0	0	0	0
<b>6 Summe : (invest. Einzahlungen)</b>	<b>0</b>	<b>0</b>	<b>0</b>	<b>0</b>	<b>0</b>	<b>0</b>	<b>0</b>
<b>Auszahlungen aus Investitionstätigkeit</b>							
7 - für den Erwerb von Grundstücken und Gebäuden	0	0	0	0	0	0	0
8 - Auszahlungen für Baumaßnahmen	0	0	0	0	0	0	0
9 - Auszahlungen für den Erwerb von beweglichem Sachvermögen	0	0	0	0	0	0	0
10 - Auszahlungen für den Erwerb von Finanzvermögen	0	0	0	0	0	0	0
11 - Auszahlungen für Investitionsfördermaßnahmen	10.500	20.000	20.000	0	20.000	20.000	20.000
12 - Auszahlungen für sonstige Investitionstätigkeit	0	0	0	0	0	0	0
<b>13 Summe : (invest. Auszahlungen)</b>	<b>10.500</b>	<b>20.000</b>	<b>20.000</b>	<b>0</b>	<b>20.000</b>	<b>20.000</b>	<b>20.000</b>
<b>14 Saldo der Investitionstätigkeit (Einzahlungen ./ Auszahlungen)</b>	<b>10.500-</b>	<b>20.000-</b>	<b>20.000-</b>	<b>0</b>	<b>20.000-</b>	<b>20.000-</b>	<b>20.000-</b>

# Teilhaushalt 2024

## Landkreis Bamberg



Geschäftsbereich 2                    2 Soziales, Familie, Jugend, Gesundheit  
Fachbereich                    230                    23 Gesundheitswesen

### Allgemeine Angaben

zuständiger Fachbereich	2300 23 Gesundheitswesen
verantwortlich	Dr. Nick Susanne
Beschreibung	<p>Gesundheitsförderung Sucht - und AIDS - Prävention Schwangerenberatung inklusive Schwangerenkonfliktberatung und sexualpädagogische Angebote Schulgesundheitspflege Neugeborenencreening</p> <p>Psychosoziale Arbeitsgemeinschaft Suchtarbeitskreis</p> <p>Erstellung von medizinischen Gutachten Gesundheitsberichterstattung Vollzug des Infektionsschutzgesetzes inklusive Tuberkuloseschutz Vollzug der Trinkwasserverordnung Umwelthygiene und Toxikologie Aufsicht über die medizinischen Assistenzberufe Vollzug des Heilpraktikerrechts fachliche Mitwirkung in Verwaltungsverfahren und beim Katastrophenschutz</p> <p>Beratung von psychisch Kranken und Suchtkranken psychiatrische Begutachtungen Krisenintervention fachliche Mitwirkung im Vollzug des Unterbringungsgesetzes</p> <p>Der Fachbereich ist auch für das Gebiet der kreisfreien Stadt Bamberg zuständig.</p>
Auftragsgrundlage	Gesetz über den öffentlichen Gesundheits- und Veterinärdienst, den Verbraucherschutz sowie die Lebensmittelüberwachung (Gesundheitsdienst- und Verbraucherschutzgesetz - GDVG) und andere Landes- und Bundesgesetze sowie Verordnungen
Zielgruppe	Bürger im Landkreis und der kreisfreien Stadt Bamberg
Ziele	Neben den Krankenhäusern und niedergelassenen Ärzten stellt der öffentliche Gesundheitsdienst die ordnungsgemäße Versorgung durch medizinische Assistenzberufe sicher. Er beobachtet und bewertet die gesundheitlichen Verhältnisse einschließlich der Auswirkungen von Umwelteinflüssen auf die Gesundheit.

# Teilhaushalt 2024

## Landkreis Bamberg



Geschäftsbereich 2  
Fachbereich 230

2 Soziales, Familie, Jugend, Gesundheit  
23 Gesundheitswesen

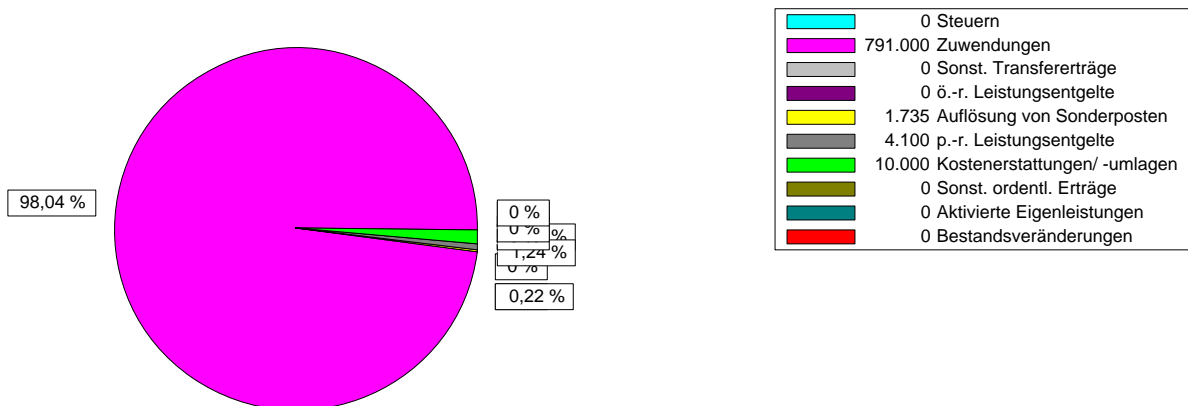
### Teilergebnishaushalt

Ertrags- und Aufwandsarten	Ergebnis 2022 1	Ansatz 2023 2	Ansatz 2024 3	Planung 2025 4	Planung 2026 5	Planung 2027 6
1 Steuern und ähnliche Abgaben	0	0	0	0	0	0
2 + Zuwendungen und allgemeine Umlagen	756.175	1.182.950	791.000	727.000	727.000	727.000
3 + Sonstige Transfererträge	0	0	0	0	0	0
4 + Öffentlich-rechtliche Leistungsentgelte	0	0	0	0	0	0
5 + Auflösung von Sonderposten	1.157	1.000	1.735	1.735	1.735	578
6 + Privatrechtliche Leistungsentgelte	115	2.300	4.100	1.600	1.600	1.600
7 + Kostenerstattungen und Kostenumlagen	633-	10.000	10.000	10.000	10.000	10.000
8 + Sonstige ordentliche Erträge	0	0	0	0	0	0
9 + Aktivierte Eigenleistungen	0	0	0	0	0	0
10 +/- Bestandsveränderungen	0	0	0	0	0	0
<b>S1 = Ordentliche Erträge (=Zeilen 1 bis 10)</b>	<b>756.814</b>	<b>1.196.250</b>	<b>806.835</b>	<b>740.335</b>	<b>740.335</b>	<b>739.178</b>
11 - Personalaufwendungen	417.791	494.890	531.860	537.400	542.800	548.200
12 - Versorgungsaufwendungen	0	0	0	0	0	0
13 - Aufwendungen für Sach- und Dienstleistungen	78.805	390.650	313.750	73.700	73.700	73.700
14 - Planmäßige Abschreibungen	38.621	26.736	26.516	20.897	7.493	2.167
15 - Transferaufwendungen	0	0	0	0	0	0
16 - Sonstige ordentliche Aufwendungen	165.409	116.250	84.050	84.050	84.050	84.100
<b>S2 = Ordentliche Aufwendungen (=Zeilen 11 bis 16)</b>	<b>700.626</b>	<b>1.028.526</b>	<b>956.176</b>	<b>716.047</b>	<b>708.043</b>	<b>708.167</b>
<b>S3 = Ergebnis aus laufender Verwaltungstätigkeit (= Saldo S1 und S2)</b>	<b>56.188</b>	<b>167.724</b>	<b>149.341-</b>	<b>24.288</b>	<b>32.292</b>	<b>31.011</b>
17 + Finanzerträge	0	0	0	0	0	0
18 - Zinsen und sonstige Finanzaufwendungen	0	0	0	0	0	0
<b>S4 = Finanzergebnis (= Saldo Zeilen 17 und 18)</b>	<b>0</b>	<b>0</b>	<b>0</b>	<b>0</b>	<b>0</b>	<b>0</b>
<b>S5 = Ordentliches Ergebnis (= S3 und S4)</b>	<b>56.188</b>	<b>167.724</b>	<b>149.341-</b>	<b>24.288</b>	<b>32.292</b>	<b>31.011</b>
19 + Außerordentliche Erträge	6	0	0	0	0	0
20 - Außerordentliche Aufwendungen	0	0	0	0	0	0
<b>S6 = Außerordentliches Ergebnis (=Saldo Zeilen 19 und 20)</b>	<b>6</b>	<b>0</b>	<b>0</b>	<b>0</b>	<b>0</b>	<b>0</b>
<b>S7 = Ergebnis vor Berücksichtigung der internen Leistungsbeziehungen (= Saldo S5 und S6)</b>	<b>56.194</b>	<b>167.724</b>	<b>149.341-</b>	<b>24.288</b>	<b>32.292</b>	<b>31.011</b>
21 + Erträge aus internen Leistungsbeziehungen	0	0	0	0	0	0
22 - Aufwendungen aus internen Leistungsbeziehungen	120.000	120.000	120.000	120.000	120.000	120.000
<b>S8 = Ergebnis des Teilhaushaltes (= Saldo S7, Zeilen 21 und 22)</b>	<b>63.806-</b>	<b>47.724</b>	<b>269.341-</b>	<b>95.712-</b>	<b>87.708-</b>	<b>88.989-</b>

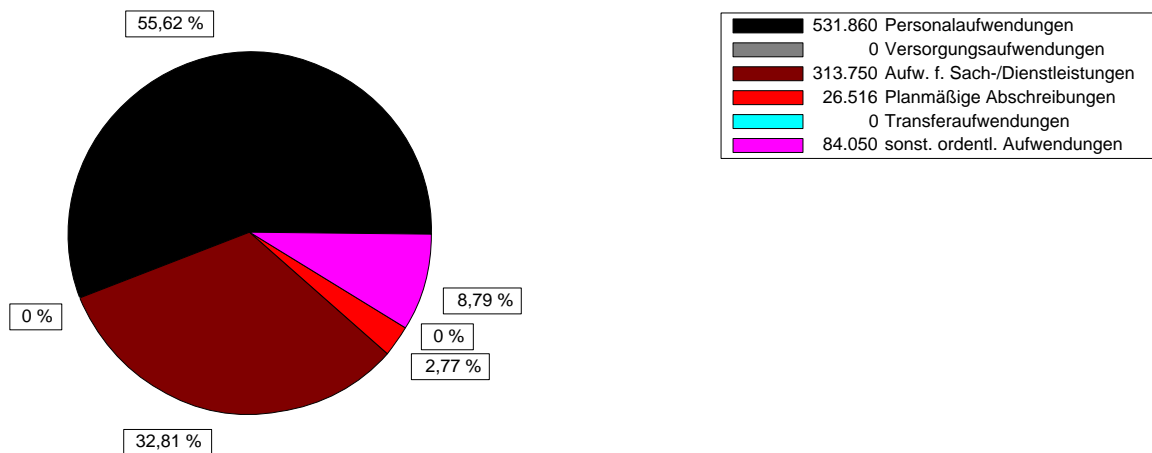
Geschäftsbereich 2      2 Soziales, Familie, Jugend, Gesundheit  
 Fachbereich 230      23 Gesundheitswesen

### Teilergebnishaushalt

#### Ertragsarten in Prozent



#### Aufwandsarten in Prozent



#### Entwicklung des Ergebnisses



# Teilhaushalt 2024

## Landkreis Bamberg



Geschäftsbereich 2  
Fachbereich 230

2 Soziales, Familie, Jugend, Gesundheit  
23 Gesundheitswesen

### Teilfinanzhaushalt

Ein- und Auszahlungsarten	Ergebnis 2022 1	Ansatz 2023 2	Ansatz 2024 3	Verpfl. Erm. 4	Planung 2025 5	Planung 2026 6	Planung 2027 7
<b>Einzahlungen aus</b>							
1 + Einzahlungen aus Investitionszuwendungen	8.675	0	0	0	0	0	0
2 + Einzahlungen aus Investitionsbeiträgen u. ä. Entgelten für Investitionstätigkeit	0	0	0	0	0	0	0
3 + Einzahlungen aus der Veräußerung von Sachvermögen	0	0	0	0	0	0	0
4 + Einzahlungen aus der Veräußerung von Finanzvermögen	0	0	0	0	0	0	0
5 + Einzahlungen für sonstige Investitionstätigkeit	0	0	0	0	0	0	0
<b>6 Summe : (invest. Einzahlungen)</b>	<b>8.675</b>	<b>0</b>	<b>0</b>	<b>0</b>	<b>0</b>	<b>0</b>	<b>0</b>
<b>Auszahlungen aus Investitionstätigkeit</b>							
7 - für den Erwerb von Grundstücken und Gebäuden	0	0	0	0	0	0	0
8 - Auszahlungen für Baumaßnahmen	0	0	0	0	0	0	0
9 - Auszahlungen für den Erwerb von beweglichem Sachvermögen	24.383	21.000	31.000	0	5.000	5.000	5.000
10 - Auszahlungen für den Erwerb von Finanzvermögen	0	0	0	0	0	0	0
11 - Auszahlungen für Investitionsfördermaßnahmen	0	0	0	0	0	0	0
12 - Auszahlungen für sonstige Investitionstätigkeit	0	0	0	0	0	0	0
<b>13 Summe : (invest. Auszahlungen)</b>	<b>24.383</b>	<b>21.000</b>	<b>31.000</b>	<b>0</b>	<b>5.000</b>	<b>5.000</b>	<b>5.000</b>
<b>14 Saldo der Investitionstätigkeit (Einzahlungen ./ Auszahlungen)</b>	<b>15.708-</b>	<b>21.000-</b>	<b>31.000-</b>	<b>0</b>	<b>5.000-</b>	<b>5.000-</b>	<b>5.000-</b>

Geschäftsbereich 2                    2 Soziales, Familie, Jugend, Gesundheit  
Fachbereich                    240                    24 Soziale Entwicklung, Inklusion

#### Allgemeine Angaben

zuständiger Fachbereich	2400 24 Soziale Entwicklung, Inklus.
verantwortlich	Stierle Maarit
Beschreibung	<p>Der Fachbereich Soziale Entwicklung, Inklusion besteht aus dem Behindertenbeauftragten und der Fachkraft Senioren, der Ehrenamtsbeauftragten und Integrationslotsin, der Fachstelle für Demenz und Pflege Oberfranken, der Fachstelle für Wohnberatung, der Generationenbeauftragten und den Mitarbeiterinnen und Mitarbeitern des Pflegestützpunkts für Stadt und Landkreis Bamberg.</p> <p>Zu deren wesentlichen Aufgaben gehören die Förderung von Teilhabe, Wissensvermittlung, Entwicklung und Förderung kreativer Ideen, Netzwerkarbeit und Bedarfsplanung. Sie alle setzen Impulse, stoßen Angebote an und entwickeln diese weiter, damit alle Bürgerinnen und Bürger des Landkreises gut leben können.</p>
Auftragsgrundlage	Art. 69 des Gesetzes zur Ausführung der Sozialgesetze (AGSG), § 7 SGB XI (Pflegestützpunkt, Pflegeberatung), § 71 SGB XII (Altenhilfe), Bayerische Demenzstrategie, Bayerisches Netzwerk Pflege, UN-BRK, Beratungs- und Integrationsrichtlinie, demographischer Wandel und familienfreundliche Region
Zielgruppe	Alle Menschen, die im Landkreis Bamberg leben, insbesondere Menschen, die Rat suchen und Unterstützung benötigen, ehrenamtlich Tätige, Vereine und Verbände, kreisangehörige Kommunen, Trägerinnen und Träger von Angeboten, Fachleute und Fachstellen.
Ziele	Der Landkreis Bamberg ist eine generationenfreundliche Region, in der alle Menschen an allen Lebensbereichen ohne Einschränkungen teilhaben können.

# Teilhaushalt 2024

## Landkreis Bamberg



Geschäftsbereich 2  
Fachbereich 240

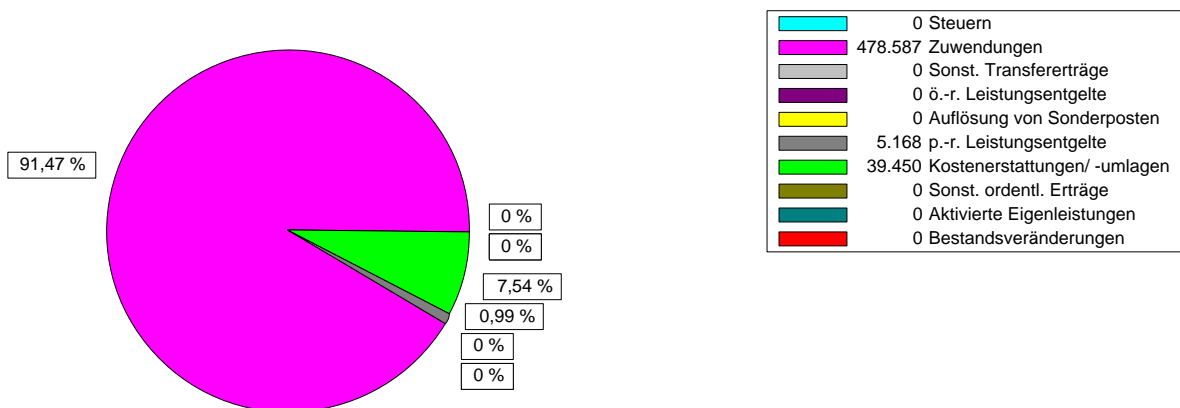
2 Soziales, Familie, Jugend, Gesundheit  
24 Soziale Entwicklung, Inklusion

### Teilergebnishaushalt

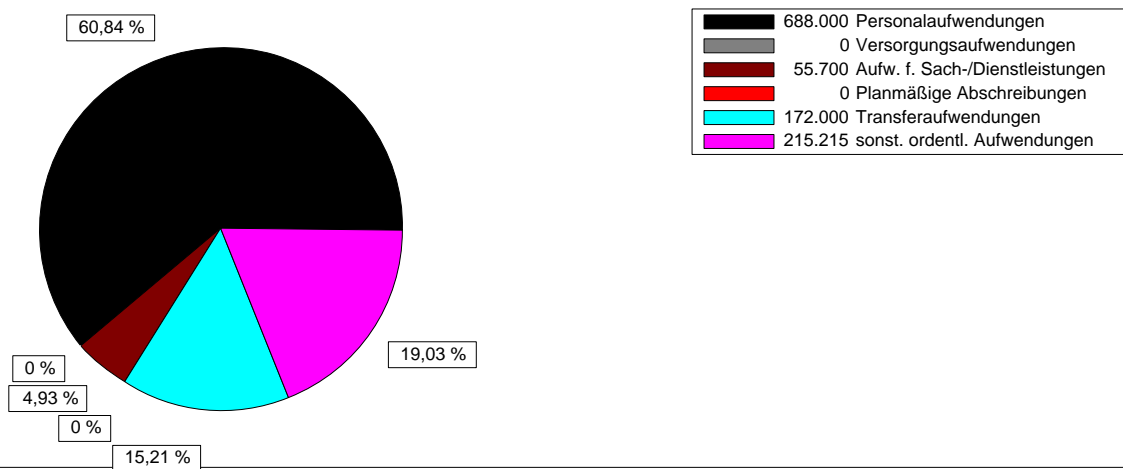
Ertrags- und Aufwandsarten	Ergebnis 2022 1	Ansatz 2023 2	Ansatz 2024 3	Planung 2025 4	Planung 2026 5	Planung 2027 6
1 Steuern und ähnliche Abgaben	0	0	0	0	0	0
2 + Zuwendungen und allgemeine Umlagen	271.421	470.990	478.587	299.823	299.823	299.900
3 + Sonstige Transfererträge	0	0	0	0	0	0
4 + Öffentlich-rechtliche Leistungsentgelte	0	0	0	0	0	0
5 + Auflösung von Sonderposten	0	0	0	0	0	0
6 + Privatrechtliche Leistungsentgelte	3.706	5.000	5.168	5.168	5.168	5.168
7 + Kostenerstattungen und Kostenumlagen	42.480	40.000	39.450	39.450	39.450	39.450
8 + Sonstige ordentliche Erträge	0	0	0	0	0	0
9 + Aktivierte Eigenleistungen	0	0	0	0	0	0
10 +/- Bestandsveränderungen	0	0	0	0	0	0
<b>S1 = Ordentliche Erträge (=Zeilen 1 bis 10)</b>	<b>317.607</b>	<b>515.990</b>	<b>523.205</b>	<b>344.441</b>	<b>344.441</b>	<b>344.518</b>
11 - Personalaufwendungen	441.026	531.600	688.000	610.150	616.100	620.500
12 - Versorgungsaufwendungen	0	0	0	0	0	0
13 - Aufwendungen für Sach- und Dienstleistungen	27.399	58.700	55.700	57.700	57.700	57.700
14 - Planmäßige Abschreibungen	0	0	0	0	0	0
15 - Transferaufwendungen	128.012	183.500	172.000	137.000	137.000	137.000
16 - Sonstige ordentliche Aufwendungen	116.568	219.383	215.215	113.083	113.083	113.100
<b>S2 = Ordentliche Aufwendungen (=Zeilen 11 bis 16)</b>	<b>713.005</b>	<b>993.183</b>	<b>1.130.915</b>	<b>917.933</b>	<b>923.883</b>	<b>928.300</b>
<b>S3 = Ergebnis aus laufender Verwaltungstätigkeit (= Saldo S1 und S2)</b>	<b>395.398-</b>	<b>477.193-</b>	<b>607.710-</b>	<b>573.492-</b>	<b>579.442-</b>	<b>583.782-</b>
17 + Finanzerträge	0	0	0	0	0	0
18 - Zinsen und sonstige Finanzaufwendungen	0	0	0	0	0	0
<b>S4 = Finanzergebnis (= Saldo Zeilen 17 und 18)</b>	<b>0</b>	<b>0</b>	<b>0</b>	<b>0</b>	<b>0</b>	<b>0</b>
<b>S5 = Ordentliches Ergebnis (= S3 und S4)</b>	<b>395.398-</b>	<b>477.193-</b>	<b>607.710-</b>	<b>573.492-</b>	<b>579.442-</b>	<b>583.782-</b>
19 + Außerordentliche Erträge	0	0	0	0	0	0
20 - Außerordentliche Aufwendungen	0	0	0	0	0	0
<b>S6 = Außerordentliches Ergebnis (=Saldo Zeilen 19 und 20)</b>	<b>0</b>	<b>0</b>	<b>0</b>	<b>0</b>	<b>0</b>	<b>0</b>
<b>S7 = Ergebnis vor Berücksichtigung der internen Leistungsbeziehungen (= Saldo S5 und S6)</b>	<b>395.398-</b>	<b>477.193-</b>	<b>607.710-</b>	<b>573.492-</b>	<b>579.442-</b>	<b>583.782-</b>
21 + Erträge aus internen Leistungsbeziehungen	0	0	0	0	0	0
22 - Aufwendungen aus internen Leistungsbeziehungen	0	0	0	0	0	0
<b>S8 = Ergebnis des Teilhaushaltes (= Saldo S7, Zeilen 21 und 22)</b>	<b>395.398-</b>	<b>477.193-</b>	<b>607.710-</b>	<b>573.492-</b>	<b>579.442-</b>	<b>583.782-</b>

Teilergebnishaushalt

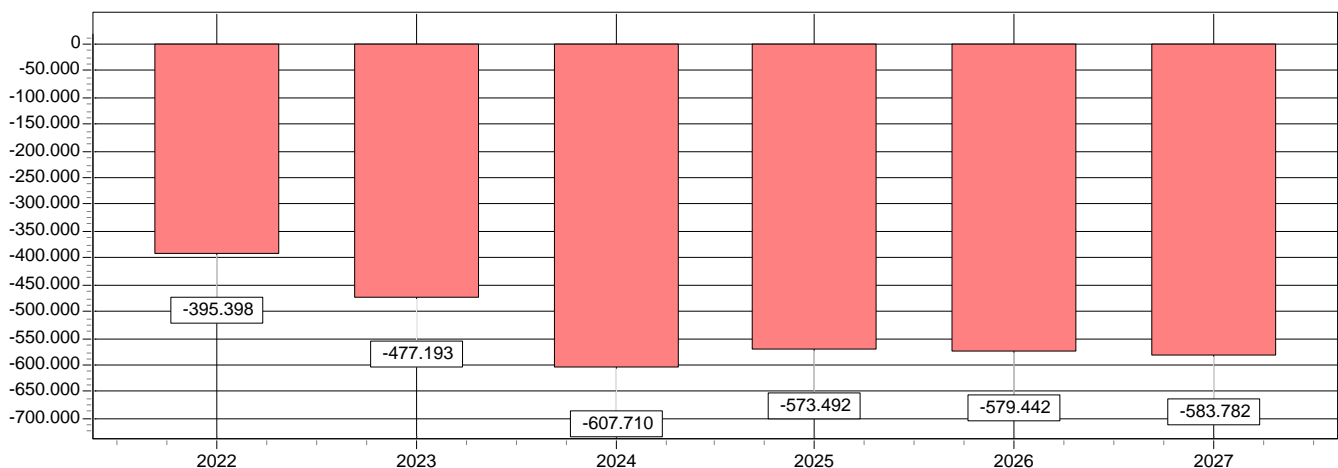
Ertragsarten in Prozent



Aufwandsarten in Prozent



Entwicklung des Ergebnisses



# Teilhaushalt 2024

## Landkreis Bamberg



Geschäftsbereich 2  
Fachbereich 240

2 Soziales, Familie, Jugend, Gesundheit  
24 Soziale Entwicklung, Inklusion

### Teilfinanzhaushalt

Ein- und Auszahlungsarten	Ergebnis 2022 1	Ansatz 2023 2	Ansatz 2024 3	Verpfl. Erm. 4	Planung 2025 5	Planung 2026 6	Planung 2027 7
<b>Einzahlungen aus</b>							
1 + Einzahlungen aus Investitionszuwendungen	0	0	0	0	0	0	0
2 + Einzahlungen aus Investitionsbeiträgen u. ä. Entgelten für Investitionstätigkeit	0	0	0	0	0	0	0
3 + Einzahlungen aus der Veräußerung von Sachvermögen	0	0	0	0	0	0	0
4 + Einzahlungen aus der Veräußerung von Finanzvermögen	0	0	0	0	0	0	0
5 + Einzahlungen für sonstige Investitionstätigkeit	0	0	0	0	0	0	0
<b>6 Summe : (invest. Einzahlungen)</b>	0	0	0	0	0	0	0
<b>Auszahlungen aus Investitionstätigkeit</b>							
7 - für den Erwerb von Grundstücken und Gebäuden	0	0	0	0	0	0	0
8 - Auszahlungen für Baumaßnahmen	0	0	0	0	0	0	0
9 - Auszahlungen für den Erwerb von beweglichem Sachvermögen	0	0	0	0	0	0	0
10 - Auszahlungen für den Erwerb von Finanzvermögen	0	0	0	0	0	0	0
11 - Auszahlungen für Investitionsfördermaßnahmen	0	0	0	0	0	0	0
12 - Auszahlungen für sonstige Investitionstätigkeit	0	0	0	0	0	0	0
<b>13 Summe : (invest. Auszahlungen)</b>	0	0	0	0	0	0	0
<b>14 Saldo der Investitionstätigkeit (Einzahlungen ./ Auszahlungen)</b>	0	0	0	0	0	0	0

# Teilhaushalt 2024

## Landkreis Bamberg



Geschäftsbereich 3                    3 Sicherheit, Ordnung, Verbraucherschutz  
Fachbereich                    300                    3 Sicherheit, Ordnung, Verbraucherschutz

### Allgemeine Angaben

zuständiger Fachbereich    3000 3 Sicherh., Ord., Verbr.schutz

verantwortlich                    Dr. Juntunen

Beschreibung                    Führung des Geschäftsbereichs mit den Fachbereichen  
Öffentliche Sicherheit  
Ausländer  
Straßenverkehr  
Gewerberecht  
Veterinärwesen

Angelegenheiten grundsätzlicher Art oder mit besonderer Bedeutung im Einzelfall der untergeordneten Bereiche

Budgetverantwortung; Wahrnehmung des Budgetausgleichs innerhalb des Geschäftsbereichs

Satzungen und Verordnungen des Sicherheitsrechts

Geheimchutzbeauftragter

Leiter der Führungsgruppe-Katastrophenschutz

Enteignungsrecht

Ausbildung der Rechtsreferendare und Studenten

# Teilhaushalt 2024

## Landkreis Bamberg



Geschäftsbereich 3  
Fachbereich 300

3 Sicherheit, Ordnung, Verbraucherschutz  
3 Sicherheit, Ordnung, Verbraucherschutz

### Teilergebnishaushalt

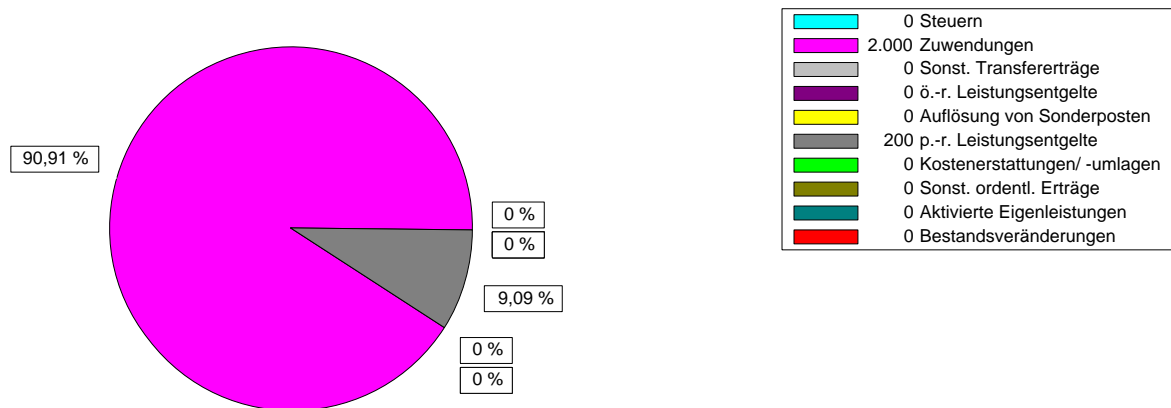
Ertrags- und Aufwandsarten	Ergebnis 2022 1	Ansatz 2023 2	Ansatz 2024 3	Planung 2025 4	Planung 2026 5	Planung 2027 6
1 Steuern und ähnliche Abgaben	0	0	0	0	0	0
2 + Zuwendungen und allgemeine Umlagen	1.316	2.000	2.000	2.000	2.000	2.000
3 + Sonstige Transfererträge	0	0	0	0	0	0
4 + Öffentlich-rechtliche Leistungsentgelte	0	0	0	0	0	0
5 + Auflösung von Sonderposten	0	0	0	0	0	0
6 + Privatrechtliche Leistungsentgelte	46	200	200	200	200	200
7 + Kostenerstattungen und Kostenumlagen	0	0	0	0	0	0
8 + Sonstige ordentliche Erträge	0	0	0	0	0	0
9 + Aktivierte Eigenleistungen	0	0	0	0	0	0
10 +/- Bestandsveränderungen	0	0	0	0	0	0
<b>S1 = Ordentliche Erträge (=Zeilen 1 bis 10)</b>	<b>1.362</b>	<b>2.200</b>	<b>2.200</b>	<b>2.200</b>	<b>2.200</b>	<b>2.200</b>
11 - Personalaufwendungen	75.315	62.900	62.600	63.400	63.600	63.600
12 - Versorgungsaufwendungen	0	0	0	0	0	0
13 - Aufwendungen für Sach- und Dienstleistungen	54	200	200	200	200	200
14 - Planmäßige Abschreibungen	0	0	0	0	0	0
15 - Transferaufwendungen	0	0	0	0	0	0
16 - Sonstige ordentliche Aufwendungen	4.600	6.850	6.900	6.900	6.900	6.900
<b>S2 = Ordentliche Aufwendungen (=Zeilen 11 bis 16)</b>	<b>79.969</b>	<b>69.950</b>	<b>69.700</b>	<b>70.500</b>	<b>70.700</b>	<b>70.700</b>
<b>S3 = Ergebnis aus laufender Verwaltungstätigkeit (= Saldo S1 und S2)</b>	<b>78.607-</b>	<b>67.750-</b>	<b>67.500-</b>	<b>68.300-</b>	<b>68.500-</b>	<b>68.500-</b>
17 + Finanzerträge	0	0	0	0	0	0
18 - Zinsen und sonstige Finanzaufwendungen	0	0	0	0	0	0
<b>S4 = Finanzergebnis (= Saldo Zeilen 17 und 18)</b>	<b>0</b>	<b>0</b>	<b>0</b>	<b>0</b>	<b>0</b>	<b>0</b>
<b>S5 = Ordentliches Ergebnis (= S3 und S4)</b>	<b>78.607-</b>	<b>67.750-</b>	<b>67.500-</b>	<b>68.300-</b>	<b>68.500-</b>	<b>68.500-</b>
19 + Außerordentliche Erträge	0	0	0	0	0	0
20 - Außerordentliche Aufwendungen	0	0	0	0	0	0
<b>S6 = Außerordentliches Ergebnis (=Saldo Zeilen 19 und 20)</b>	<b>0</b>	<b>0</b>	<b>0</b>	<b>0</b>	<b>0</b>	<b>0</b>
<b>S7 = Ergebnis vor Berücksichtigung der internen Leistungsbeziehungen (= Saldo S5 und S6)</b>	<b>78.607-</b>	<b>67.750-</b>	<b>67.500-</b>	<b>68.300-</b>	<b>68.500-</b>	<b>68.500-</b>
21 + Erträge aus internen Leistungsbeziehungen	0	0	0	0	0	0
22 - Aufwendungen aus internen Leistungsbeziehungen	0	0	0	0	0	0
<b>S8 = Ergebnis des Teilhaushaltes (= Saldo S7, Zeilen 21 und 22)</b>	<b>78.607-</b>	<b>67.750-</b>	<b>67.500-</b>	<b>68.300-</b>	<b>68.500-</b>	<b>68.500-</b>

Geschäftsbereich 3  
 Fachbereich 300

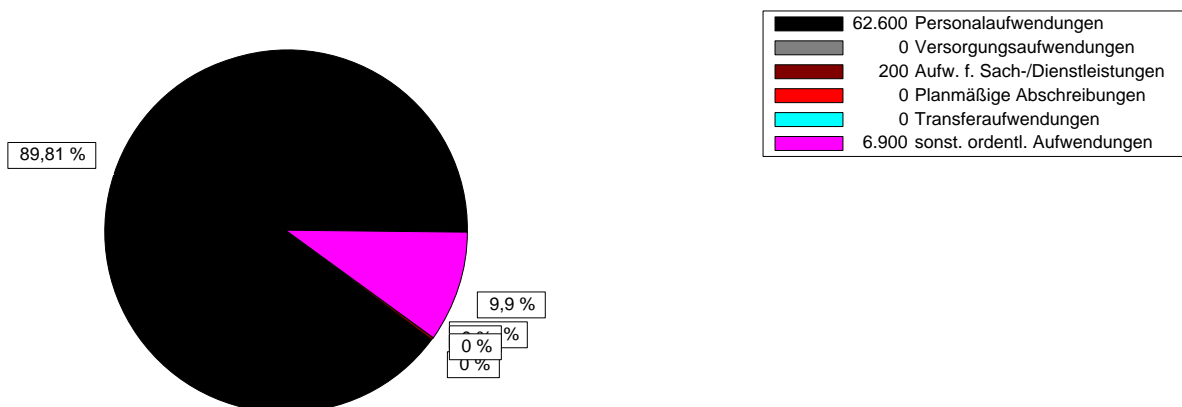
3 Sicherheit, Ordnung, Verbraucherschutz  
 3 Sicherheit, Ordnung, Verbraucherschutz

### Teilergebnishaushalt

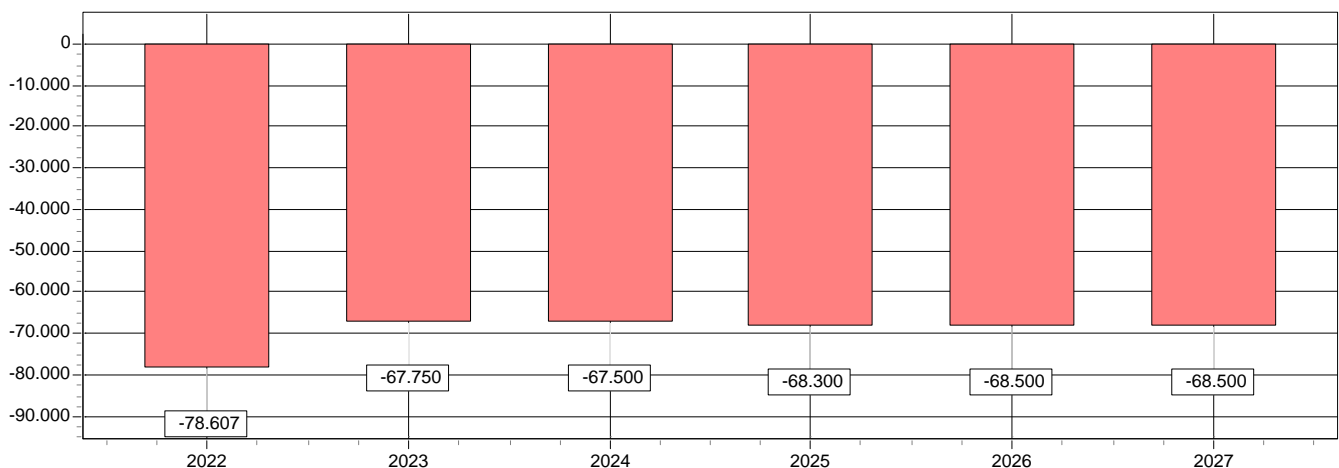
#### Ertragsarten in Prozent



#### Aufwandsarten in Prozent



#### Entwicklung des Ergebnisses



# Teilhaushalt 2024

## Landkreis Bamberg



Geschäftsbereich 3  
 Fachbereich 300

3 Sicherheit, Ordnung, Verbraucherschutz  
 3 Sicherheit, Ordnung, Verbraucherschutz

### Teilfinanzhaushalt

Ein- und Auszahlungsarten	Ergebnis 2022 1	Ansatz 2023 2	Ansatz 2024 3	Verpfl. Erm. 4	Planung 2025 5	Planung 2026 6	Planung 2027 7
<b>Einzahlungen aus</b>							
1 + Einzahlungen aus Investitionszuwendungen	0	0	0	0	0	0	0
2 + Einzahlungen aus Investitionsbeiträgen u. ä. Entgelten für Investitionstätigkeit	0	0	0	0	0	0	0
3 + Einzahlungen aus der Veräußerung von Sachvermögen	0	0	0	0	0	0	0
4 + Einzahlungen aus der Veräußerung von Finanzvermögen	0	0	0	0	0	0	0
5 + Einzahlungen für sonstige Investitionstätigkeit	0	0	0	0	0	0	0
<b>6 Summe : (invest. Einzahlungen)</b>	0	0	0	0	0	0	0
<b>Auszahlungen aus Investitionstätigkeit</b>							
7 - für den Erwerb von Grundstücken und Gebäuden	0	0	0	0	0	0	0
8 - Auszahlungen für Baumaßnahmen	0	0	0	0	0	0	0
9 - Auszahlungen für den Erwerb von beweglichem Sachvermögen	0	0	0	0	0	0	0
10 - Auszahlungen für den Erwerb von Finanzvermögen	0	0	0	0	0	0	0
11 - Auszahlungen für Investitionsfördermaßnahmen	0	0	0	0	0	0	0
12 - Auszahlungen für sonstige Investitionstätigkeit	0	0	0	0	0	0	0
<b>13 Summe : (invest. Auszahlungen)</b>	0	0	0	0	0	0	0
<b>14 Saldo der Investitionstätigkeit (Einzahlungen ./ Auszahlungen)</b>	0	0	0	0	0	0	0

Geschäftsbereich 3 3 Sicherheit, Ordnung, Verbraucherschutz  
Fachbereich 311 31.1 Öffentliche Sicherheit

Allgemeine Angaben

zuständiger Fachbereich	3110 31.1 Öffentliche Sicherheit
verantwortlich	Wendel Florian
Beschreibung	<p>Der Fachbereich vollzieht überwiegend staatliche Aufgaben. Hierunter fällt u.a. die Aufsicht über die Bezirkskaminkehrermeister, der Vollzug von Waffen- und Sprengstoffrecht, Manöverrecht, allgemeines Sicherheitsrecht, Versammlungsrecht, Psychisch-Kranken-Hilfegesetz, Katastrophen- und Zivilschutzgesetzen, die Gewährung von Soforthilfen nach Notständen, die Rechtsaufsicht im Feuerwehrewesen und Verfolgung von Ordnungswidrigkeiten.</p> <p>Im Vollzug kommunaler Aufgaben ist der Fachbereich für die Beschaffung und Unterhaltung überörtlicher Feuerwehrbedarfe zuständig (z.B. Atem- und Chemieschutzwerkstatt, Fahrzeuge, Geräte, Gleichwellenfunknetz). Gemeinsam mit der Kreisbrandinspektion und dem Kreisfeuerwehrverband werden überörtliche Aus- und Fortbildungen durchgeführt.</p>
Auftragsgrundlage	<p>Insbesondere Waffengesetz, Sprengstoffgesetz, Schornstiefegerhandwerksgesetz, Bundesleistungsgesetz, Landesstraft- und Verordnungsgesetz, Versammlungsrecht, Psychisch-Kranken-Hilfe-Gesetz, Verschlusssachenanweisung, Prostitutionsschutzgesetz, Vereinsgesetz, Integrationsgesetz, Pressegesetz, Ordnungswidrigkeitengesetz, Katastrophenschutzgesetz, Zivilschutz- und Katastrophenhilfegesetz, Ernährungssicherstellungs- und vorsorgegesetz, Feuerwehrgesetz, Wehrpflichtgesetz, Härtefondsrichtlinie. Beschlüsse der Kreisorgane.</p>
Ziele	<p>Vollzug der gesetzlichen Aufträge zum Schutz der öffentli-chen Sicherheit und Ordnung durch die Beratung von Bürgern und Gemeinden, rechtssicheres sicherheitsrechtliches Einschreiten und Ahndung von Verstößen.</p> <p>Fortlaufende Verbesserung und Sicherstellung des überörtlichen Brandschutzes und der Katastrophenabwehr. Förderung der individuellen Krisenvorsorge.</p>

Untergeordnete Bereiche

3110 31.1 Öffentliche Sicherheit  
3111 31.1 Atemschutzzentrum

Kennzahlen und Leistungsmengen

	2018	2019	2020	2021	2022	2023
Feuerwehrewesen						
Atemschutzwerkstattleistungen	9884	10244	8176	9023	11598	13019
Atemschutzwiederholungen (Personen)	1336	1387	511	511	825	800
Waffen- und Sprengstoffrecht						
Erlaubnisse, Erwerbs- und Überlassungsanzeigen	2179	2283	1729	3109	3380	4884
Erlaubniswiderrufe und Besitzverbote	0	0	6	29	10	27
Aufbewahrungskontrollen (nur Erstkontrollen)	1	2	10	0	64	257
Abgegebene und eingezogene Schusswaffen	124	106	169	134	73	119
Sicherheitsrecht						
öffentlich-rechtliche Unterbringungsfälle	153	177	285	339	377	381
Versammlungen unter freiem Himmel	6	10	11	51	120	143
Ordnungswidrigkeitenverfahren	32	57	106	82	125	75

# Teilhaushalt 2024

## Landkreis Bamberg



Geschäftsbereich 3  
Fachbereich 311

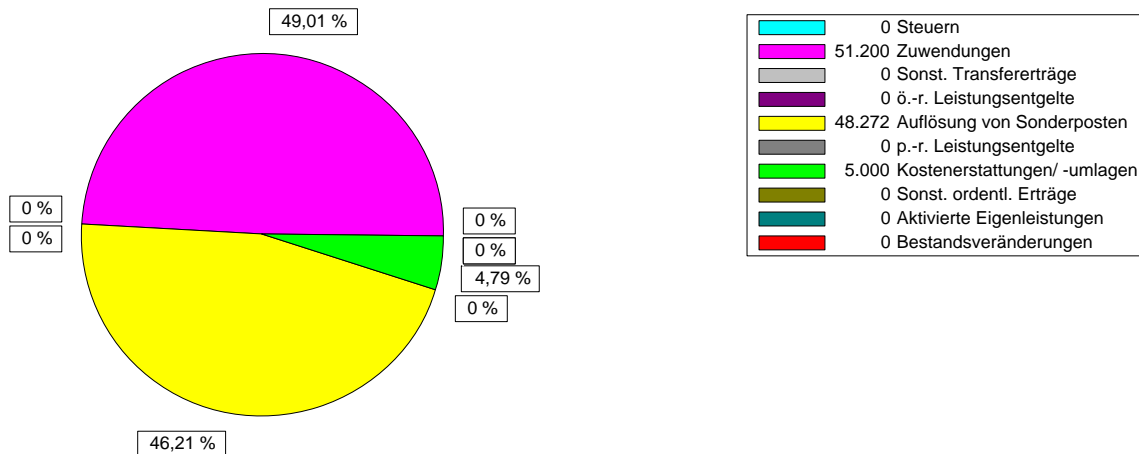
3 Sicherheit, Ordnung, Verbraucherschutz  
31.1 Öffentliche Sicherheit

### Teilergebnishaushalt

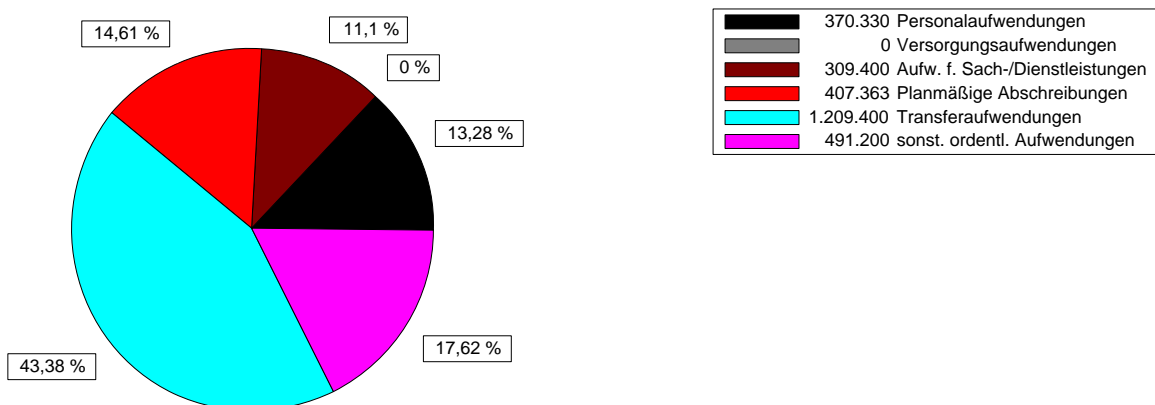
Ertrags- und Aufwandsarten	Ergebnis 2022 1	Ansatz 2023 2	Ansatz 2024 3	Planung 2025 4	Planung 2026 5	Planung 2027 6
1 Steuern und ähnliche Abgaben	0	0	0	0	0	0
2 + Zuwendungen und allgemeine Umlagen	57.741	41.500	51.200	51.200	51.200	51.200
3 + Sonstige Transfererträge	0	0	0	0	0	0
4 + Öffentlich-rechtliche Leistungsentgelte	0	0	0	0	0	0
5 + Auflösung von Sonderposten	55.265	55.210	48.272	44.315	42.944	38.830
6 + Privatrechtliche Leistungsentgelte	469	0	0	0	0	0
7 + Kostenerstattungen und Kostenumlagen	3.583	5.000	5.000	5.000	5.000	5.000
8 + Sonstige ordentliche Erträge	0	0	0	0	0	0
9 + Aktivierte Eigenleistungen	0	0	0	0	0	0
10 +/- Bestandsveränderungen	0	0	0	0	0	0
<b>S1 = Ordentliche Erträge (=Zeilen 1 bis 10)</b>	<b>117.058</b>	<b>101.710</b>	<b>104.472</b>	<b>100.515</b>	<b>99.144</b>	<b>95.030</b>
11 - Personalaufwendungen	268.725	345.860	370.330	374.130	377.930	381.730
12 - Versorgungsaufwendungen	0	0	0	0	0	0
13 - Aufwendungen für Sach- und Dienstleistungen	220.880	274.400	309.400	247.900	247.900	247.900
14 - Planmäßige Abschreibungen	377.599	381.492	407.363	384.194	353.397	335.967
15 - Transferaufwendungen	469.602	735.600	1.209.400	1.209.400	1.209.400	1.209.400
16 - Sonstige ordentliche Aufwendungen	415.304	419.900	491.200	412.200	412.200	412.200
<b>S2 = Ordentliche Aufwendungen (=Zeilen 11 bis 16)</b>	<b>1.752.110</b>	<b>2.157.252</b>	<b>2.787.693</b>	<b>2.627.824</b>	<b>2.600.827</b>	<b>2.587.197</b>
<b>S3 = Ergebnis aus laufender Verwaltungstätigkeit (= Saldo S1 und S2)</b>	<b>1.635.052-</b>	<b>2.055.542-</b>	<b>2.683.221-</b>	<b>2.527.309-</b>	<b>2.501.683-</b>	<b>2.492.167-</b>
17 + Finanzerträge	0	0	0	0	0	0
18 - Zinsen und sonstige Finanzaufwendungen	0	0	0	0	0	0
<b>S4 = Finanzergebnis (= Saldo Zeilen 17 und 18)</b>	<b>0</b>	<b>0</b>	<b>0</b>	<b>0</b>	<b>0</b>	<b>0</b>
<b>S5 = Ordentliches Ergebnis (= S3 und S4)</b>	<b>1.635.052-</b>	<b>2.055.542-</b>	<b>2.683.221-</b>	<b>2.527.309-</b>	<b>2.501.683-</b>	<b>2.492.167-</b>
19 + Außerordentliche Erträge	0	0	0	0	0	0
20 - Außerordentliche Aufwendungen	0	0	0	0	0	0
<b>S6 = Außerordentliches Ergebnis (=Saldo Zeilen 19 und 20)</b>	<b>0</b>	<b>0</b>	<b>0</b>	<b>0</b>	<b>0</b>	<b>0</b>
<b>S7 = Ergebnis vor Berücksichtigung der internen Leistungsbeziehungen (= Saldo S5 und S6)</b>	<b>1.635.052-</b>	<b>2.055.542-</b>	<b>2.683.221-</b>	<b>2.527.309-</b>	<b>2.501.683-</b>	<b>2.492.167-</b>
21 + Erträge aus internen Leistungsbeziehungen	0	0	0	0	0	0
22 - Aufwendungen aus internen Leistungsbeziehungen	0	0	0	0	0	0
<b>S8 = Ergebnis des Teilhaushaltes (= Saldo S7, Zeilen 21 und 22)</b>	<b>1.635.052-</b>	<b>2.055.542-</b>	<b>2.683.221-</b>	<b>2.527.309-</b>	<b>2.501.683-</b>	<b>2.492.167-</b>

Teilergebnishaushalt

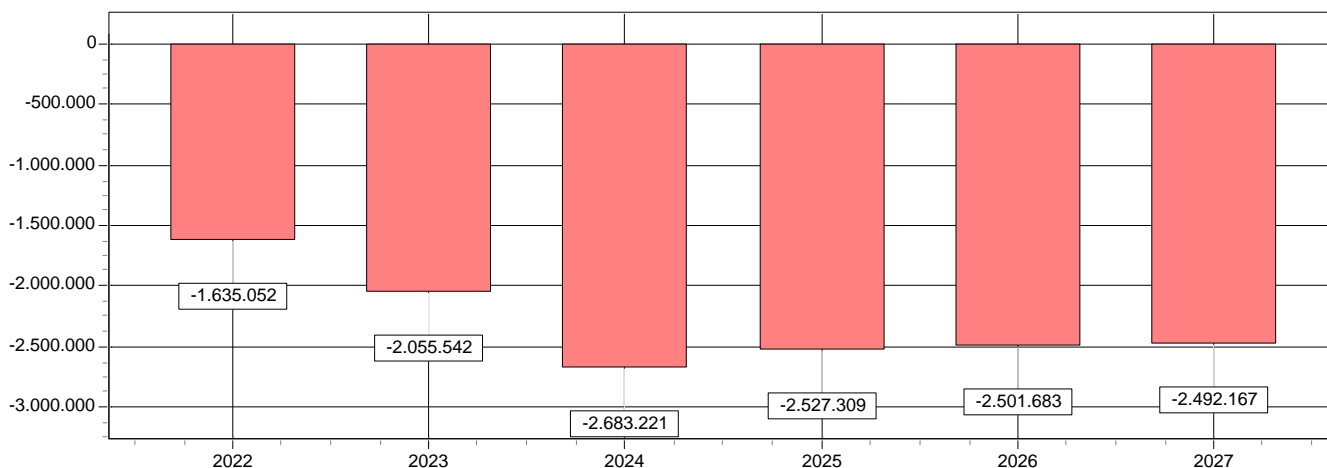
Ertragsarten in Prozent



Aufwandsarten in Prozent



Entwicklung des Ergebnisses



# Teilhaushalt 2024

## Landkreis Bamberg



Geschäftsbereich 3  
Fachbereich 311

3 Sicherheit, Ordnung, Verbraucherschutz  
31.1 Öffentliche Sicherheit

### Teilfinanzhaushalt

Ein- und Auszahlungsarten	Ergebnis 2022 1	Ansatz 2023 2	Ansatz 2024 3	Verpfl. Erm. 4	Planung 2025 5	Planung 2026 6	Planung 2027 7
<b>Einzahlungen aus</b>							
1 + Einzahlungen aus Investitionszuwendungen	0	0	0	0	0	0	0
2 + Einzahlungen aus Investitionsbeiträgen u. ä. Entgelten für Investitionstätigkeit	0	0	0	0	0	0	0
3 + Einzahlungen aus der Veräußerung von Sachvermögen	0	0	0	0	0	0	0
4 + Einzahlungen aus der Veräußerung von Finanzvermögen	0	0	0	0	0	0	0
5 + Einzahlungen für sonstige Investitionstätigkeit	0	0	0	0	0	0	0
<b>6 Summe : (invest. Einzahlungen)</b>	<b>0</b>	<b>0</b>	<b>0</b>	<b>0</b>	<b>0</b>	<b>0</b>	<b>0</b>
<b>Auszahlungen aus Investitionstätigkeit</b>							
7 - für den Erwerb von Grundstücken und Gebäuden	0	0	0	0	0	0	0
8 - Auszahlungen für Baumaßnahmen	1.313	37.000	25.000	0	50.000	500.000	1.000.000
9 - Auszahlungen für den Erwerb von beweglichem Sachvermögen	141.802	459.600	262.700	0	81.500	81.500	80.500
10 - Auszahlungen für den Erwerb von Finanzvermögen	0	0	0	0	0	0	0
11 - Auszahlungen für Investitionsfördermaßnahmen	47.574	0	0	0	0	0	0
12 - Auszahlungen für sonstige Investitionstätigkeit	0	0	0	0	0	0	0
<b>13 Summe : (invest. Auszahlungen)</b>	<b>190.689</b>	<b>496.600</b>	<b>287.700</b>	<b>0</b>	<b>131.500</b>	<b>581.500</b>	<b>1.080.500</b>
<b>14 Saldo der Investitionstätigkeit (Einzahlungen ./ Auszahlungen)</b>	<b>190.689-</b>	<b>496.600-</b>	<b>287.700-</b>	<b>0</b>	<b>131.500-</b>	<b>581.500-</b>	<b>1.080.500-</b>

Geschäftsbereich 3                    3 Sicherheit, Ordnung, Verbraucherschutz  
Fachbereich                    312                    31.2 Ausländer

Allgemeine Angaben

zuständiger Fachbereich    3120 31.2 Ausländer  
verantwortlich                    Herr Helmschrott  
Beschreibung                    Vollzug des Asylgesetzes und des Asylbewerberleistungsgesetzes (zusammen mit Fachbereich 21)

Vollzug des Ausländerrechts  
Erteilung von Aufenthaltstiteln und Duldungen  
Aufenthaltsbeendende Maßnahmen (Ablehnung von Aufenthaltstiteln, Abschiebung und Ausweisung)  
Ausstellung von Verpflichtungserklärungen, Ausstellung von Reiseausweisen  
Prüfung der Zulassung zur Erwerbstätigkeit zusammen mit Agentur für Arbeit  
Integrationssteuerung (Integrationskurse), Pflege des Ausländerzentralregisters

Statistik (nur Meldewesen), Halbjährliche Einwohnerstatistiken

Aufsicht über die Pass- und Meldebehörden, Beratung und Unterstützung der gemeindlichen Pass- und Meldeämter, Durchführung der OWIG-Verfahren nach dem Pass- und Ausweisgesetz und dem Meldegesetz

Auswanderungen: Beratung von Auswanderungswilligen

Staatsangehörigkeitsrecht und Einbürgerungen  
Durchführung von Einbürgerungsverfahren (Anspruchseinbürgerung)  
Vorbereitung von Einbürgerungsverfahren und Weiterleitung an die für Entscheidungen zuständige Regierung von Oberfranken (Ermessenseinbürgerung)  
Feststellung der deutschen Staatsangehörigkeit (Staatsangehörigkeitsausweis)

Personenstandsrecht  
Standesamtsaufsicht inklusive örtliche Prüftätigkeit, Führung der Zweitbücher

Namensrecht  
Öffentlich-rechtliche Namensänderungen, Feststellungsverfahren

Auftragsgrundlage                    Aufenthaltsgesetz, Freizügigkeitsgesetz EU, Staatsangehörigkeitsgesetz, Passgesetz, Ausweisgesetz, Bayerisches Meldegesetz, Personenstandsgesetz, Namensänderungsgesetz und die dazugehörigen Verordnungen und Verwaltungsvorschriften

Kennzahlen und Leistungsmengen

	2018	2019	2020	2021	2022	2023
Zahlen Ausländerrecht Ausländer im Landkreis Bamberg	7561	7833	7708	8103	9604	11212

# Teilhaushalt 2024

## Landkreis Bamberg



Geschäftsbereich 3  
Fachbereich 312

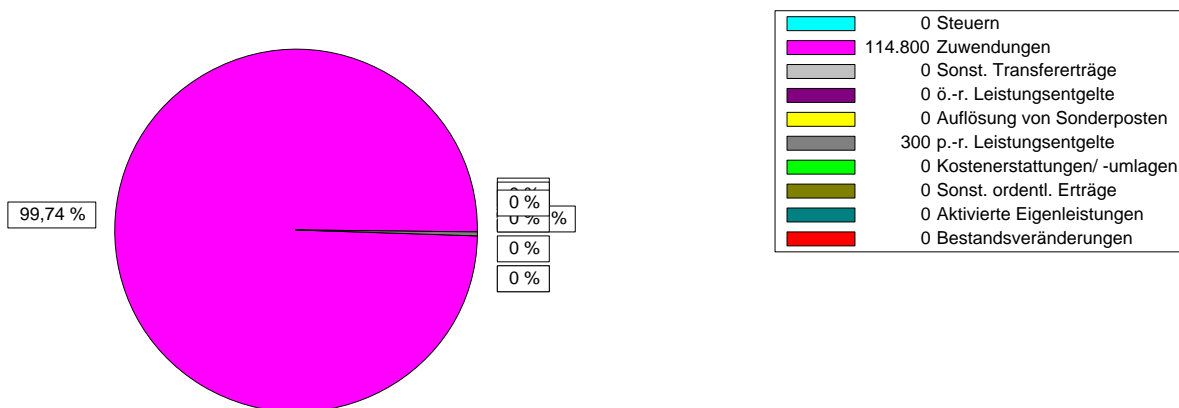
3 Sicherheit, Ordnung, Verbraucherschutz  
31.2 Ausländer

### Teilergebnishaushalt

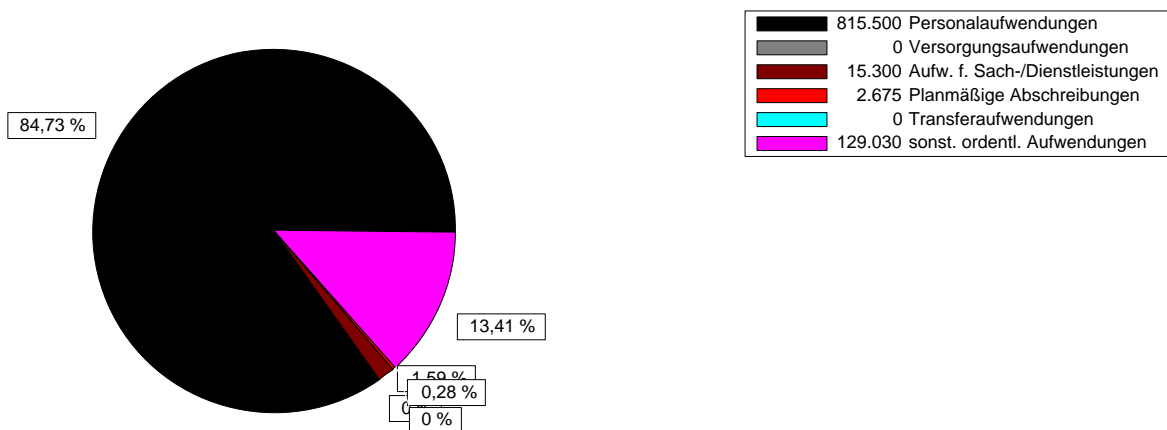
Ertrags- und Aufwandsarten	Ergebnis 2022 1	Ansatz 2023 2	Ansatz 2024 3	Planung 2025 4	Planung 2026 5	Planung 2027 6
1 Steuern und ähnliche Abgaben	0	0	0	0	0	0
2 + Zuwendungen und allgemeine Umlagen	108.087	95.300	114.800	114.800	114.800	114.800
3 + Sonstige Transfererträge	0	0	0	0	0	0
4 + Öffentlich-rechtliche Leistungsentgelte	0	0	0	0	0	0
5 + Auflösung von Sonderposten	0	0	0	0	0	0
6 + Privatrechtliche Leistungsentgelte	0	500	300	300	300	300
7 + Kostenerstattungen und Kostenumlagen	0	0	0	0	0	0
8 + Sonstige ordentliche Erträge	0	0	0	0	0	0
9 + Aktivierte Eigenleistungen	0	0	0	0	0	0
10 +/- Bestandsveränderungen	0	0	0	0	0	0
<b>S1 = Ordentliche Erträge (=Zeilen 1 bis 10)</b>	<b>108.087</b>	<b>95.800</b>	<b>115.100</b>	<b>115.100</b>	<b>115.100</b>	<b>115.100</b>
11 - Personalaufwendungen	572.347	628.700	815.500	823.550	831.600	839.700
12 - Versorgungsaufwendungen	0	0	0	0	0	0
13 - Aufwendungen für Sach- und Dienstleistungen	11.228	14.600	15.300	15.300	15.300	15.300
14 - Planmäßige Abschreibungen	2.843	2.675	2.675	2.675	2.675	1.336
15 - Transferaufwendungen	0	0	0	0	0	0
16 - Sonstige ordentliche Aufwendungen	103.755	120.530	129.030	129.030	129.000	129.000
<b>S2 = Ordentliche Aufwendungen (=Zeilen 11 bis 16)</b>	<b>690.173</b>	<b>766.505</b>	<b>962.505</b>	<b>970.555</b>	<b>978.575</b>	<b>985.336</b>
<b>S3 = Ergebnis aus laufender Verwaltungstätigkeit (= Saldo S1 und S2)</b>	<b>582.086-</b>	<b>670.705-</b>	<b>847.405-</b>	<b>855.455-</b>	<b>863.475-</b>	<b>870.236-</b>
17 + Finanzerträge	0	0	0	0	0	0
18 - Zinsen und sonstige Finanzaufwendungen	0	0	0	0	0	0
<b>S4 = Finanzergebnis (= Saldo Zeilen 17 und 18)</b>	<b>0</b>	<b>0</b>	<b>0</b>	<b>0</b>	<b>0</b>	<b>0</b>
<b>S5 = Ordentliches Ergebnis (= S3 und S4)</b>	<b>582.086-</b>	<b>670.705-</b>	<b>847.405-</b>	<b>855.455-</b>	<b>863.475-</b>	<b>870.236-</b>
19 + Außerordentliche Erträge	0	0	0	0	0	0
20 - Außerordentliche Aufwendungen	0	0	0	0	0	0
<b>S6 = Außerordentliches Ergebnis (=Saldo Zeilen 19 und 20)</b>	<b>0</b>	<b>0</b>	<b>0</b>	<b>0</b>	<b>0</b>	<b>0</b>
<b>S7 = Ergebnis vor Berücksichtigung der internen Leistungsbeziehungen (= Saldo S5 und S6)</b>	<b>582.086-</b>	<b>670.705-</b>	<b>847.405-</b>	<b>855.455-</b>	<b>863.475-</b>	<b>870.236-</b>
21 + Erträge aus internen Leistungsbeziehungen	0	0	0	0	0	0
22 - Aufwendungen aus internen Leistungsbeziehungen	0	0	0	0	0	0
<b>S8 = Ergebnis des Teilhaushaltes (= Saldo S7, Zeilen 21 und 22)</b>	<b>582.086-</b>	<b>670.705-</b>	<b>847.405-</b>	<b>855.455-</b>	<b>863.475-</b>	<b>870.236-</b>

Teilergebnishaushalt

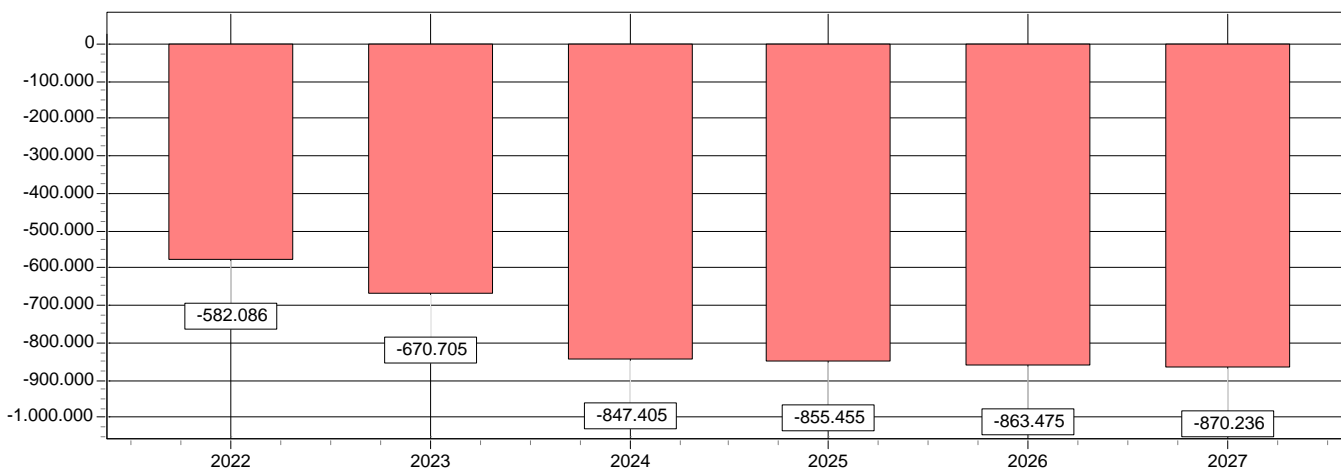
Ertragsarten in Prozent



Aufwandsarten in Prozent



Entwicklung des Ergebnisses



# Teilhaushalt 2024

## Landkreis Bamberg



Geschäftsbereich 3  
Fachbereich 312

3 Sicherheit, Ordnung, Verbraucherschutz  
31.2 Ausländer

### Teilfinanzhaushalt

Ein- und Auszahlungsarten	Ergebnis 2022 1	Ansatz 2023 2	Ansatz 2024 3	Verpfl. Erm. 4	Planung 2025 5	Planung 2026 6	Planung 2027 7
<b>Einzahlungen aus</b>							
1 + Einzahlungen aus Investitionszuwendungen	0	0	0	0	0	0	0
2 + Einzahlungen aus Investitionsbeiträgen u. ä. Entgelten für Investitionstätigkeit	0	0	0	0	0	0	0
3 + Einzahlungen aus der Veräußerung von Sachvermögen	0	0	0	0	0	0	0
4 + Einzahlungen aus der Veräußerung von Finanzvermögen	0	0	0	0	0	0	0
5 + Einzahlungen für sonstige Investitionstätigkeit	0	0	0	0	0	0	0
<b>6 Summe : (invest. Einzahlungen)</b>	<b>0</b>	<b>0</b>	<b>0</b>	<b>0</b>	<b>0</b>	<b>0</b>	<b>0</b>
<b>Auszahlungen aus Investitionstätigkeit</b>							
7 - für den Erwerb von Grundstücken und Gebäuden	0	0	0	0	0	0	0
8 - Auszahlungen für Baumaßnahmen	0	0	0	0	0	0	0
9 - Auszahlungen für den Erwerb von beweglichem Sachvermögen	13.373	1.500	25.000	0	0	0	0
10 - Auszahlungen für den Erwerb von Finanzvermögen	0	0	0	0	0	0	0
11 - Auszahlungen für Investitionsfördermaßnahmen	0	0	0	0	0	0	0
12 - Auszahlungen für sonstige Investitionstätigkeit	0	0	0	0	0	0	0
<b>13 Summe : (invest. Auszahlungen)</b>	<b>13.373</b>	<b>1.500</b>	<b>25.000</b>	<b>0</b>	<b>0</b>	<b>0</b>	<b>0</b>
<b>14 Saldo der Investitionstätigkeit (Einzahlungen ./ Auszahlungen)</b>	<b>13.373-</b>	<b>1.500-</b>	<b>25.000-</b>	<b>0</b>	<b>0</b>	<b>0</b>	<b>0</b>

# Teilhaushalt 2024

## Landkreis Bamberg



Geschäftsbereich 3                    3 Sicherheit, Ordnung, Verbraucherschutz  
 Fachbereich                    320                    32 Straßenverkehr

### Allgemeine Angaben

zuständiger Fachbereich	3200 32 Straßenverkehr
verantwortlich	Beyer Philipp
Beschreibung	<p>Dienstleister rund um die Mobilität im Landkreis Bamberg als Untere Straßenverkehrsbehörde, Führerscheinstelle sowie Kfz-Zulassungsbehörde. Die Straßenverkehrsbehörde berät die kreisangehörigen Gemeinden bezüglich deren Verkehrsregelung; sie ist selbst zuständig für die Verkehrsregelung und Wegweisung auf Kreis-, Staats- und Bundesstraßen. Weitere Aufgaben: Regelung von Straßenbaustellen, Schulwegsicherheit, Fahrschulgenehmigungen, Erlaubnisse für Veranstaltungen, Güterkraftverkehr, Genehmigung von Schwertransporten u. Personenbeförderungen.</p> <p>Die Führerscheinstelle erteilt u. entzieht Fahrerlaubnisse, sofern dies notwendig ist. Die Zulassungsbehörde verwaltet rund 152.000 im Landkreis Bamberg zugelassene Kraftfahrzeuge und führt insbesondere An- und Abmeldungen sowie Umschreibungen durch. Zwangsstilllegungen bei nicht bezahlter Fahrzeugversicherung einschl. polizeiliche Durchsetzung.</p>
Auftragsgrundlage	<p>Straßenverkehrsgesetz (StVG), Straßenverkehrsordnung (StVO), Bayer. Straßen- und Wegegesetz (BayStrWG), Fahrerlaubnisverordnung (FeV), Straßenverkehrs-zulassungsordnung (StVZO), Fahrzeug-Zulassungsverordnung (FZV), Fahrlehrergesetz (FahrIG), Güterkraftverkehrsgesetz (GüKG), Personenbeförderungsgesetz (PbefG)</p>
Zielgruppe	<p>Bürger, Betriebe, Autohändler, Baufirmen, Transportuntern. sowie Landkreisgemeinden          Bewerber auf eine bzw. Inhaber von Fahrerlaubnissen, Fahrlehrer, Fahrschulen</p>
Ziele	<p>Gewährleistung eines sicheren und reibungslosen Straßenverkehrs und Schulwegs auch während der Bauarbeiten an bzw. auf Straßen.          Förderung der Sicherheit bei der Transportabwicklung im Rahmen des Schwerverkehrs sowie bei Veranstaltungen auf öffentlichen Straßen.          Schnelle und ordnungsgemäße Abwicklung von Anträgen auf Erteilung einer Fahrerlaubnis; möglichst geringe Wartezeiten bei der Kfz-Zulassungsbehörde.          Verhinderung der Teilnahme am Straßenverkehr von Personen, die dafür körperlich und geistig nicht geeignet sind. Zeitnahe Durchführung von Verkehrsschauen.</p>

### Untergeordnete Bereiche

3200 32 Straßenverkehr  
 3201 32 Führerschein  
 3202 32 KFZ - Zulassung

### Kennzahlen und Leistungsmengen

	2018	2019	2020	2021	2022	2023
Zahlen Straßenverkehr						
Führerscheinstelle (Geschäftsvorfälle)	11884	13077	11487	14083	17086	19249
Zulassungsstelle (Geschäftsvorfälle)	147561	152672	145843	138455	139782	140859
KFZ-Bestand im Landkreis	143763	146104	146764	152224	160049	162152
Großraumverkehr	105	110	79	96	55	76
Schwerverkehr	207	174	202	217	166	186
Anhörungen Großraum-/Schwerverkehr	1979	2616	2371	2370	2084	2338
Arbeiten im Straßenraum	384	338	402	464	507	605
-davon Vollsperrungen	26	34	34	35	38	52
Veranstaltungen	136	120	45	28	96	0
Ausnahmen vom Sonntagsfahrverbot	94	87	70	55	70	0

# Teilhaushalt 2024

## Landkreis Bamberg



Geschäftsbereich 3  
Fachbereich 320

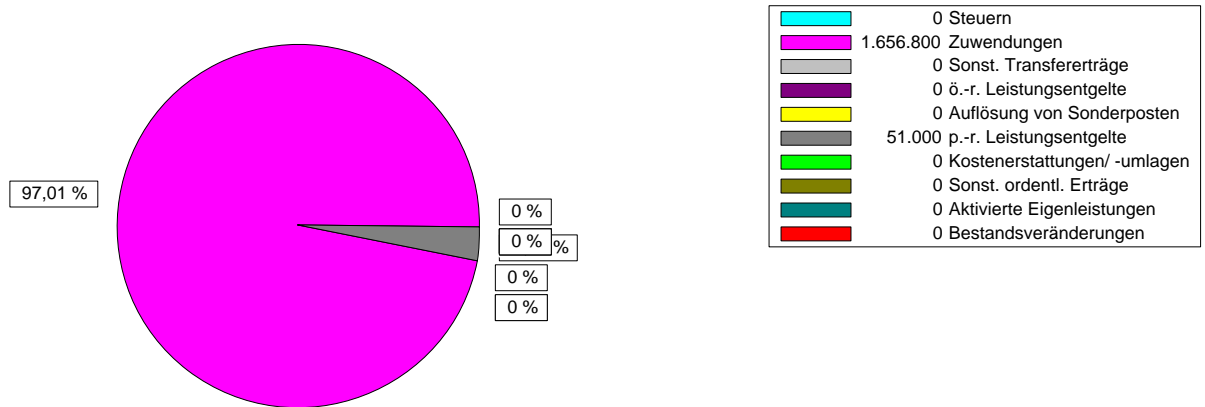
3 Sicherheit, Ordnung, Verbraucherschutz  
32 Straßenverkehr

### Teilergebnishaushalt

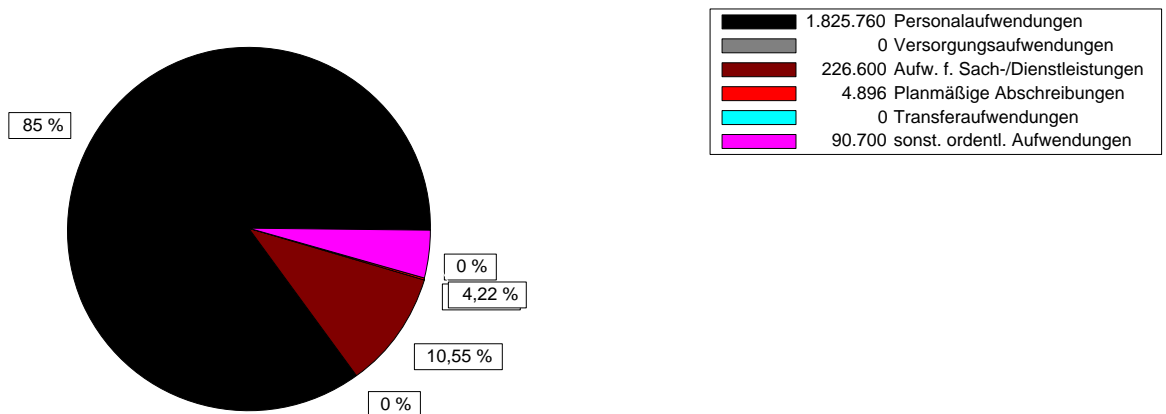
Ertrags- und Aufwandsarten	Ergebnis 2022 1	Ansatz 2023 2	Ansatz 2024 3	Planung 2025 4	Planung 2026 5	Planung 2027 6
1 Steuern und ähnliche Abgaben	0	0	0	0	0	0
2 + Zuwendungen und allgemeine Umlagen	1.517.310	1.584.500	1.656.800	1.606.800	1.606.800	1.606.800
3 + Sonstige Transfererträge	0	0	0	0	0	0
4 + Öffentlich-rechtliche Leistungsentgelte	0	0	0	0	0	0
5 + Auflösung von Sonderposten	0	0	0	0	0	0
6 + Privatrechtliche Leistungsentgelte	74.273	52.300	51.000	51.300	51.300	51.300
7 + Kostenerstattungen und Kostenumlagen	0	0	0	0	0	0
8 + Sonstige ordentliche Erträge	1-	0	0	0	0	0
9 + Aktivierte Eigenleistungen	0	0	0	0	0	0
10 +/- Bestandsveränderungen	0	0	0	0	0	0
<b>S1 = Ordentliche Erträge (=Zeilen 1 bis 10)</b>	<b>1.591.582</b>	<b>1.636.800</b>	<b>1.707.800</b>	<b>1.658.100</b>	<b>1.658.100</b>	<b>1.658.100</b>
11 - Personalaufwendungen	1.342.899	1.595.320	1.825.760	1.840.960	1.862.960	1.879.770
12 - Versorgungsaufwendungen	0	0	0	0	0	0
13 - Aufwendungen für Sach- und Dienstleistungen	179.199	170.500	226.600	225.600	225.600	225.600
14 - Planmäßige Abschreibungen	23.829	4.896	4.896	4.896	4.896	4.079
15 - Transferaufwendungen	0	0	0	0	0	0
16 - Sonstige ordentliche Aufwendungen	86.631	101.600	90.700	105.000	105.100	105.100
<b>S2 = Ordentliche Aufwendungen (=Zeilen 11 bis 16)</b>	<b>1.632.558</b>	<b>1.872.316</b>	<b>2.147.956</b>	<b>2.176.456</b>	<b>2.198.556</b>	<b>2.214.549</b>
<b>S3 = Ergebnis aus laufender Verwaltungstätigkeit (= Saldo S1 und S2)</b>	<b>40.976-</b>	<b>235.516-</b>	<b>440.156-</b>	<b>518.356-</b>	<b>540.456-</b>	<b>556.449-</b>
17 + Finanzerträge	0	0	0	0	0	0
18 - Zinsen und sonstige Finanzaufwendungen	0	0	0	0	0	0
<b>S4 = Finanzergebnis (= Saldo Zeilen 17 und 18)</b>	<b>0</b>	<b>0</b>	<b>0</b>	<b>0</b>	<b>0</b>	<b>0</b>
<b>S5 = Ordentliches Ergebnis (= S3 und S4)</b>	<b>40.976-</b>	<b>235.516-</b>	<b>440.156-</b>	<b>518.356-</b>	<b>540.456-</b>	<b>556.449-</b>
19 + Außerordentliche Erträge	960	0	0	0	0	0
20 - Außerordentliche Aufwendungen	0	0	0	0	0	0
<b>S6 = Außerordentliches Ergebnis (=Saldo Zeilen 19 und 20)</b>	<b>960</b>	<b>0</b>	<b>0</b>	<b>0</b>	<b>0</b>	<b>0</b>
<b>S7 = Ergebnis vor Berücksichtigung der internen Leistungsbeziehungen (= Saldo S5 und S6)</b>	<b>40.016-</b>	<b>235.516-</b>	<b>440.156-</b>	<b>518.356-</b>	<b>540.456-</b>	<b>556.449-</b>
21 + Erträge aus internen Leistungsbeziehungen	25.000	25.000	25.000	25.000	25.000	25.000
22 - Aufwendungen aus internen Leistungsbeziehungen	25.000	25.000	25.000	25.000	25.000	25.000
<b>S8 = Ergebnis des Teilhaushaltes (= Saldo S7, Zeilen 21 und 22)</b>	<b>40.016-</b>	<b>235.516-</b>	<b>440.156-</b>	<b>518.356-</b>	<b>540.456-</b>	<b>556.449-</b>

Teilergebnishaushalt

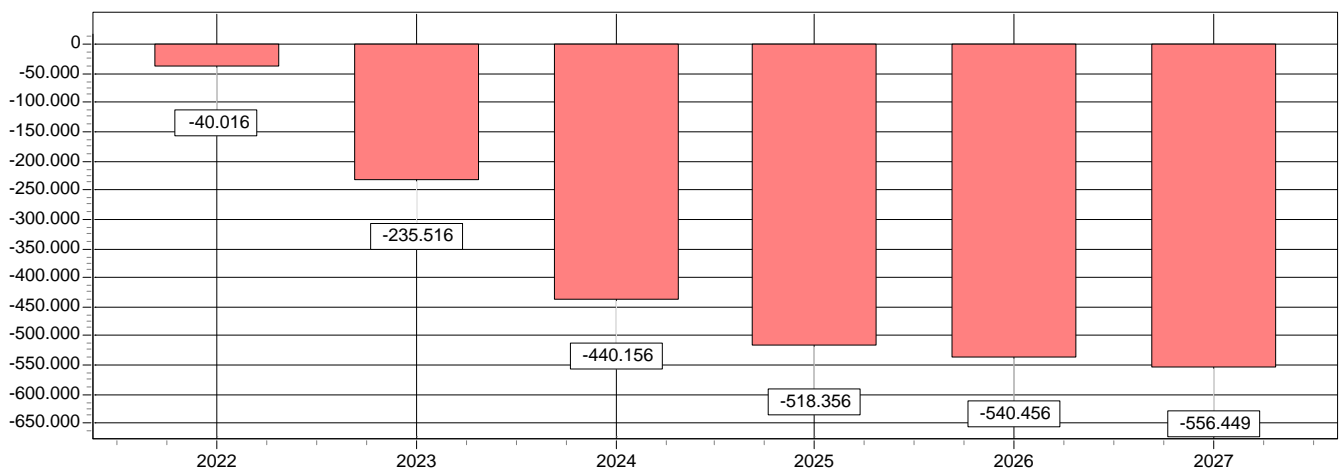
Ertragsarten in Prozent



Aufwandsarten in Prozent



Entwicklung des Ergebnisses



# Teilhaushalt 2024

## Landkreis Bamberg



Geschäftsbereich 3  
Fachbereich 320

3 Sicherheit, Ordnung, Verbraucherschutz  
32 Straßenverkehr

### Teilfinanzhaushalt

Ein- und Auszahlungsarten	Ergebnis 2022 1	Ansatz 2023 2	Ansatz 2024 3	Verpfl. Erm. 4	Planung 2025 5	Planung 2026 6	Planung 2027 7
<b>Einzahlungen aus</b>							
1 + Einzahlungen aus Investitionszuwendungen	0	0	0	0	0	0	0
2 + Einzahlungen aus Investitionsbeiträgen u. ä. Entgelten für Investitionstätigkeit	0	0	0	0	0	0	0
3 + Einzahlungen aus der Veräußerung von Sachvermögen	0	0	0	0	0	0	0
4 + Einzahlungen aus der Veräußerung von Finanzvermögen	0	0	0	0	0	0	0
5 + Einzahlungen für sonstige Investitionstätigkeit	0	0	0	0	0	0	0
<b>6 Summe : (invest. Einzahlungen)</b>	<b>0</b>	<b>0</b>	<b>0</b>	<b>0</b>	<b>0</b>	<b>0</b>	<b>0</b>
<b>Auszahlungen aus Investitionstätigkeit</b>							
7 - für den Erwerb von Grundstücken und Gebäuden	0	0	0	0	0	0	0
8 - Auszahlungen für Baumaßnahmen	0	0	0	0	0	0	0
9 - Auszahlungen für den Erwerb von beweglichem Sachvermögen	24.481	2.000	13.200	0	1.000	1.000	1.000
10 - Auszahlungen für den Erwerb von Finanzvermögen	0	0	0	0	0	0	0
11 - Auszahlungen für Investitionsfördermaßnahmen	0	0	0	0	0	0	0
12 - Auszahlungen für sonstige Investitionstätigkeit	0	0	0	0	0	0	0
<b>13 Summe : (invest. Auszahlungen)</b>	<b>24.481</b>	<b>2.000</b>	<b>13.200</b>	<b>0</b>	<b>1.000</b>	<b>1.000</b>	<b>1.000</b>
<b>14 Saldo der Investitionstätigkeit (Einzahlungen ./ Auszahlungen)</b>	<b>24.481-</b>	<b>2.000-</b>	<b>13.200-</b>	<b>0</b>	<b>1.000-</b>	<b>1.000-</b>	<b>1.000-</b>

# Teilhaushalt 2024

## Landkreis Bamberg



Geschäftsbereich 3                    3 Sicherheit, Ordnung, Verbraucherschutz  
Fachbereich                    330                    33 Gewerberecht

### Allgemeine Angaben

zuständiger Fachbereich    3300 33 Gewerberecht

verantwortlich                    Zahn Marco

Beschreibung                    Der Fachbereich ist Dienstleister in allen Bereichen des Gewerbe-, Gaststätten- und Handwerksrechts einschließlich der Nebengesetze, des Grundstücks- und Landpachtverkehrs, der Flurbereinigung, des Abmarkungsrechts, des Jagd- und Fischereirechts. Er umfasst alle Aufgabenfelder der oben bezeichneten Rechtsgebiete, insbesondere die Erteilung der einschlägigen Erlaubnisse, sowie deren Entzug, bzw. Rücknahme. Ein weiterer Bereich ist der Vollzug des Ordnungswidrigkeitenrechts der obigen Rechtsbereiche, sowie die Rechts- und Fachaufsicht.

Zielgruppe                        Der Fachbereich berät die Bürger sowie die Städte, Märkte, Gemeinden, Verwaltungsgemeinschaften und sonstigen Körperschaften bei Problemen und gibt Hilfestellung bei der Lösung.

### Untergeordnete Bereiche

3300 33 Gewerberecht

# Teilhaushalt 2024

## Landkreis Bamberg



Geschäftsbereich 3  
Fachbereich 330

3 Sicherheit, Ordnung, Verbraucherschutz  
33 Gewerberecht

### Teilergebnishaushalt

Ertrags- und Aufwandsarten	Ergebnis 2022 1	Ansatz 2023 2	Ansatz 2024 3	Planung 2025 4	Planung 2026 5	Planung 2027 6
1 Steuern und ähnliche Abgaben	0	0	0	0	0	0
2 + Zuwendungen und allgemeine Umlagen	165.871	97.300	82.300	95.100	95.100	95.100
3 + Sonstige Transfererträge	0	0	0	0	0	0
4 + Öffentlich-rechtliche Leistungsentgelte	0	0	0	0	0	0
5 + Auflösung von Sonderposten	0	0	0	0	0	0
6 + Privatrechtliche Leistungsentgelte	0	200	200	200	200	200
7 + Kostenerstattungen und Kostenumlagen	0	2.000	2.000	2.000	2.000	2.000
8 + Sonstige ordentliche Erträge	0	0	0	0	0	0
9 + Aktivierte Eigenleistungen	0	0	0	0	0	0
10 +/- Bestandsveränderungen	0	0	0	0	0	0
<b>S1 = Ordentliche Erträge (=Zeilen 1 bis 10)</b>	<b>165.871</b>	<b>99.500</b>	<b>84.500</b>	<b>97.300</b>	<b>97.300</b>	<b>97.300</b>
11 - Personalaufwendungen	261.024	283.780	293.390	295.490	297.890	298.600
12 - Versorgungsaufwendungen	0	0	0	0	0	0
13 - Aufwendungen für Sach- und Dienstleistungen	6.282	9.600	9.600	9.600	9.600	9.600
14 - Planmäßige Abschreibungen	4.676	212	146	100	100	100
15 - Transferaufwendungen	0	0	0	0	0	0
16 - Sonstige ordentliche Aufwendungen	13.897	14.650	19.600	16.500	16.500	16.500
<b>S2 = Ordentliche Aufwendungen (=Zeilen 11 bis 16)</b>	<b>285.879</b>	<b>308.242</b>	<b>322.736</b>	<b>321.690</b>	<b>324.090</b>	<b>324.800</b>
<b>S3 = Ergebnis aus laufender Verwaltungstätigkeit (= Saldo S1 und S2)</b>	<b>120.008-</b>	<b>208.742-</b>	<b>238.236-</b>	<b>224.390-</b>	<b>226.790-</b>	<b>227.500-</b>
17 + Finanzerträge	0	0	0	0	0	0
18 - Zinsen und sonstige Finanzaufwendungen	0	0	0	0	0	0
<b>S4 = Finanzergebnis (= Saldo Zeilen 17 und 18)</b>	<b>0</b>	<b>0</b>	<b>0</b>	<b>0</b>	<b>0</b>	<b>0</b>
<b>S5 = Ordentliches Ergebnis (= S3 und S4)</b>	<b>120.008-</b>	<b>208.742-</b>	<b>238.236-</b>	<b>224.390-</b>	<b>226.790-</b>	<b>227.500-</b>
19 + Außerordentliche Erträge	0	0	0	0	0	0
20 - Außerordentliche Aufwendungen	0	0	0	0	0	0
<b>S6 = Außerordentliches Ergebnis (=Saldo Zeilen 19 und 20)</b>	<b>0</b>	<b>0</b>	<b>0</b>	<b>0</b>	<b>0</b>	<b>0</b>
<b>S7 = Ergebnis vor Berücksichtigung der internen Leistungsbeziehungen (= Saldo S5 und S6)</b>	<b>120.008-</b>	<b>208.742-</b>	<b>238.236-</b>	<b>224.390-</b>	<b>226.790-</b>	<b>227.500-</b>
21 + Erträge aus internen Leistungsbeziehungen	0	0	0	0	0	0
22 - Aufwendungen aus internen Leistungsbeziehungen	0	0	0	0	0	0
<b>S8 = Ergebnis des Teilhaushaltes (= Saldo S7, Zeilen 21 und 22)</b>	<b>120.008-</b>	<b>208.742-</b>	<b>238.236-</b>	<b>224.390-</b>	<b>226.790-</b>	<b>227.500-</b>

# Teilhaushalt 2024

## Landkreis Bamberg

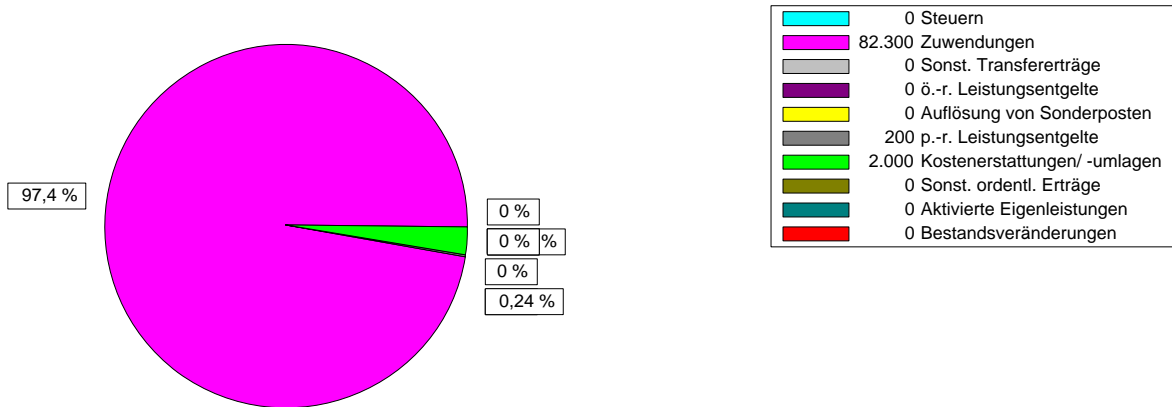


Geschäftsbereich 3  
 Fachbereich 330

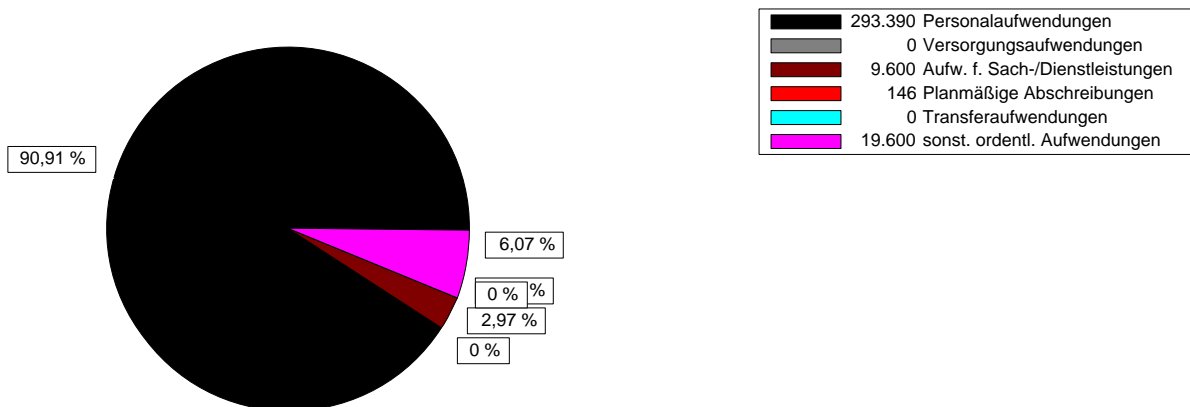
3 Sicherheit, Ordnung, Verbraucherschutz  
 33 Gewerberecht

### Teilergebnishaushalt

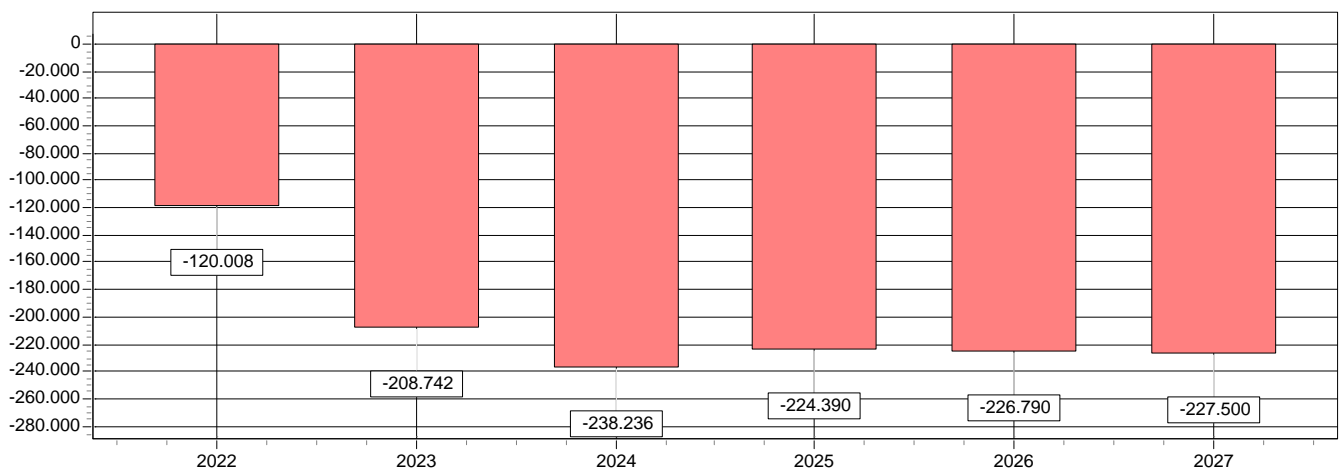
#### Ertragsarten in Prozent



#### Aufwandsarten in Prozent



#### Entwicklung des Ergebnisses



# Teilhaushalt 2024

## Landkreis Bamberg



Geschäftsbereich 3  
 Fachbereich 330

3 Sicherheit, Ordnung, Verbraucherschutz  
 33 Gewerberecht

### Teilfinanzhaushalt

Ein- und Auszahlungsarten	Ergebnis 2022 1	Ansatz 2023 2	Ansatz 2024 3	Verpfl. Erm. 4	Planung 2025 5	Planung 2026 6	Planung 2027 7
<b>Einzahlungen aus</b>							
1 + Einzahlungen aus Investitionszuwendungen	0	0	0	0	0	0	0
2 + Einzahlungen aus Investitionsbeiträgen u. ä. Entgelten für Investitionstätigkeit	0	0	0	0	0	0	0
3 + Einzahlungen aus der Veräußerung von Sachvermögen	0	0	0	0	0	0	0
4 + Einzahlungen aus der Veräußerung von Finanzvermögen	0	0	0	0	0	0	0
5 + Einzahlungen für sonstige Investitionstätigkeit	0	0	0	0	0	0	0
<b>6 Summe : (invest. Einzahlungen)</b>	0	0	0	0	0	0	0
<b>Auszahlungen aus Investitionstätigkeit</b>							
7 - für den Erwerb von Grundstücken und Gebäuden	0	0	0	0	0	0	0
8 - Auszahlungen für Baumaßnahmen	0	0	0	0	0	0	0
9 - Auszahlungen für den Erwerb von beweglichem Sachvermögen	0	3.200	0	0	0	0	0
10 - Auszahlungen für den Erwerb von Finanzvermögen	0	0	0	0	0	0	0
11 - Auszahlungen für Investitionsfördermaßnahmen	0	0	0	0	0	0	0
12 - Auszahlungen für sonstige Investitionstätigkeit	0	0	0	0	0	0	0
<b>13 Summe : (invest. Auszahlungen)</b>	0	3.200	0	0	0	0	0
<b>14 Saldo der Investitionstätigkeit (Einzahlungen ./ Auszahlungen)</b>	0	3.200-	0	0	0	0	0

Geschäftsbereich 3                      3 Sicherheit, Ordnung, Verbraucherschutz  
 Fachbereich                      340                      34 Veterinärwesen

### Allgemeine Angaben

zuständiger Fachbereich	3400 34 Veterinärwesen
verantwortlich	Pflaum Dr. Gabriele
Beschreibung	<p>Veterinärwesen:                      Tierseuchenbekämpfung, Tierkörperbeseitigung, Tierschutz, Tierarzneimittel, Futtermittelüberwachung</p> <p>Ermittlung und Bekämpfung von anzeige- und meldepflichtigen Tierseuchen, Monitoringprogramme, Tierimpfstoff-Abgaben-Kontrolle, Überwachung des Handels mit Tieren und Erzeugnissen, Gesundheitszeugnisse, CC-Kontrollen, BSE-Probenahme bei verendeten Tieren, Sektionen , Überwachung der TBA, Speiseabfallentsorgung und TNP-Betriebe sowie der Beseitigung und Verwertung von Tierkörpern, Tierkörperteilen und tierischen Nebenprodukten. Anlassbezogene und wiederkehrende tierschutzrechtliche Überprüfung von Tierhaltungen und erlaubnispflichtigen Betrieben, Kontrollen nach Tierschutzhaltungs-VO, TierschutzG, Tierschutztransport-VO, Tierschutzschlacht-VO, Überprüfung von Tiertransporten, Überwachung des Verkehrs mit Tierarzneimitteln und tierärztlicher Hausapotheken, Entnahme und Zertifizierung von Futtermittelproben, CC-Kontrollen im Futtermittelbereich</p> <p>Gesundheitlicher Verbraucherschutz:                      Lebensmittelhygiene, Milchhygiene, Fleisch-, Geflügelfleisch- und Fischhygiene</p> <p>Überwachung des Verkehrs mit Lebensmitteln, Tabakerzeugnissen, kosmetischen Mitteln und sonstigen Bedarfsgegenständen, Probenentnahmen, Betriebs- und Hygienekontrollen in lebensmittelerzeugenden und verarbeitenden Betrieben sowie im Lebensmittelhandel und in Verkaufsbetrieben, CC-Kontrollen, Überwachung von Molkereien, Milcherzeugerbetrieben und Milchammern, Vollzug des Fleischhygienerechtes einschließlich, Hygienekontrollen in zugelassenen und registrierten Betrieben sowie bei Direktvermarktern                      Überwachung Not- und Krankschlachtungen, Rückstandskontrollplan, Fachaufsicht über amtliche Tierärzte und Fachassistenten, Organisation der Fleischbeschau</p>
Auftragsgrundlage	Zahlreiche EU-Vorschriften und nationale Vorschriften zur Tierseuchenbekämpfung, Tierkörperbeseitigung, Tierschutz, Arzneimittelrecht, Futtermittelüberwachung, Lebensmittelhygiene, Fleisch-, Geflügelfleisch- und Fischhygiene, Milchhygiene
Zielgruppe	Tierhalter (Nutztier- und Hobbytierhalter), Tierhandel, Tierärzte, Urproduzenten. Lebensmittelbe- und -verarbeitungsbetriebe, Jäger, Fischer, Imker, Futtermittel herstellende und verarbeitende Betriebe einschließlich Transporteure
Ziele	Schutz und Erhaltung der Gesundheit von Mensch und Tier, Schutz des Verbrauchers vor gesundheitlichen Schäden, Täuschung und Irreführung

# Teilhaushalt 2024

## Landkreis Bamberg



Geschäftsbereich 3  
Fachbereich 340

3 Sicherheit, Ordnung, Verbraucherschutz  
34 Veterinärwesen

### Teilergebnishaushalt

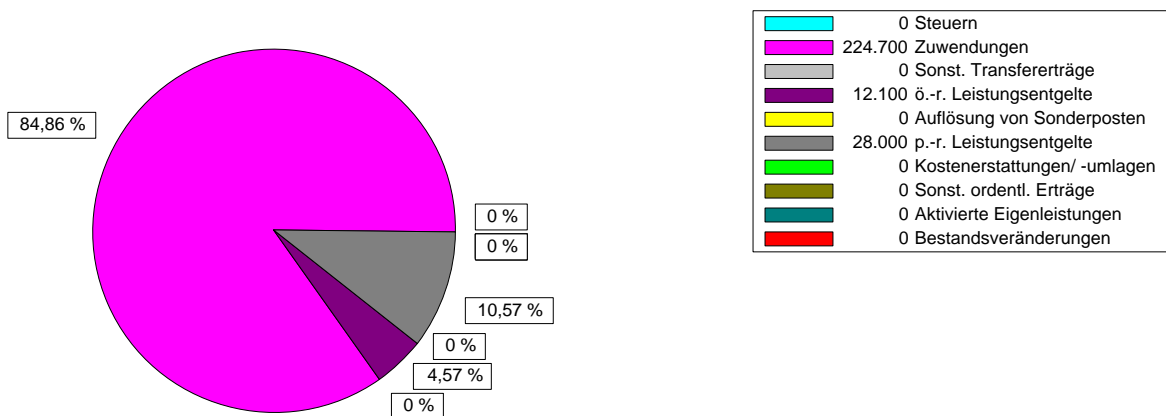
Ertrags- und Aufwandsarten	Ergebnis 2022 1	Ansatz 2023 2	Ansatz 2024 3	Planung 2025 4	Planung 2026 5	Planung 2027 6
1 Steuern und ähnliche Abgaben	0	0	0	0	0	0
2 + Zuwendungen und allgemeine Umlagen	230.136	213.700	224.700	224.700	224.700	224.700
3 + Sonstige Transfererträge	0	0	0	0	0	0
4 + Öffentlich-rechtliche Leistungsentgelte	0	15.100	12.100	12.100	12.100	12.100
5 + Auflösung von Sonderposten	0	0	0	0	0	0
6 + Privatrechtliche Leistungsentgelte	17.380	19.000	28.000	28.000	28.000	28.000
7 + Kostenerstattungen und Kostenumlagen	0	0	0	0	0	0
8 + Sonstige ordentliche Erträge	209	0	0	0	0	0
9 + Aktivierte Eigenleistungen	0	0	0	0	0	0
10 +/- Bestandsveränderungen	0	0	0	0	0	0
<b>S1 = Ordentliche Erträge (=Zeilen 1 bis 10)</b>	<b>247.725</b>	<b>247.800</b>	<b>264.800</b>	<b>264.800</b>	<b>264.800</b>	<b>264.800</b>
11 - Personalaufwendungen	152.420	178.830	197.830	200.130	202.530	205.800
12 - Versorgungsaufwendungen	0	0	0	0	0	0
13 - Aufwendungen für Sach- und Dienstleistungen	28.639	46.300	45.400	45.400	45.400	45.400
14 - Planmäßige Abschreibungen	8.223	2.984	2.628	1.843	921	658
15 - Transferaufwendungen	43.328	45.000	45.000	45.000	45.000	45.000
16 - Sonstige ordentliche Aufwendungen	61.870	60.800	54.400	54.400	54.400	54.400
<b>S2 = Ordentliche Aufwendungen (=Zeilen 11 bis 16)</b>	<b>294.480</b>	<b>333.914</b>	<b>345.258</b>	<b>346.773</b>	<b>348.251</b>	<b>351.258</b>
<b>S3 = Ergebnis aus laufender Verwaltungstätigkeit (= Saldo S1 und S2)</b>	<b>46.755-</b>	<b>86.114-</b>	<b>80.458-</b>	<b>81.973-</b>	<b>83.451-</b>	<b>86.458-</b>
17 + Finanzerträge	0	0	0	0	0	0
18 - Zinsen und sonstige Finanzaufwendungen	0	0	0	0	0	0
<b>S4 = Finanzergebnis (= Saldo Zeilen 17 und 18)</b>	<b>0</b>	<b>0</b>	<b>0</b>	<b>0</b>	<b>0</b>	<b>0</b>
<b>S5 = Ordentliches Ergebnis (= S3 und S4)</b>	<b>46.755-</b>	<b>86.114-</b>	<b>80.458-</b>	<b>81.973-</b>	<b>83.451-</b>	<b>86.458-</b>
19 + Außerordentliche Erträge	185	0	0	0	0	0
20 - Außerordentliche Aufwendungen	0	0	0	0	0	0
<b>S6 = Außerordentliches Ergebnis (=Saldo Zeilen 19 und 20)</b>	<b>185</b>	<b>0</b>	<b>0</b>	<b>0</b>	<b>0</b>	<b>0</b>
<b>S7 = Ergebnis vor Berücksichtigung der internen Leistungsbeziehungen (= Saldo S5 und S6)</b>	<b>46.570-</b>	<b>86.114-</b>	<b>80.458-</b>	<b>81.973-</b>	<b>83.451-</b>	<b>86.458-</b>
21 + Erträge aus internen Leistungsbeziehungen	0	0	0	0	0	0
22 - Aufwendungen aus internen Leistungsbeziehungen	23.150	23.150	23.150	23.200	23.200	23.200
<b>S8 = Ergebnis des Teilhaushaltes (= Saldo S7, Zeilen 21 und 22)</b>	<b>69.720-</b>	<b>109.264-</b>	<b>103.608-</b>	<b>105.173-</b>	<b>106.651-</b>	<b>109.658-</b>

Geschäftsbereich 3  
 Fachbereich 340

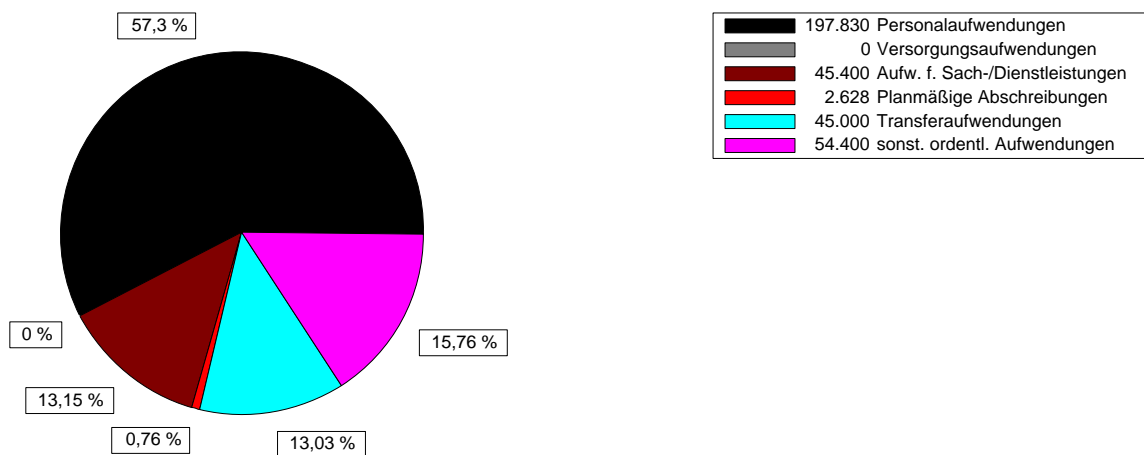
3 Sicherheit, Ordnung, Verbraucherschutz  
 34 Veterinärwesen

### Teilergebnishaushalt

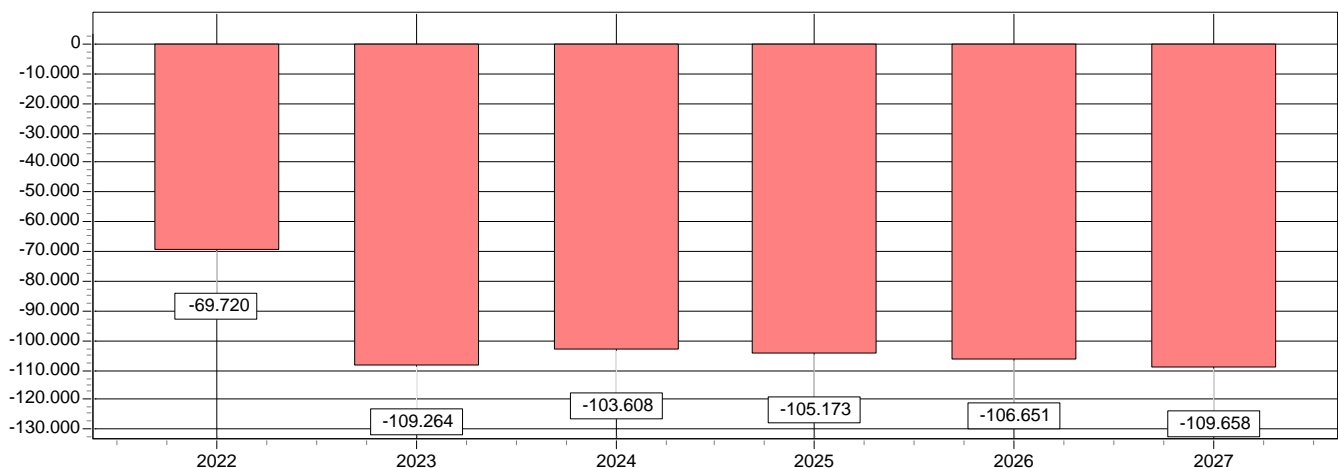
#### Ertragsarten in Prozent



#### Aufwandsarten in Prozent



#### Entwicklung des Ergebnisses



# Teilhaushalt 2024

## Landkreis Bamberg



Geschäftsbereich 3  
Fachbereich 340

3 Sicherheit, Ordnung, Verbraucherschutz  
34 Veterinärwesen

### Teilfinanzhaushalt

Ein- und Auszahlungsarten	Ergebnis 2022 1	Ansatz 2023 2	Ansatz 2024 3	Verpfl. Erm. 4	Planung 2025 5	Planung 2026 6	Planung 2027 7
<b>Einzahlungen aus</b>							
1 + Einzahlungen aus Investitionszuwendungen	0	0	0	0	0	0	0
2 + Einzahlungen aus Investitionsbeiträgen u. ä. Entgelten für Investitionstätigkeit	0	0	0	0	0	0	0
3 + Einzahlungen aus der Veräußerung von Sachvermögen	210	0	0	0	0	0	0
4 + Einzahlungen aus der Veräußerung von Finanzvermögen	0	0	0	0	0	0	0
5 + Einzahlungen für sonstige Investitionstätigkeit	0	0	0	0	0	0	0
<b>6 Summe : (invest. Einzahlungen)</b>	210	0	0	0	0	0	0
<b>Auszahlungen aus Investitionstätigkeit</b>							
7 - für den Erwerb von Grundstücken und Gebäuden	0	0	0	0	0	0	0
8 - Auszahlungen für Baumaßnahmen	0	0	0	0	0	0	0
9 - Auszahlungen für den Erwerb von beweglichem Sachvermögen	0	500	500	0	500	500	500
10 - Auszahlungen für den Erwerb von Finanzvermögen	0	0	0	0	0	0	0
11 - Auszahlungen für Investitionsfördermaßnahmen	0	0	0	0	0	0	0
12 - Auszahlungen für sonstige Investitionstätigkeit	0	0	0	0	0	0	0
<b>13 Summe : (invest. Auszahlungen)</b>	0	500	500	0	500	500	500
<b>14 Saldo der Investitionstätigkeit (Einzahlungen ./ Auszahlungen)</b>	210	500-	500-	0	500-	500-	500-

Geschäftsbereich 4                    4 Planen, Bauen, Umwelt  
Fachbereich            400                    4 Planen, Bauen, Umwelt

Allgemeine Angaben

zuständiger Fachbereich    4000 4 Planen, Bauen, Umwelt

verantwortlich                    Dörfler Nikola

Beschreibung                    Führung des Geschäftsbereichs mit den untergeordneten Fachbereichen  
Bauen (Bauordnung, Bauleitplanung)  
Umwelt (Umweltschutz, Wasserrecht)  
Kreiseigener Tiefbau  
Kreiseigener Hochbau mit Unterhalt (technisch)

Angelegenheiten grundsätzlicher Art oder mit besonderer Bedeutung im Einzelfall

Budgetverantwortung; Wahrnehmung des Budgetausgleichs innerhalb des Geschäftsbereichs

Projektsteuerung bei sämtlichen Aufgaben des Geschäftsbereiches

Organisation der zentralen Dienste des Geschäftsbereiches

Ziele

Organisation:

Die Arbeitsbedingungen derart gestalten, dass die Mitarbeiter und Mitarbeiterinnen ihren jeweiligen Auftrag und die vereinbarten Ziele mit Engagement, Überzeugung und größtmöglichem Erfolg erfüllen können.

Dienstleistung:

Den Partnern und Kunden außerhalb des Landratsamtes Lösungen anbieten, die einerseits dem gesetzlichen Auftrag entsprechen, aber u. a. auch das Bewusstsein für den Schutz der Umwelt und die Vorzüge einer qualitativ hochwertigen Bau- und Siedlungskultur fördern.

# Teilhaushalt 2024

## Landkreis Bamberg



Geschäftsbereich 4  
Fachbereich 400

4 Planen, Bauen, Umwelt  
4 Planen, Bauen, Umwelt

### Teilergebnishaushalt

Ertrags- und Aufwandsarten	Ergebnis 2022 1	Ansatz 2023 2	Ansatz 2024 3	Planung 2025 4	Planung 2026 5	Planung 2027 6
1 Steuern und ähnliche Abgaben	0	0	0	0	0	0
2 + Zuwendungen und allgemeine Umlagen	0	0	0	0	0	0
3 + Sonstige Transfererträge	0	0	0	0	0	0
4 + Öffentlich-rechtliche Leistungsentgelte	0	0	0	0	0	0
5 + Auflösung von Sonderposten	0	0	0	0	0	0
6 + Privatrechtliche Leistungsentgelte	0	100	100	100	100	100
7 + Kostenerstattungen und Kostenumlagen	0	0	0	0	0	0
8 + Sonstige ordentliche Erträge	0	0	0	0	0	0
9 + Aktivierte Eigenleistungen	0	0	0	0	0	0
10 +/- Bestandsveränderungen	0	0	0	0	0	0
<b>S1 = Ordentliche Erträge (=Zeilen 1 bis 10)</b>	<b>0</b>	<b>100</b>	<b>100</b>	<b>100</b>	<b>100</b>	<b>100</b>
11 - Personalaufwendungen	562.986	627.330	672.530	679.030	685.530	692.000
12 - Versorgungsaufwendungen	2.323	2.120	2.430	2.500	2.600	2.600
13 - Aufwendungen für Sach- und Dienstleistungen	405	3.200	3.200	3.200	3.200	3.200
14 - Planmäßige Abschreibungen	2.145	2.435	2.653	2.325	2.274	579
15 - Transferaufwendungen	0	0	0	0	0	0
16 - Sonstige ordentliche Aufwendungen	8.158	10.100	13.300	13.300	13.300	13.300
<b>S2 = Ordentliche Aufwendungen (=Zeilen 11 bis 16)</b>	<b>576.017</b>	<b>645.185</b>	<b>694.113</b>	<b>700.355</b>	<b>706.904</b>	<b>711.679</b>
<b>S3 = Ergebnis aus laufender Verwaltungstätigkeit (= Saldo S1 und S2)</b>	<b>576.017-</b>	<b>645.085-</b>	<b>694.013-</b>	<b>700.255-</b>	<b>706.804-</b>	<b>711.579-</b>
17 + Finanzerträge	0	0	0	0	0	0
18 - Zinsen und sonstige Finanzaufwendungen	0	0	0	0	0	0
<b>S4 = Finanzergebnis (= Saldo Zeilen 17 und 18)</b>	<b>0</b>	<b>0</b>	<b>0</b>	<b>0</b>	<b>0</b>	<b>0</b>
<b>S5 = Ordentliches Ergebnis (= S3 und S4)</b>	<b>576.017-</b>	<b>645.085-</b>	<b>694.013-</b>	<b>700.255-</b>	<b>706.804-</b>	<b>711.579-</b>
19 + Außerordentliche Erträge	0	0	0	0	0	0
20 - Außerordentliche Aufwendungen	0	0	0	0	0	0
<b>S6 = Außerordentliches Ergebnis (=Saldo Zeilen 19 und 20)</b>	<b>0</b>	<b>0</b>	<b>0</b>	<b>0</b>	<b>0</b>	<b>0</b>
<b>S7 = Ergebnis vor Berücksichtigung der internen Leistungsbeziehungen (= Saldo S5 und S6)</b>	<b>576.017-</b>	<b>645.085-</b>	<b>694.013-</b>	<b>700.255-</b>	<b>706.804-</b>	<b>711.579-</b>
21 + Erträge aus internen Leistungsbeziehungen	0	0	0	0	0	0
22 - Aufwendungen aus internen Leistungsbeziehungen	0	0	0	0	0	0
<b>S8 = Ergebnis des Teilhaushaltes (= Saldo S7, Zeilen 21 und 22)</b>	<b>576.017-</b>	<b>645.085-</b>	<b>694.013-</b>	<b>700.255-</b>	<b>706.804-</b>	<b>711.579-</b>

# Teilhaushalt 2024

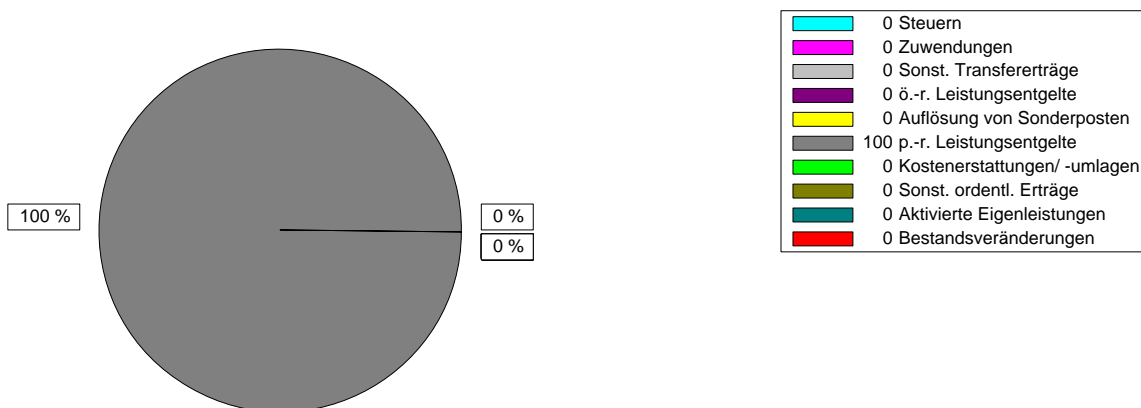
## Landkreis Bamberg



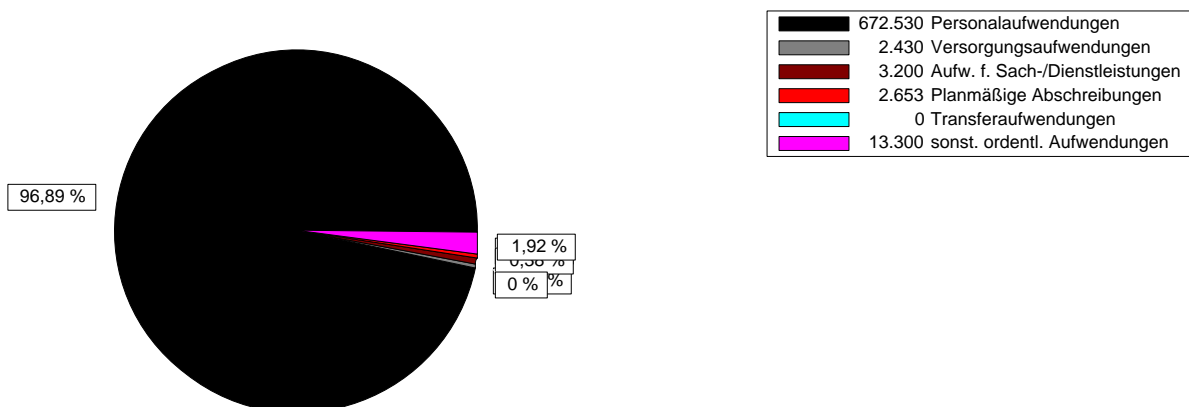
Geschäftsbereich 4      4 Planen, Bauen, Umwelt  
 Fachbereich 400      4 Planen, Bauen, Umwelt

### Teilergebnishaushalt

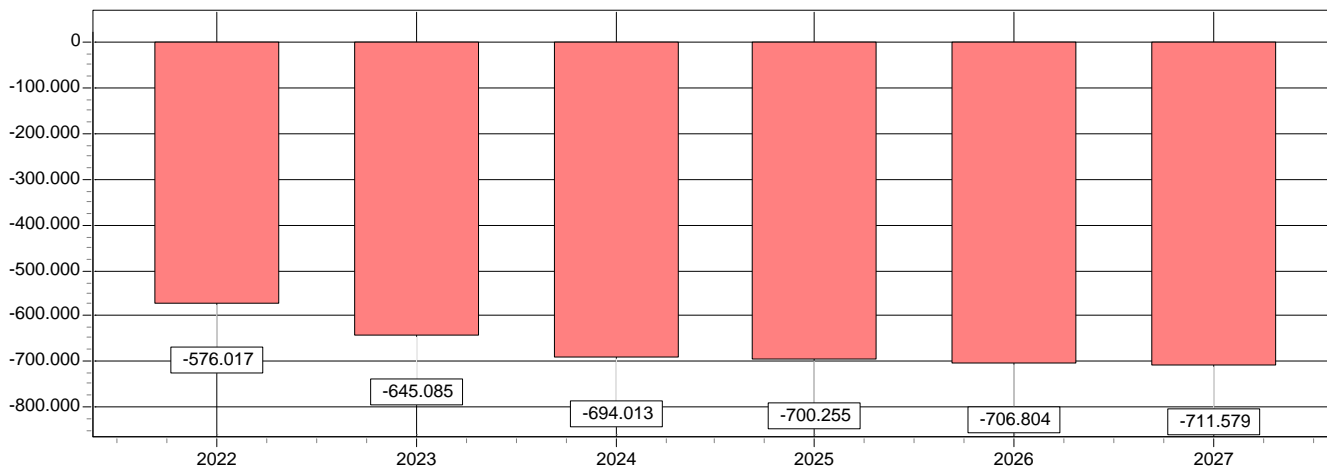
#### Ertragsarten in Prozent



#### Aufwandsarten in Prozent



#### Entwicklung des Ergebnisses



# Teilhaushalt 2024

## Landkreis Bamberg



Geschäftsbereich 4  
Fachbereich 400

4 Planen, Bauen, Umwelt  
4 Planen, Bauen, Umwelt

### Teilfinanzhaushalt

Ein- und Auszahlungsarten	Ergebnis 2022 1	Ansatz 2023 2	Ansatz 2024 3	Verpfl. Erm. 4	Planung 2025 5	Planung 2026 6	Planung 2027 7
<b>Einzahlungen aus</b>							
1 + Einzahlungen aus Investitionszuwendungen	0	0	0	0	0	0	0
2 + Einzahlungen aus Investitionsbeiträgen u. ä. Entgelten für Investitionstätigkeit	0	0	0	0	0	0	0
3 + Einzahlungen aus der Veräußerung von Sachvermögen	0	0	0	0	0	0	0
4 + Einzahlungen aus der Veräußerung von Finanzvermögen	0	0	0	0	0	0	0
5 + Einzahlungen für sonstige Investitionstätigkeit	0	0	0	0	0	0	0
<b>6 Summe : (invest. Einzahlungen)</b>	<b>0</b>	<b>0</b>	<b>0</b>	<b>0</b>	<b>0</b>	<b>0</b>	<b>0</b>
<b>Auszahlungen aus Investitionstätigkeit</b>							
7 - für den Erwerb von Grundstücken und Gebäuden	0	0	0	0	0	0	0
8 - Auszahlungen für Baumaßnahmen	0	0	0	0	0	0	0
9 - Auszahlungen für den Erwerb von beweglichem Sachvermögen	9.924	2.000	0	0	0	0	0
10 - Auszahlungen für den Erwerb von Finanzvermögen	0	0	0	0	0	0	0
11 - Auszahlungen für Investitionsfördermaßnahmen	0	0	0	0	0	0	0
12 - Auszahlungen für sonstige Investitionstätigkeit	0	0	0	0	0	0	0
<b>13 Summe : (invest. Auszahlungen)</b>	<b>9.924</b>	<b>2.000</b>	<b>0</b>	<b>0</b>	<b>0</b>	<b>0</b>	<b>0</b>
<b>14 Saldo der Investitionstätigkeit (Einzahlungen ./ Auszahlungen)</b>	<b>9.924-</b>	<b>2.000-</b>	<b>0</b>	<b>0</b>	<b>0</b>	<b>0</b>	<b>0</b>

Geschäftsbereich 4 4 Planen, Bauen, Umwelt  
Fachbereich 410 41 Bauordnung, Bauleitplanung

Allgemeine Angaben

zuständiger Fachbereich 4100 41 Bauen

verantwortlich Dorsch Ralph

**Beschreibung**

Die Aufgaben des FB Bauleitplanung beinhalten die fachliche Bearbeitung der gesamten Bauleitplanungen (Genehmigung und Würdigung der Bebauungspläne, der Flächen-nutzungs- und Landschaftspläne, der Einbeziehungssatzungen, u.a.) für alle Gemeinden im Landkreis. Darüber hinaus werden die Zuschussanträge der Städtebauförderung, der Wohnungsbauförderung und der Denkmalpflege bearbeitet sowie die Geschäftsstelle des Gutachterausschusses (Ermittlung der Bodenrichtwerte und der Kaufpreissammlung) geführt. Wichtige Aufgabe der Denkmalpflege ist die Erhaltung von 2100 Baudenkmalern, 107 Bodendenkmälern und 11 Ensembles (historische Innenstädte). Die fachliche Betreuung findet durch Ortseinsichten statt. Für sämtliche Maßnahmen in und an einem Denkmal sind Erlaubnisse erforderlich.

Im FB Bauordnung erfolgt die Fertigung aller Baugenehmigungen von einfachen Wohnbauvorhaben bis hin zu großen Sonderbauten wie Schulen, Altenheimen, Kindergärten, großen Gewerbebetrieben etc. für den gesamten Landkreis. Es wird die gesamte Bauüberwachung durchgeführt im Zusammenhang mit der Errichtung, Änderung, Abbruch oder Nutzung von Gebäuden, um insbesondere brandschutz- und sicherheitsrechtliche Gefahren zu be-seitigen. Weitere Aufgaben sind Abgeschlossenheitsbescheinigungen für Eigentums-wohnungen, Vollzug des Schornsteinfegergesetzes und der Energieeinsparverordnung sowie zahlreiche Bauberatungen für Bürger, Planfertiger und Gemeinden.

**Auftragsgrundlage**

Bayer. Bauordnung, Baugesetzbuch, Baunutzungsverordnung, Sonderbauverordnungen; Denkmalschutzgesetz, Landesplanungsgesetz, Raumordnungsgesetz, Gutachterausschussverordnung, Wohnungsbauförderungsgesetz

**Ziele**

Bauleitplanung: Erhaltung und ggf. Herstellung der städtebaulichen Ordnung sowie Unterstützung der Gemeinden bei der nachhaltigen Entwicklung ihrer Siedlungsgebiete; Bewahrung des Kulturgutes Denkmal durch Erhalt und Pflege der Baudenkmalern und ihrer historischen Ausstattungen; Erhaltung des Gleichgewichts der Ziele von Umwelt, Natur, Wirtschaft und Bauen; Stärkung des ländlichen Raumes durch angenäherte Lebens-verhältnisse; Erstellen eines Grundstücksmarktberichtes

Bauordnung: Schnellstmögliche und rechtssichere Durchführung der Genehmigungsverfah-ren im Hinblick auf die Dringlichkeit sowohl privater als auch gewerblicher Bauvorhaben. Sicherung der Einhaltung öffentlich-rechtlicher Vorschriften bei der Errichtung, Änderung, Nutzungsänderung und Beseitigung sowie bei der Nutzung und Instandhaltung von baulichen Anlagen. Bauaufsichtliches Einschreiten bei brandschutz- und sicherheits-technischen Problemen. Abwägung der beiderseitigen Nachbarinteressen und Würdigung der öffentlichen Belange in den Genehmigungsverfahren.

Kennzahlen und Leistungsmengen

	2018	2019	2020	2021	2022	2023
Fallzahlen Bauamt						
Bauanträge allgemein	1383	1341	1578	1747	1375	1091
Schwarzbaufälle	339	375	383	305	322	236
Denkmalerlaubnisse	127	114	97	123	114	87
Denkmalschutz Zuschussanträge	20	22	22	25	24	22
Bauberatung	207	226	298	243	328	233

# Teilhaushalt 2024

## Landkreis Bamberg



Geschäftsbereich 4  
Fachbereich 410

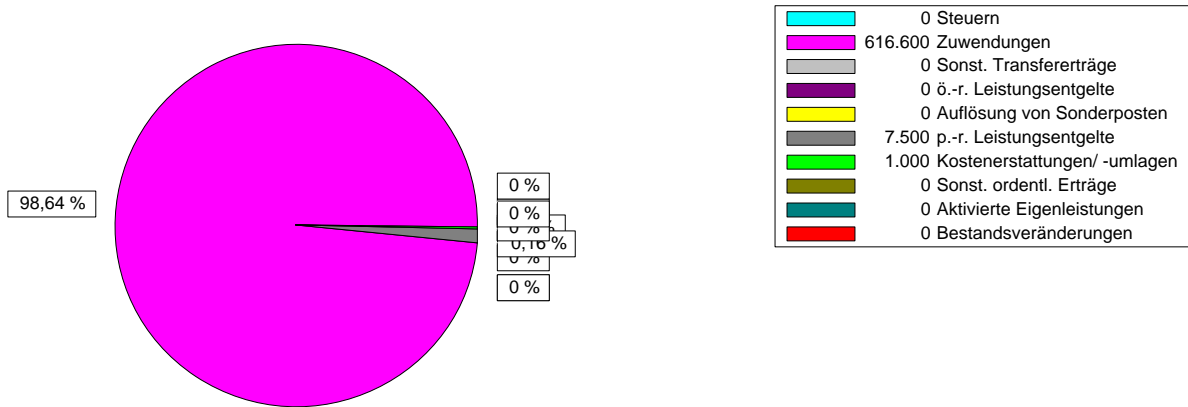
4 Planen, Bauen, Umwelt  
41 Bauordnung, Bauleitplanung

### Teilergebnishaushalt

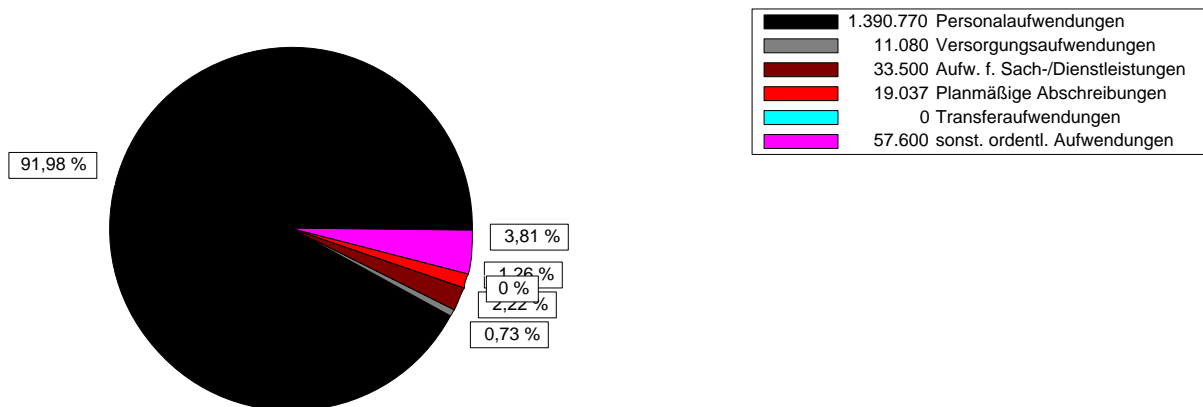
Ertrags- und Aufwandsarten	Ergebnis 2022 1	Ansatz 2023 2	Ansatz 2024 3	Planung 2025 4	Planung 2026 5	Planung 2027 6
1 Steuern und ähnliche Abgaben	0	0	0	0	0	0
2 + Zuwendungen und allgemeine Umlagen	773.798	604.400	616.600	616.600	619.100	619.100
3 + Sonstige Transfererträge	0	0	0	0	0	0
4 + Öffentlich-rechtliche Leistungsentgelte	0	0	0	0	0	0
5 + Auflösung von Sonderposten	0	0	0	0	0	0
6 + Privatrechtliche Leistungsentgelte	4.159	7.500	7.500	7.500	7.500	7.500
7 + Kostenerstattungen und Kostenumlagen	0	1.000	1.000	1.000	1.000	1.000
8 + Sonstige ordentliche Erträge	0	0	0	0	0	0
9 + Aktivierte Eigenleistungen	0	0	0	0	0	0
10 +/- Bestandsveränderungen	0	0	0	0	0	0
<b>S1 = Ordentliche Erträge (=Zeilen 1 bis 10)</b>	<b>777.957</b>	<b>612.900</b>	<b>625.100</b>	<b>625.100</b>	<b>627.600</b>	<b>627.600</b>
11 - Personalaufwendungen	1.150.815	1.282.530	1.390.770	1.404.500	1.418.200	1.424.900
12 - Versorgungsaufwendungen	9.857	8.970	11.080	11.300	11.500	11.700
13 - Aufwendungen für Sach- und Dienstleistungen	13.925	18.950	33.500	33.500	33.500	33.500
14 - Planmäßige Abschreibungen	16.445	19.295	19.037	12.631	12.631	4.732
15 - Transferaufwendungen	0	0	0	0	0	0
16 - Sonstige ordentliche Aufwendungen	45.236	60.600	57.600	57.600	59.600	59.600
<b>S2 = Ordentliche Aufwendungen (=Zeilen 11 bis 16)</b>	<b>1.236.278</b>	<b>1.390.345</b>	<b>1.511.987</b>	<b>1.519.531</b>	<b>1.535.431</b>	<b>1.534.432</b>
<b>S3 = Ergebnis aus laufender Verwaltungstätigkeit (= Saldo S1 und S2)</b>	<b>458.321-</b>	<b>777.445-</b>	<b>886.887-</b>	<b>894.431-</b>	<b>907.831-</b>	<b>906.832-</b>
17 + Finanzerträge	9.188	9.200	9.200	9.200	9.200	9.200
18 - Zinsen und sonstige Finanzaufwendungen	0	0	0	0	0	0
<b>S4 = Finanzergebnis (= Saldo Zeilen 17 und 18)</b>	<b>9.188</b>	<b>9.200</b>	<b>9.200</b>	<b>9.200</b>	<b>9.200</b>	<b>9.200</b>
<b>S5 = Ordentliches Ergebnis (= S3 und S4)</b>	<b>449.133-</b>	<b>768.245-</b>	<b>877.687-</b>	<b>885.231-</b>	<b>898.631-</b>	<b>897.632-</b>
19 + Außerordentliche Erträge	272	0	0	0	0	0
20 - Außerordentliche Aufwendungen	0	0	0	0	0	0
<b>S6 = Außerordentliches Ergebnis (=Saldo Zeilen 19 und 20)</b>	<b>272</b>	<b>0</b>	<b>0</b>	<b>0</b>	<b>0</b>	<b>0</b>
<b>S7 = Ergebnis vor Berücksichtigung der internen Leistungsbeziehungen (= Saldo S5 und S6)</b>	<b>448.861-</b>	<b>768.245-</b>	<b>877.687-</b>	<b>885.231-</b>	<b>898.631-</b>	<b>897.632-</b>
21 + Erträge aus internen Leistungsbeziehungen	0	0	0	0	0	0
22 - Aufwendungen aus internen Leistungsbeziehungen	0	0	0	0	0	0
<b>S8 = Ergebnis des Teilhaushaltes (= Saldo S7, Zeilen 21 und 22)</b>	<b>448.861-</b>	<b>768.245-</b>	<b>877.687-</b>	<b>885.231-</b>	<b>898.631-</b>	<b>897.632-</b>

Teilergebnishaushalt

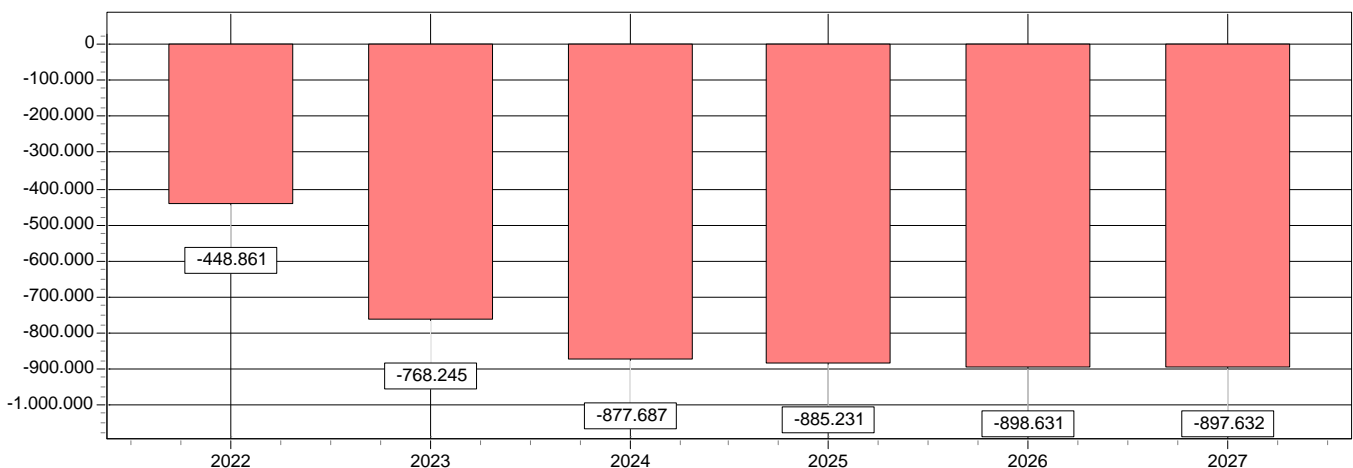
Ertragsarten in Prozent



Aufwandsarten in Prozent



Entwicklung des Ergebnisses



# Teilhaushalt 2024

## Landkreis Bamberg



Geschäftsbereich 4  
Fachbereich 410

4 Planen, Bauen, Umwelt  
41 Bauordnung, Bauleitplanung

### Teilfinanzhaushalt

Ein- und Auszahlungsarten	Ergebnis 2022 1	Ansatz 2023 2	Ansatz 2024 3	Verpfl. Erm. 4	Planung 2025 5	Planung 2026 6	Planung 2027 7
<b>Einzahlungen aus</b>							
1 + Einzahlungen aus Investitionszuwendungen	0	0	0	0	0	0	0
2 + Einzahlungen aus Investitionsbeiträgen u. ä. Entgelten für Investitionstätigkeit	0	0	0	0	0	0	0
3 + Einzahlungen aus der Veräußerung von Sachvermögen	0	0	0	0	0	0	0
4 + Einzahlungen aus der Veräußerung von Finanzvermögen	0	0	0	0	0	0	0
5 + Einzahlungen für sonstige Investitionstätigkeit	2.950	800	350	0	0	0	0
<b>6 Summe : (invest. Einzahlungen)</b>	<b>2.950</b>	<b>800</b>	<b>350</b>	<b>0</b>	<b>0</b>	<b>0</b>	<b>0</b>
<b>Auszahlungen aus Investitionstätigkeit</b>							
7 - für den Erwerb von Grundstücken und Gebäuden	0	0	0	0	0	0	0
8 - Auszahlungen für Baumaßnahmen	0	0	0	0	0	0	0
9 - Auszahlungen für den Erwerb von beweglichem Sachvermögen	66.128	1.000	0	0	0	0	0
10 - Auszahlungen für den Erwerb von Finanzvermögen	0	0	0	0	0	0	0
11 - Auszahlungen für Investitionsfördermaßnahmen	0	0	0	0	0	0	0
12 - Auszahlungen für sonstige Investitionstätigkeit	0	0	0	0	0	0	0
<b>13 Summe : (invest. Auszahlungen)</b>	<b>66.128</b>	<b>1.000</b>	<b>0</b>	<b>0</b>	<b>0</b>	<b>0</b>	<b>0</b>
<b>14 Saldo der Investitionstätigkeit (Einzahlungen ./ Auszahlungen)</b>	<b>63.178-</b>	<b>200-</b>	<b>350</b>	<b>0</b>	<b>0</b>	<b>0</b>	<b>0</b>

Geschäftsbereich 4 4 Planen, Bauen, Umwelt  
 Fachbereich 420 42 Umweltsch., Natursch., Kreisfachb., Wasserrecht

### Allgemeine Angaben

zuständiger Fachbereich 4200 42 Umwelt

verantwortlich Reinwald Jürgen

Beschreibung Umweltschutz:  
 Immissionsschutz, insbesondere Luftreinhaltung und Lärmschutz, Natur- und Landschaftsschutz, Bodenschutz  
 Überwachung der Verwertung von Abfällen außerhalb von Anlagen, insb. Klärschlamm- und Bioabfall, Unterbinden von unzulässigem Behandeln, Lagern oder Ablagern von Abfällen  
 Abschluss von Verträgen nach dem Bayer. Vertragsnaturschutzprogramm  
 Beteiligung an Bauleitplanverfahren und Einzelbauvorhaben, Kreisfachberatung  
 Betreuung kreiseigener Flächen und Anlagen  
 Beratung von Bürgern und Abhaltung von Vorträgen bei Obst- und Gartenbauvereinen  
 Bearbeitung von Bürgerbeschwerden, Durchführung von Genehmigungsverfahren  
 Landesgartenschau (Management der Landkreisprojekte), Förderprogramm Leader in ELER (Mitwirkung beim Management und bei der Durchführung von Projekten)

Wasserrecht:  
 Benutzungen von Oberflächengewässern und des Grundwassers (insbesondere Abwasserbeseitigung, Wasserversorgung und Wasserkraftanlagen), Abwasserabgabe  
 Festsetzung von Wasserschutzgebieten  
 Festsetzung von Überschwemmungsgebieten (Hochwasserschutz)  
 Anlagen in oder an Gewässern, Gewässerausbau (insbesondere Hochwasserfreilegungen, Kiesgewinnungsanlagen und Fischteiche)  
 Umgang mit wassergefährdenden Stoffen, Gewässerverunreinigungen  
 Vollzug der Schifffahrtsgesetze, Unterhaltung von Gewässern  
 Beteiligung an Bauleitplanverfahren und Einzelbauvorhaben  
 umfassende Beratungen für den Bürger, Bauherrn und Unternehmer

Auftragsgrundlage Naturschutzgesetze, Immissionsschutzgesetze, Abfallgesetze, EU-Gesetze  
 Wasserhaushaltsgesetz des Bundes, Bayerisches Wassergesetz, EU-Gesetze

Ziele Vollzug des gesetzlichen Auftrags zum Schutz der Umwelt und zur Sicherung der nachhaltigen Nutzung der elementaren Lebensgrundlagen  
 Umweltschutz:  
 Die vielfältigen Aktivitäten des Menschen führen häufig zu Interessenskonflikten zwischen den Beteiligten. Es ist Aufgabe des Immissionsschutzes ein vernünftiges zwischenmenschliches Miteinander zu gewährleisten.  
 Wasserrecht:  
 Die vielfältige Nutzung der Gewässer durch den Menschen muss so gestaltet werden, dass diese in gemeinverträglicher Weise unter Berücksichtigung der Belange des Wasserhaushalts geschieht. Der Vollzug und die Überwachung der hierfür geltenden gesetzlichen Vorgaben obliegt der Wasserrechtsbehörde innerhalb des staatlichen Landratsamtes.

### Untergeordnete Bereiche

4201 42.1 Umweltschutz

4202 42.2 Wasserrecht

# Teilhaushalt 2024

## Landkreis Bamberg



Geschäftsbereich 4  
Fachbereich 420

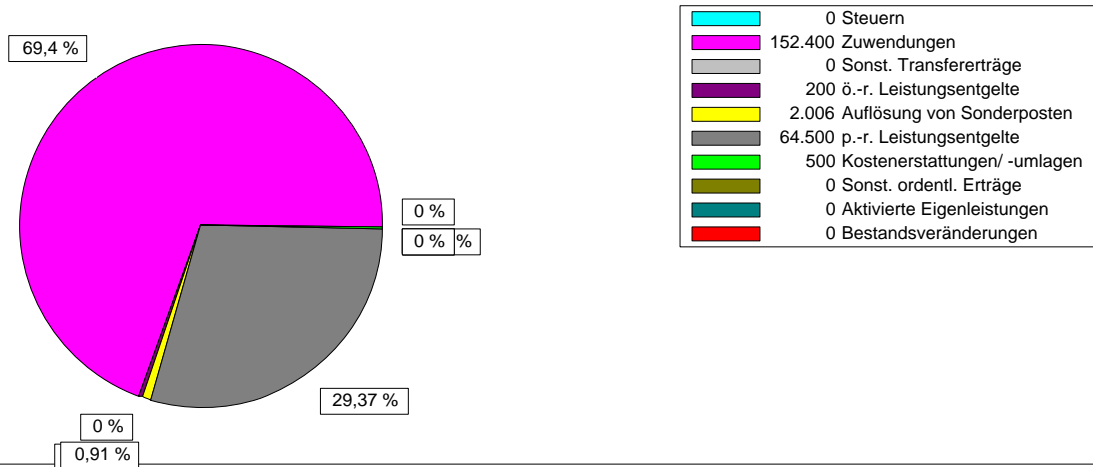
4 Planen, Bauen, Umwelt  
42 Umweltsch., Natursch., Kreisfachb., Wasserrecht

### Teilergebnishaushalt

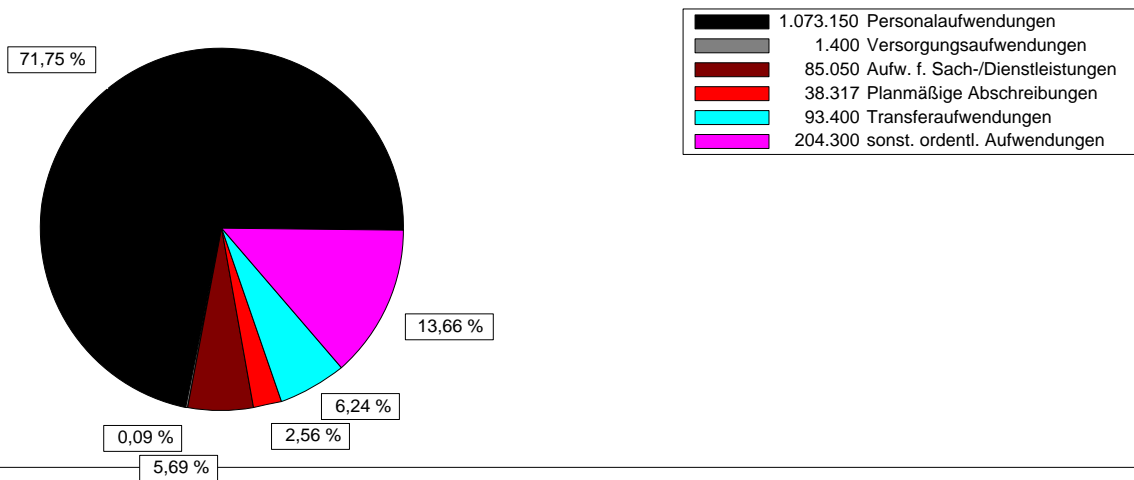
Ertrags- und Aufwandsarten	Ergebnis 2022 1	Ansatz 2023 2	Ansatz 2024 3	Planung 2025 4	Planung 2026 5	Planung 2027 6
1 Steuern und ähnliche Abgaben	0	0	0	0	0	0
2 + Zuwendungen und allgemeine Umlagen	164.869	147.900	152.400	152.400	152.400	152.400
3 + Sonstige Transfererträge	0	0	0	0	0	0
4 + Öffentlich-rechtliche Leistungsentgelte	0	200	200	200	200	200
5 + Auflösung von Sonderposten	4.402	4.402	2.006	295	295	25
6 + Privatrechtliche Leistungsentgelte	76.771	64.500	64.500	64.500	64.500	64.500
7 + Kostenerstattungen und Kostenumlagen	0	500	500	500	500	600
8 + Sonstige ordentliche Erträge	0	0	0	0	0	0
9 + Aktivierte Eigenleistungen	0	0	0	0	0	0
10 +/- Bestandsveränderungen	0	0	0	0	0	0
<b>S1 = Ordentliche Erträge (=Zeilen 1 bis 10)</b>	<b>246.042</b>	<b>217.502</b>	<b>219.606</b>	<b>217.895</b>	<b>217.895</b>	<b>217.725</b>
11 - Personalaufwendungen	957.126	990.930	1.073.150	1.087.550	1.100.550	1.112.790
12 - Versorgungsaufwendungen	1.539	1.400	1.400	1.600	1.600	1.600
13 - Aufwendungen für Sach- und Dienstleistungen	56.679	64.750	85.050	77.650	77.650	77.700
14 - Planmäßige Abschreibungen	37.412	38.585	38.317	33.986	33.032	30.328
15 - Transferaufwendungen	56.400	58.400	93.400	76.400	76.400	52.400
16 - Sonstige ordentliche Aufwendungen	151.046	190.950	204.300	203.200	203.200	202.700
<b>S2 = Ordentliche Aufwendungen (=Zeilen 11 bis 16)</b>	<b>1.260.202</b>	<b>1.345.015</b>	<b>1.495.617</b>	<b>1.480.386</b>	<b>1.492.432</b>	<b>1.477.518</b>
<b>S3 = Ergebnis aus laufender Verwaltungstätigkeit (= Saldo S1 und S2)</b>	<b>1.014.160-</b>	<b>1.127.513-</b>	<b>1.276.011-</b>	<b>1.262.491-</b>	<b>1.274.537-</b>	<b>1.259.793-</b>
17 + Finanzerträge	0	0	0	0	0	0
18 - Zinsen und sonstige Finanzaufwendungen	0	0	0	0	0	0
<b>S4 = Finanzergebnis (= Saldo Zeilen 17 und 18)</b>	<b>0</b>	<b>0</b>	<b>0</b>	<b>0</b>	<b>0</b>	<b>0</b>
<b>S5 = Ordentliches Ergebnis (= S3 und S4)</b>	<b>1.014.160-</b>	<b>1.127.513-</b>	<b>1.276.011-</b>	<b>1.262.491-</b>	<b>1.274.537-</b>	<b>1.259.793-</b>
19 + Außerordentliche Erträge	0	0	0	0	0	0
20 - Außerordentliche Aufwendungen	0	0	0	0	0	0
<b>S6 = Außerordentliches Ergebnis (=Saldo Zeilen 19 und 20)</b>	<b>0</b>	<b>0</b>	<b>0</b>	<b>0</b>	<b>0</b>	<b>0</b>
<b>S7 = Ergebnis vor Berücksichtigung der internen Leistungsbeziehungen (= Saldo S5 und S6)</b>	<b>1.014.160-</b>	<b>1.127.513-</b>	<b>1.276.011-</b>	<b>1.262.491-</b>	<b>1.274.537-</b>	<b>1.259.793-</b>
21 + Erträge aus internen Leistungsbeziehungen	0	0	0	0	0	0
22 - Aufwendungen aus internen Leistungsbeziehungen	0	0	0	0	0	0
<b>S8 = Ergebnis des Teilhaushaltes (= Saldo S7, Zeilen 21 und 22)</b>	<b>1.014.160-</b>	<b>1.127.513-</b>	<b>1.276.011-</b>	<b>1.262.491-</b>	<b>1.274.537-</b>	<b>1.259.793-</b>

Teilergebnishaushalt

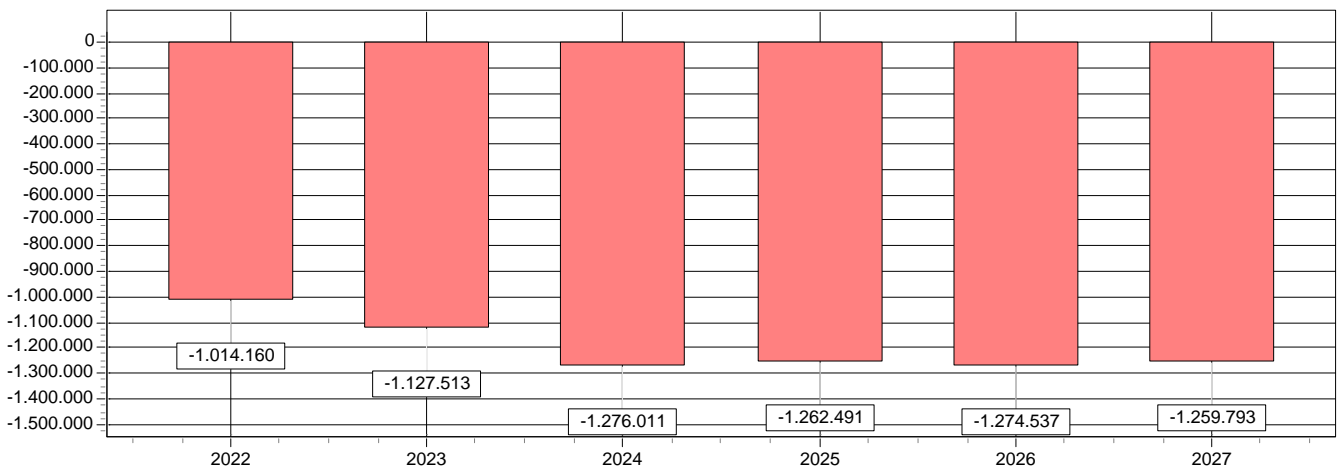
Ertragsarten in Prozent



Aufwandsarten in Prozent



Entwicklung des Ergebnisses



# Teilhaushalt 2024

## Landkreis Bamberg



Geschäftsbereich 4  
Fachbereich 420

4 Planen, Bauen, Umwelt  
42 Umweltsch., Natursch., Kreisfachb., Wasserrecht

### Teilfinanzhaushalt

Ein- und Auszahlungsarten	Ergebnis 2022 1	Ansatz 2023 2	Ansatz 2024 3	Verpfl. Erm. 4	Planung 2025 5	Planung 2026 6	Planung 2027 7
<b>Einzahlungen aus</b>							
1 + Einzahlungen aus Investitionszuwendungen	0	10.000	<b>10.000</b>	0	10.000	10.000	10.000
2 + Einzahlungen aus Investitionsbeiträgen u. ä. Entgelten für Investitionstätigkeit	0	0	<b>0</b>	0	0	0	0
3 + Einzahlungen aus der Veräußerung von Sachvermögen	0	0	<b>0</b>	0	0	0	0
4 + Einzahlungen aus der Veräußerung von Finanzvermögen	0	0	<b>0</b>	0	0	0	0
5 + Einzahlungen für sonstige Investitionstätigkeit	0	0	<b>250.000</b>	0	0	0	0
<b>6 Summe : (invest. Einzahlungen)</b>	<b>0</b>	<b>10.000</b>	<b>260.000</b>	<b>0</b>	<b>10.000</b>	<b>10.000</b>	<b>10.000</b>
<b>Auszahlungen aus Investitionstätigkeit</b>							
7 - für den Erwerb von Grundstücken und Gebäuden	37.066	20.000	<b>20.000</b>	0	20.000	20.000	20.000
8 - Auszahlungen für Baumaßnahmen	0	0	<b>0</b>	0	0	0	0
9 - Auszahlungen für den Erwerb von beweglichem Sachvermögen	2.250	62.500	<b>36.000</b>	0	8.000	8.000	8.000
10 - Auszahlungen für den Erwerb von Finanzvermögen	0	0	<b>0</b>	0	0	0	0
11 - Auszahlungen für Investitionsfördermaßnahmen	0	90.000	<b>0</b>	0	0	0	0
12 - Auszahlungen für sonstige Investitionstätigkeit	0	250.000	<b>0</b>	0	0	0	0
<b>13 Summe : (invest. Auszahlungen)</b>	<b>39.316</b>	<b>422.500</b>	<b>56.000</b>	<b>0</b>	<b>28.000</b>	<b>28.000</b>	<b>28.000</b>
<b>14 Saldo der Investitionstätigkeit (Einzahlungen ./ Auszahlungen)</b>	<b>39.316-</b>	<b>412.500-</b>	<b>204.000</b>	<b>0</b>	<b>18.000-</b>	<b>18.000-</b>	<b>18.000-</b>

# Teilhaushalt 2024

## Landkreis Bamberg



Geschäftsbereich 4 4 Planen, Bauen, Umwelt  
Fachbereich 432 43 Tiefbau

### Allgemeine Angaben

zuständiger Fachbereich	4320 43 Tiefbau
verantwortlich	Dotterweich Michael
Beschreibung	<p>Es werden die Aufgaben des Landkreises als Straßenbaulastträger für die Kreisstraßen wahrgenommen.</p> <p>Dies umfasst den Straßenbetriebsdienst und die Verkehrssicherungspflicht mit Winterdienst, Grünpflege, Straßenausstattung und baulichem Unterhalt, die Planung und Durchführung von Baumaßnahmen an Straßen und Brücken, die Bearbeitung von Gestattungsverträgen, Sondernutzungen, die Führung des Straßen-katasters und die Verwaltung der Haushaltsmittel, die Durchführung des Grunderwerbs für die Kreisstraßen, die Bearbeitung von baufachlichen- und verkehrstechnischen Stellungnahmen und die Betreuung des Radwanderwegenetzes</p> <p>Schwerpunkte der Tätigkeit sind: Ausbau des Kreisstraßennetzes nach dem Ausbauprogramm für Kreisstraßen und straßenbegleitende Radwege Durchführung des Straßenbetriebsdienstes</p> <p>Die Kreisstraßenlänge beträgt zum 1. Januar 2024 295,077 km, die Länge der Kreisradwege 51,866 km.</p>
Auftragsgrundlage	Bayerisches Straßen- und Wegegesetz, Straßenverkehrsgesetz, Straßenverkehrsordnung
Ziele	Ausbau, Erhaltung und Betrieb des Kreisstraßen- und Radwegenetzes als Teil der verkehrlichen Infrastruktur des Landkreises. verschiedene Straßen- und Brückenbaumaßnahmen lt. Investitionsprogramm

### Untergeordnete Bereiche

4320 43 Tiefbau allgemein  
4321 43 Unterhalt v. Kreisstraßen  
4325 43 Bau von Kreisstraßen

# Teilhaushalt 2024

## Landkreis Bamberg



Geschäftsbereich 4  
Fachbereich 432

4 Planen, Bauen, Umwelt  
43 Tiefbau

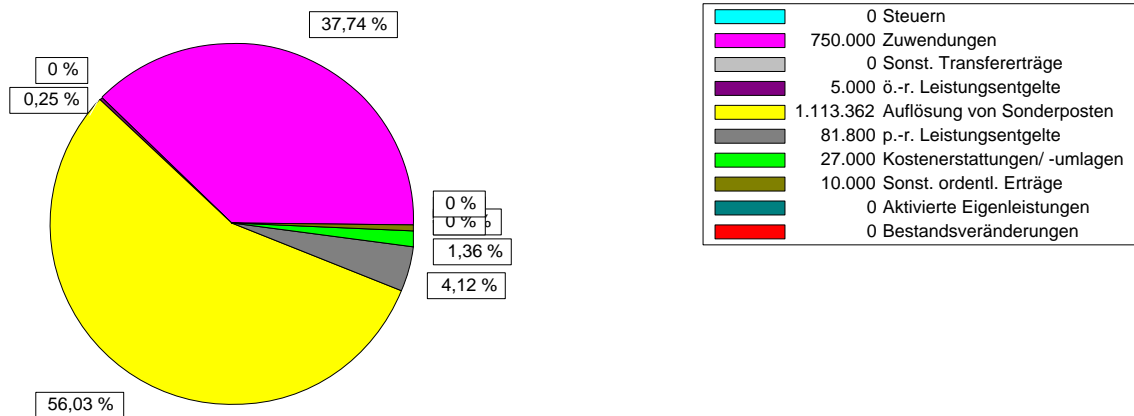
### Teilergebnishaushalt

Ertrags- und Aufwandsarten	Ergebnis 2022 1	Ansatz 2023 2	Ansatz 2024 3	Planung 2025 4	Planung 2026 5	Planung 2027 6
1 Steuern und ähnliche Abgaben	0	0	0	0	0	0
2 + Zuwendungen und allgemeine Umlagen	753.188	750.000	750.000	750.000	750.000	750.000
3 + Sonstige Transfererträge	0	0	0	0	0	0
4 + Öffentlich-rechtliche Leistungsentgelte	5.785	5.000	5.000	5.000	5.000	5.000
5 + Auflösung von Sonderposten	1.175.496	1.113.362	1.113.362	1.095.598	1.072.738	1.025.669
6 + Privatrechtliche Leistungsentgelte	90.491	81.100	81.800	81.800	81.800	81.800
7 + Kostenerstattungen und Kostenumlagen	91.878	47.000	27.000	27.000	27.000	27.000
8 + Sonstige ordentliche Erträge	49.685	15.000	10.000	10.000	10.000	10.000
9 + Aktivierte Eigenleistungen	0	0	0	0	0	0
10 +/- Bestandsveränderungen	0	0	0	0	0	0
<b>S1 = Ordentliche Erträge (=Zeilen 1 bis 10)</b>	<b>2.166.523</b>	<b>2.011.462</b>	<b>1.987.162</b>	<b>1.969.398</b>	<b>1.946.538</b>	<b>1.899.469</b>
11 - Personalaufwendungen	2.440.311	2.507.170	2.746.340	2.775.400	2.801.600	2.826.300
12 - Versorgungsaufwendungen	18.917	17.200	18.060	18.300	18.500	18.700
13 - Aufwendungen für Sach- und Dienstleistungen	1.189.070	1.391.300	1.290.300	1.345.300	1.345.300	1.345.300
14 - Planmäßige Abschreibungen	3.248.454	3.157.101	3.200.992	3.134.154	3.026.847	2.894.406
15 - Transferaufwendungen	0	0	0	0	0	0
16 - Sonstige ordentliche Aufwendungen	37.164	33.700	29.900	29.900	29.900	29.900
<b>S2 = Ordentliche Aufwendungen (=Zeilen 11 bis 16)</b>	<b>6.933.916</b>	<b>7.106.471</b>	<b>7.285.592</b>	<b>7.303.054</b>	<b>7.222.147</b>	<b>7.114.606</b>
<b>S3 = Ergebnis aus laufender Verwaltungstätigkeit (= Saldo S1 und S2)</b>	<b>4.767.393-</b>	<b>5.095.009-</b>	<b>5.298.430-</b>	<b>5.333.656-</b>	<b>5.275.609-</b>	<b>5.215.137-</b>
17 + Finanzerträge	0	0	0	0	0	0
18 - Zinsen und sonstige Finanzaufwendungen	0	0	0	0	0	0
<b>S4 = Finanzergebnis (= Saldo Zeilen 17 und 18)</b>	<b>0</b>	<b>0</b>	<b>0</b>	<b>0</b>	<b>0</b>	<b>0</b>
<b>S5 = Ordentliches Ergebnis (= S3 und S4)</b>	<b>4.767.393-</b>	<b>5.095.009-</b>	<b>5.298.430-</b>	<b>5.333.656-</b>	<b>5.275.609-</b>	<b>5.215.137-</b>
19 + Außerordentliche Erträge	0	0	0	0	0	0
20 - Außerordentliche Aufwendungen	0	0	0	0	0	0
<b>S6 = Außerordentliches Ergebnis (=Saldo Zeilen 19 und 20)</b>	<b>0</b>	<b>0</b>	<b>0</b>	<b>0</b>	<b>0</b>	<b>0</b>
<b>S7 = Ergebnis vor Berücksichtigung der internen Leistungsbeziehungen (= Saldo S5 und S6)</b>	<b>4.767.393-</b>	<b>5.095.009-</b>	<b>5.298.430-</b>	<b>5.333.656-</b>	<b>5.275.609-</b>	<b>5.215.137-</b>
21 + Erträge aus internen Leistungsbeziehungen	0	0	0	0	0	0
22 - Aufwendungen aus internen Leistungsbeziehungen	0	0	0	0	0	0
<b>S8 = Ergebnis des Teilhaushaltes (= Saldo S7, Zeilen 21 und 22)</b>	<b>4.767.393-</b>	<b>5.095.009-</b>	<b>5.298.430-</b>	<b>5.333.656-</b>	<b>5.275.609-</b>	<b>5.215.137-</b>

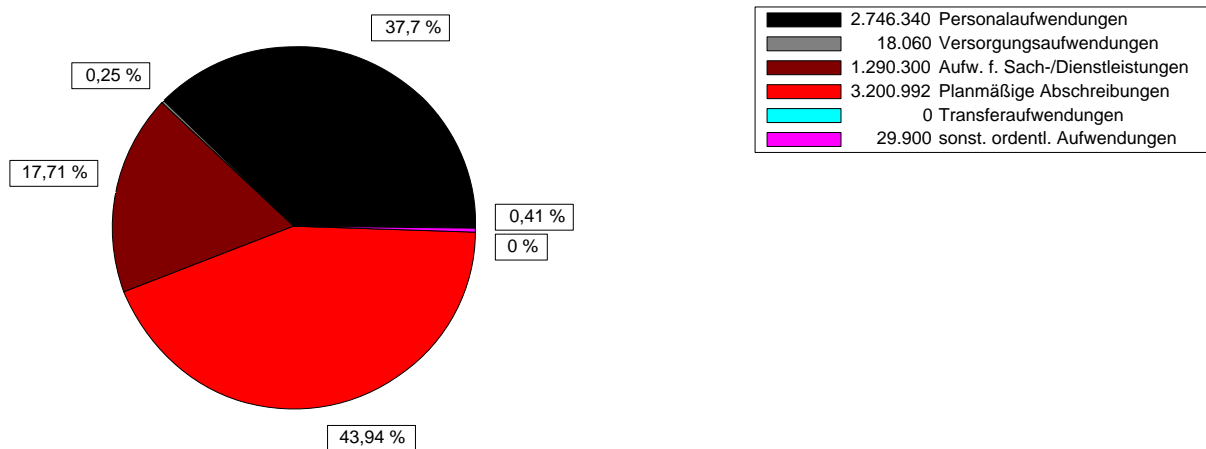
Geschäftsbereich 4      4 Planen, Bauen, Umwelt  
Fachbereich 432      43 Tiefbau

Teilergebnishaushalt

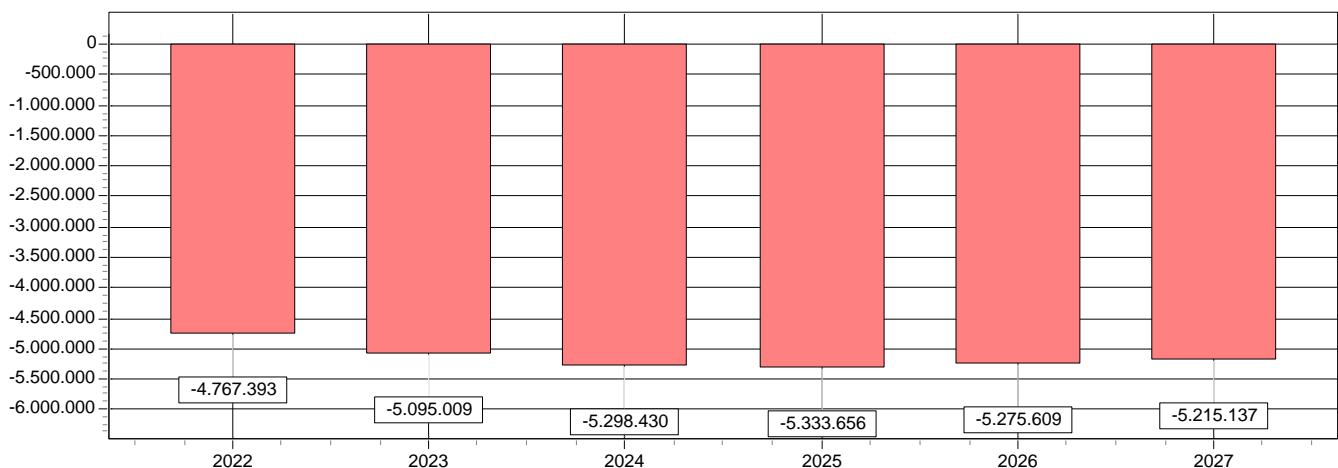
Ertragsarten in Prozent



Aufwandsarten in Prozent



Entwicklung des Ergebnisses



# Teilhaushalt 2024

## Landkreis Bamberg



Geschäftsbereich 4  
Fachbereich 432

4 Planen, Bauen, Umwelt  
43 Tiefbau

### Teilfinanzhaushalt

Ein- und Auszahlungsarten	Ergebnis 2022 1	Ansatz 2023 2	Ansatz 2024 3	Verpfl. Erm. 4	Planung 2025 5	Planung 2026 6	Planung 2027 7
<b>Einzahlungen aus</b>							
1 + Einzahlungen aus Investitionszuwendungen	755.564	1.367.563	<b>2.530.000</b>	0	2.840.000	2.599.200	2.600.000
2 + Einzahlungen aus Investitionsbeiträgen u. ä. Entgelten für Investitionstätigkeit	0	0	<b>0</b>	0	0	0	0
3 + Einzahlungen aus der Veräußerung von Sachvermögen	50.207	15.000	<b>10.000</b>	0	10.000	10.000	10.000
4 + Einzahlungen aus der Veräußerung von Finanzvermögen	0	0	<b>0</b>	0	0	0	0
5 + Einzahlungen für sonstige Investitionstätigkeit	0	0	<b>0</b>	0	0	0	0
<b>6 Summe : (invest. Einzahlungen)</b>	<b>805.771</b>	<b>1.382.563</b>	<b>2.540.000</b>	<b>0</b>	<b>2.850.000</b>	<b>2.609.200</b>	<b>2.610.000</b>
<b>Auszahlungen aus Investitionstätigkeit</b>							
7 - für den Erwerb von Grundstücken und Gebäuden	56.680	22.000	<b>48.000</b>	0	20.000	20.000	20.000
8 - Auszahlungen für Baumaßnahmen	6.393.498	4.820.000	<b>5.675.000</b>	0	6.350.000	6.150.000	5.650.000
9 - Auszahlungen für den Erwerb von beweglichem Sachvermögen	333.212	373.000	<b>480.000</b>	0	319.000	319.000	319.000
10 - Auszahlungen für den Erwerb von Finanzvermögen	0	0	<b>0</b>	0	0	0	0
11 - Auszahlungen für Investitionsfördermaßnahmen	913	0	<b>0</b>	0	0	0	0
12 - Auszahlungen für sonstige Investitionstätigkeit	0	0	<b>0</b>	0	0	0	0
<b>13 Summe : (invest. Auszahlungen)</b>	<b>6.784.303</b>	<b>5.215.000</b>	<b>6.203.000</b>	<b>0</b>	<b>6.689.000</b>	<b>6.489.000</b>	<b>5.989.000</b>
<b>14 Saldo der Investitionstätigkeit (Einzahlungen ./ Auszahlungen)</b>	<b>5.978.532-</b>	<b>3.832.437-</b>	<b>3.663.000-</b>	<b>0</b>	<b>3.839.000-</b>	<b>3.879.800-</b>	<b>3.379.000-</b>

# Teilhaushalt 2024

## Landkreis Bamberg



Geschäftsbereich 5                    5 Regionalentwicklung, Klimaschutz  
Fachbereich            500                    5, 52, 54 Regionalentwicklung, Klimaschutz

### Allgemeine Angaben

zuständiger Fachbereich	5000 Regionalentwicklung
verantwortlich	Eckardt Tobias
Beschreibung	Führung des Geschäftsbereich mit den Fachbereichen - Wirtschaftsförderung - Klimaschutz - Öffentlicher Personenverkehr - Mobilität - Nachhaltige Entwicklung
Auftragsgrundlage	Angelegenheiten grundsätzlicher Art mit besonderer Bedeutung im Einzelfall der untergeordneten Bereiche. Budgetverantwortung, Wahrnehmung des Budgetausgleichs innerhalb des Geschäftsbereichs. Projektsteuerung bei sämtlichen Aufgaben des Geschäftsbereichs betreffend. Projektleitung bei LEADER-Kooperationsprojekten mit Beteiligung des Landkreises Bamberg von besonderer Bedeutung im Einzelfall. Aufgaben der Klima- und Energieagentur Bamberg
Ziele	Strategische Planung demografischer Wandel Weitere Umsetzung des Klimaschutzfahrplans Umsetzung der Maßnahmen zur Radverkehrsförderung Mitarbeit und Projektcoaching im EU-Förderprogramm LEADER

### Untergeordnete Bereiche

5000 5, 54 Regionalentwicklung  
5002 52 Klimaschutz

# Teilhaushalt 2024

## Landkreis Bamberg



Geschäftsbereich 5  
Fachbereich 500

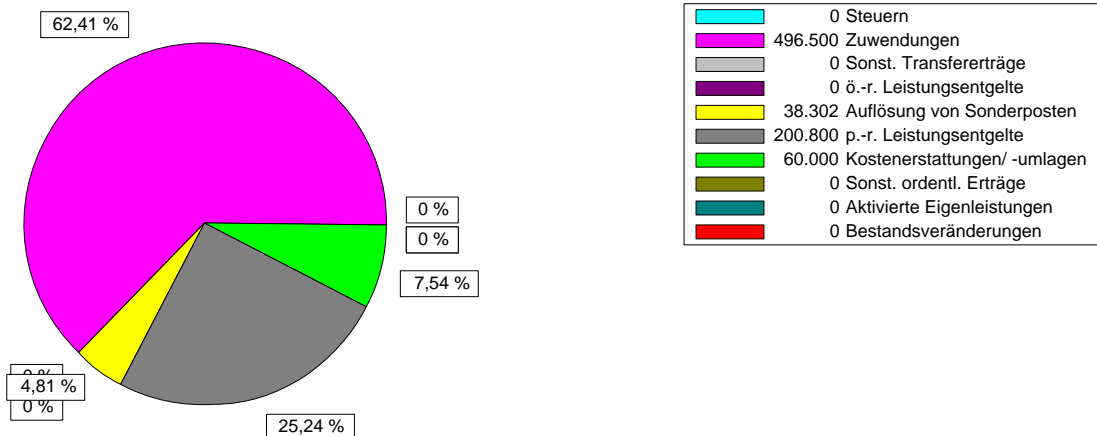
5 Regionalentwicklung, Klimaschutz  
5, 52, 54 Regionalentwicklung, Klimaschutz

### Teilergebnishaushalt

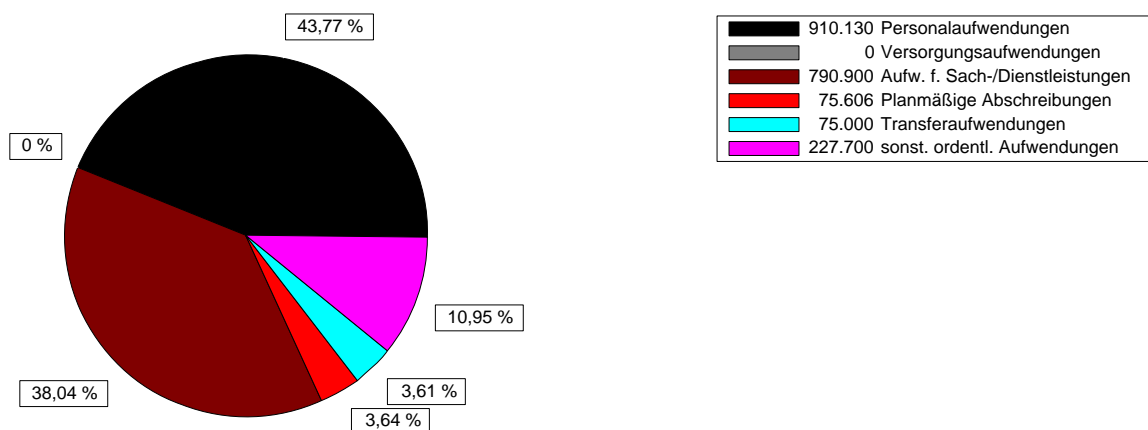
Ertrags- und Aufwandsarten	Ergebnis 2022 1	Ansatz 2023 2	Ansatz 2024 3	Planung 2025 4	Planung 2026 5	Planung 2027 6
1 Steuern und ähnliche Abgaben	0	0	0	0	0	0
2 + Zuwendungen und allgemeine Umlagen	264.476	0	496.500	119.390	50.000	50.000
3 + Sonstige Transfererträge	0	0	0	0	0	0
4 + Öffentlich-rechtliche Leistungsentgelte	0	0	0	0	0	0
5 + Auflösung von Sonderposten	38.302	38.302	38.302	38.302	38.302	38.302
6 + Privatrechtliche Leistungsentgelte	258.813	204.500	200.800	200.800	196.000	196.000
7 + Kostenerstattungen und Kostenumlagen	0	60.000	60.000	60.000	0	0
8 + Sonstige ordentliche Erträge	956-	0	0	0	0	0
9 + Aktivierte Eigenleistungen	0	0	0	0	0	0
10 +/- Bestandsveränderungen	0	0	0	0	0	0
<b>S1 = Ordentliche Erträge (=Zeilen 1 bis 10)</b>	<b>560.635</b>	<b>302.802</b>	<b>795.602</b>	<b>418.492</b>	<b>284.302</b>	<b>284.302</b>
11 - Personalaufwendungen	592.341	821.960	910.130	920.830	929.830	938.400
12 - Versorgungsaufwendungen	0	0	0	0	0	0
13 - Aufwendungen für Sach- und Dienstleistungen	434.848	303.100	790.900	351.900	318.900	318.900
14 - Planmäßige Abschreibungen	73.229	73.329	75.606	75.164	65.801	65.759
15 - Transferaufwendungen	75.000	75.000	75.000	75.000	75.000	75.000
16 - Sonstige ordentliche Aufwendungen	253.437	208.350	227.700	227.700	200.700	200.700
<b>S2 = Ordentliche Aufwendungen (=Zeilen 11 bis 16)</b>	<b>1.428.855</b>	<b>1.481.739</b>	<b>2.079.336</b>	<b>1.650.594</b>	<b>1.590.231</b>	<b>1.598.759</b>
<b>S3 = Ergebnis aus laufender Verwaltungstätigkeit (= Saldo S1 und S2)</b>	<b>868.220-</b>	<b>1.178.937-</b>	<b>1.283.734-</b>	<b>1.232.102-</b>	<b>1.305.929-</b>	<b>1.314.457-</b>
17 + Finanzerträge	0	0	0	0	0	0
18 - Zinsen und sonstige Finanzaufwendungen	0	0	0	0	0	0
<b>S4 = Finanzergebnis (= Saldo Zeilen 17 und 18)</b>	<b>0</b>	<b>0</b>	<b>0</b>	<b>0</b>	<b>0</b>	<b>0</b>
<b>S5 = Ordentliches Ergebnis (= S3 und S4)</b>	<b>868.220-</b>	<b>1.178.937-</b>	<b>1.283.734-</b>	<b>1.232.102-</b>	<b>1.305.929-</b>	<b>1.314.457-</b>
19 + Außerordentliche Erträge	0	0	0	0	0	0
20 - Außerordentliche Aufwendungen	0	0	0	0	0	0
<b>S6 = Außerordentliches Ergebnis (=Saldo Zeilen 19 und 20)</b>	<b>0</b>	<b>0</b>	<b>0</b>	<b>0</b>	<b>0</b>	<b>0</b>
<b>S7 = Ergebnis vor Berücksichtigung der internen Leistungsbeziehungen (= Saldo S5 und S6)</b>	<b>868.220-</b>	<b>1.178.937-</b>	<b>1.283.734-</b>	<b>1.232.102-</b>	<b>1.305.929-</b>	<b>1.314.457-</b>
21 + Erträge aus internen Leistungsbeziehungen	0	0	0	0	0	0
22 - Aufwendungen aus internen Leistungsbeziehungen	20.000	20.000	20.000	20.000	20.000	20.000
<b>S8 = Ergebnis des Teilhaushaltes (= Saldo S7, Zeilen 21 und 22)</b>	<b>888.220-</b>	<b>1.198.937-</b>	<b>1.303.734-</b>	<b>1.252.102-</b>	<b>1.325.929-</b>	<b>1.334.457-</b>

Teilergebnishaushalt

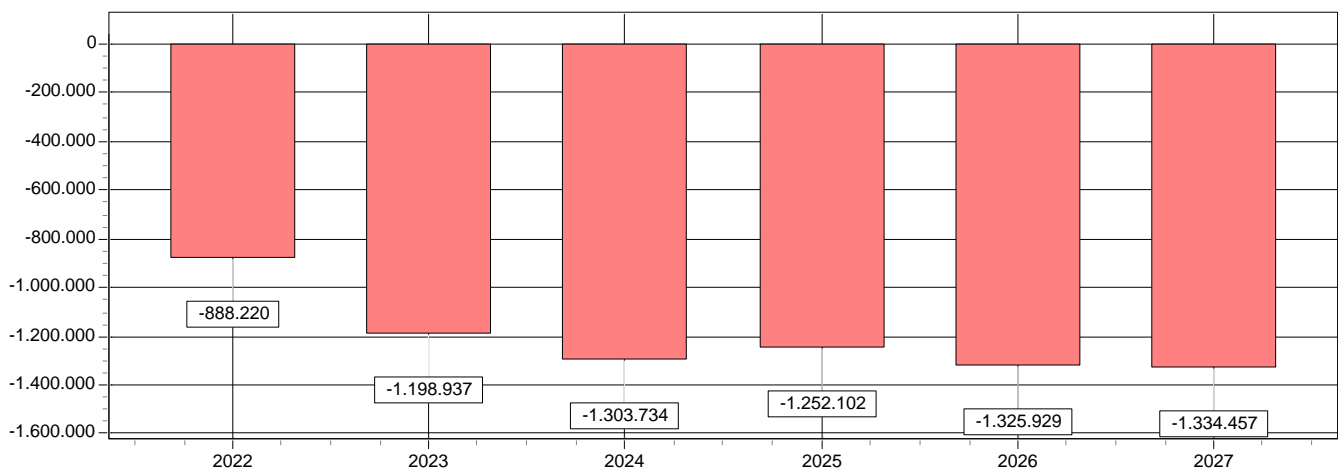
Ertragsarten in Prozent



Aufwandsarten in Prozent



Entwicklung des Ergebnisses



# Teilhaushalt 2024

## Landkreis Bamberg



Geschäftsbereich 5  
Fachbereich 500

5 Regionalentwicklung, Klimaschutz  
5, 52, 54 Regionalentwicklung, Klimaschutz

### Teilfinanzhaushalt

Ein- und Auszahlungsarten	Ergebnis 2022 1	Ansatz 2023 2	Ansatz 2024 3	Verpfl. Erm. 4	Planung 2025 5	Planung 2026 6	Planung 2027 7
<b>Einzahlungen aus</b>							
1 + Einzahlungen aus Investitionszuwendungen	0	0	0	0	0	0	0
2 + Einzahlungen aus Investitionsbeiträgen u. ä. Entgelten für Investitionstätigkeit	0	0	0	0	0	0	0
3 + Einzahlungen aus der Veräußerung von Sachvermögen	0	0	0	0	0	0	0
4 + Einzahlungen aus der Veräußerung von Finanzvermögen	0	0	0	0	0	0	0
5 + Einzahlungen für sonstige Investitionstätigkeit	6.451	6.450	6.450	0	0	0	0
<b>6 Summe : (invest. Einzahlungen)</b>	6.451	6.450	6.450	0	0	0	0
<b>Auszahlungen aus Investitionstätigkeit</b>							
7 - für den Erwerb von Grundstücken und Gebäuden	0	0	0	0	0	0	0
8 - Auszahlungen für Baumaßnahmen	64-	0	0	0	0	0	0
9 - Auszahlungen für den Erwerb von beweglichem Sachvermögen	33-	4.500	4.500	0	4.500	4.500	4.500
10 - Auszahlungen für den Erwerb von Finanzvermögen	0	0	0	0	0	0	0
11 - Auszahlungen für Investitionsfördermaßnahmen	36.969	215.000	215.000	0	215.000	215.000	15.000
12 - Auszahlungen für sonstige Investitionstätigkeit	0	0	0	0	0	0	0
<b>13 Summe : (invest. Auszahlungen)</b>	36.872	219.500	219.500	0	219.500	219.500	19.500
<b>14 Saldo der Investitionstätigkeit (Einzahlungen ./ Auszahlungen)</b>	30.421-	213.050-	213.050-	0	219.500-	219.500-	19.500-

# Teilhaushalt 2024

## Landkreis Bamberg



Geschäftsbereich 5                      5 Regionalentwicklung, Klimaschutz  
Fachbereich                      510                      51 Wirtschaftsförderung

### Allgemeine Angaben

zuständiger Fachbereich	5100 Wirtschaftsförderung
verantwortlich	Leistner Patricia
Beschreibung	Allgemeiner Ansprechpartner für Wirtschaftsfragen Förderung der gewerblichen Wirtschaft und der Betriebsansiedlung (Bestandspflege und Investorenwerbung) Beratung zu Wirtschaftsförderprogrammen Standortdarstellung Förderung wirtschaftsnaher Infrastruktur und anderer Standortfragen Mitarbeit in regionalen und überregionalen Projekten (Europäische Metropolregion Nürnberg, Wirtschaftsregion Bamberg/Forchheim, Gesundheitsregion) Pflege des Kommunalen Wirtschaftsinformationssystems Netzwerkpflege zu Unternehmen, Verbänden, Projektpartnern Übergang Schule und Beruf Existenzgründerförderung und -hilfen, Existenzsicherung Verfolgen von Trends und Entwicklung von landkreisbezogenen Strategien Touristisches Marketing, Tourismuskoooperation Stadt Bamberg TKS, Projektmanagement Tourismusprojekte Mitarbeit in touristischen Projekten ( Flussparadies Franken e.V.) Netzwerkpflege zu Hotellerie, Gastronomie, Tourismusverbänden u.a. Veranstaltungen Wirtschaftsnahe Statistik
Auftragsgrundlage	Beschlüsse des Kreistags und seiner Ausschüsse Kooperationsvereinbarungen mit Verbänden
Zielgruppe	Unternehmen des Landkreises Bamberg ( Industrie, Handel, Dienstleistungen, Handwerk, Freie Berufe) Existenzgründer/Innen Bürger und Bürgerinnen Urlauber Kommunen Tourismusverbände Projektpartner Geschäfts- und Fachbereiche des Landratsamtes
Ziele	Erhalt und Sicherung von Arbeitsplätzen, Fachkräftesicherung Ansiedlung von Unternehmen Wissenstransfer für KMU Qualitativ hochwertige touristische Angebote Stärkung der Wirtschaftskreisläufe Mitarbeit und Projektumsetzung in Leader znd im Regionalmanagement Stärkung Tourismusregion Bamberger Land Konzeptentwicklung demographischer Wandel

# Teilhaushalt 2024

## Landkreis Bamberg



Geschäftsbereich 5  
Fachbereich 510

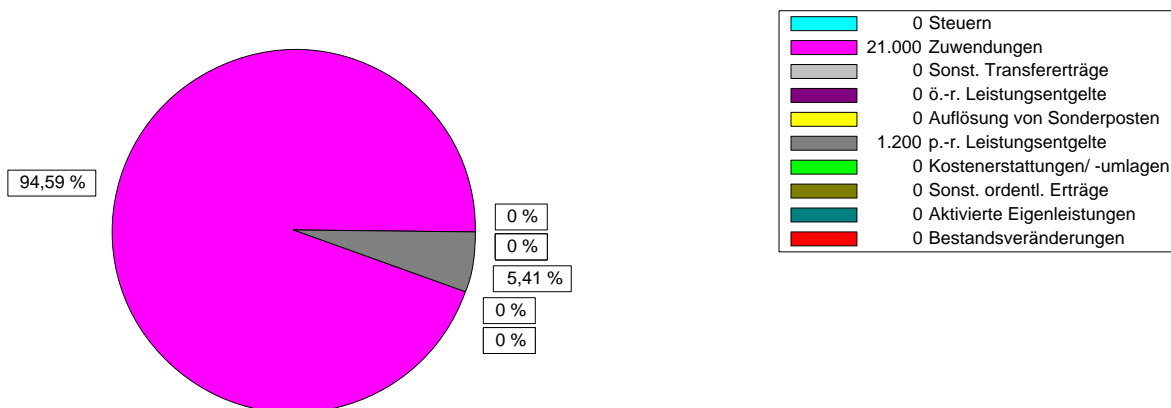
5 Regionalentwicklung, Klimaschutz  
51 Wirtschaftsförderung

### Teilergebnishaushalt

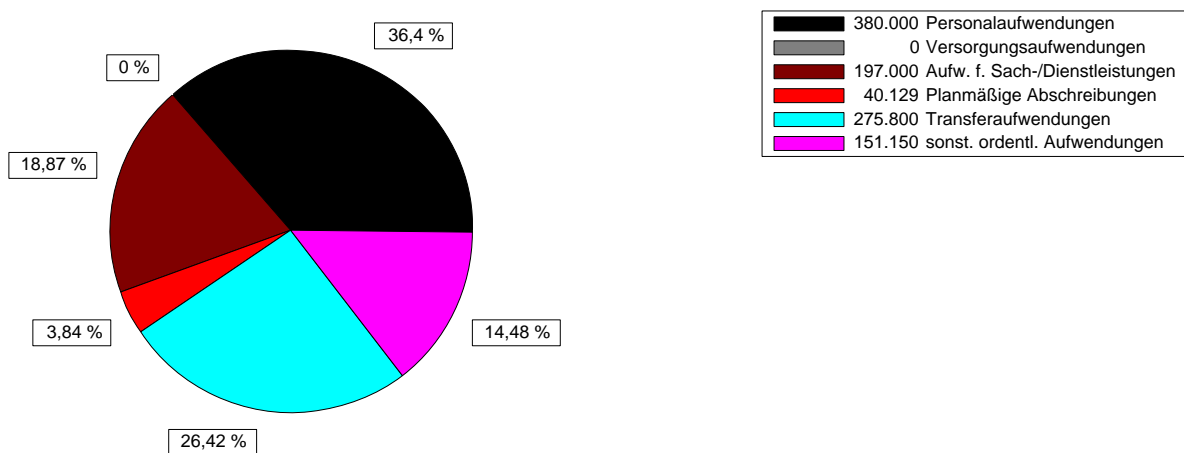
Ertrags- und Aufwandsarten	Ergebnis 2022 1	Ansatz 2023 2	Ansatz 2024 3	Planung 2025 4	Planung 2026 5	Planung 2027 6
1 Steuern und ähnliche Abgaben	0	0	0	0	0	0
2 + Zuwendungen und allgemeine Umlagen	0	10.000	21.000	25.000	10.000	10.000
3 + Sonstige Transfererträge	0	0	0	0	0	0
4 + Öffentlich-rechtliche Leistungsentgelte	0	0	0	0	0	0
5 + Auflösung von Sonderposten	0	0	0	0	0	0
6 + Privatrechtliche Leistungsentgelte	417	1.400	1.200	1.214	1.214	1.214
7 + Kostenerstattungen und Kostenumlagen	0	0	0	0	0	0
8 + Sonstige ordentliche Erträge	0	0	0	0	0	0
9 + Aktivierte Eigenleistungen	0	0	0	0	0	0
10 +/- Bestandsveränderungen	0	0	0	0	0	0
<b>S1 = Ordentliche Erträge (=Zeilen 1 bis 10)</b>	<b>417</b>	<b>11.400</b>	<b>22.200</b>	<b>26.214</b>	<b>11.214</b>	<b>11.214</b>
11 - Personalaufwendungen	332.264	363.230	380.000	383.700	387.400	391.300
12 - Versorgungsaufwendungen	0	0	0	0	0	0
13 - Aufwendungen für Sach- und Dienstleistungen	168.664	163.000	197.000	198.000	201.000	204.000
14 - Planmäßige Abschreibungen	93.300	15.142	40.129	40.000	40.000	40.000
15 - Transferaufwendungen	181.681	199.800	275.800	261.800	261.800	261.800
16 - Sonstige ordentliche Aufwendungen	158.293	156.900	151.150	152.150	152.150	152.150
<b>S2 = Ordentliche Aufwendungen (=Zeilen 11 bis 16)</b>	<b>934.202</b>	<b>898.072</b>	<b>1.044.079</b>	<b>1.035.650</b>	<b>1.042.350</b>	<b>1.049.250</b>
<b>S3 = Ergebnis aus laufender Verwaltungstätigkeit (= Saldo S1 und S2)</b>	<b>933.785-</b>	<b>886.672-</b>	<b>1.021.879-</b>	<b>1.009.436-</b>	<b>1.031.136-</b>	<b>1.038.036-</b>
17 + Finanzerträge	31	0	0	0	0	0
18 - Zinsen und sonstige Finanzaufwendungen	0	0	0	0	0	0
<b>S4 = Finanzergebnis (= Saldo Zeilen 17 und 18)</b>	<b>31</b>	<b>0</b>	<b>0</b>	<b>0</b>	<b>0</b>	<b>0</b>
<b>S5 = Ordentliches Ergebnis (= S3 und S4)</b>	<b>933.754-</b>	<b>886.672-</b>	<b>1.021.879-</b>	<b>1.009.436-</b>	<b>1.031.136-</b>	<b>1.038.036-</b>
19 + Außerordentliche Erträge	0	0	0	0	0	0
20 - Außerordentliche Aufwendungen	0	0	0	0	0	0
<b>S6 = Außerordentliches Ergebnis (=Saldo Zeilen 19 und 20)</b>	<b>0</b>	<b>0</b>	<b>0</b>	<b>0</b>	<b>0</b>	<b>0</b>
<b>S7 = Ergebnis vor Berücksichtigung der internen Leistungsbeziehungen (= Saldo S5 und S6)</b>	<b>933.754-</b>	<b>886.672-</b>	<b>1.021.879-</b>	<b>1.009.436-</b>	<b>1.031.136-</b>	<b>1.038.036-</b>
21 + Erträge aus internen Leistungsbeziehungen	0	0	0	0	0	0
22 - Aufwendungen aus internen Leistungsbeziehungen	0	0	0	0	0	0
<b>S8 = Ergebnis des Teilhaushaltes (= Saldo S7, Zeilen 21 und 22)</b>	<b>933.754-</b>	<b>886.672-</b>	<b>1.021.879-</b>	<b>1.009.436-</b>	<b>1.031.136-</b>	<b>1.038.036-</b>

Teilergebnishaushalt

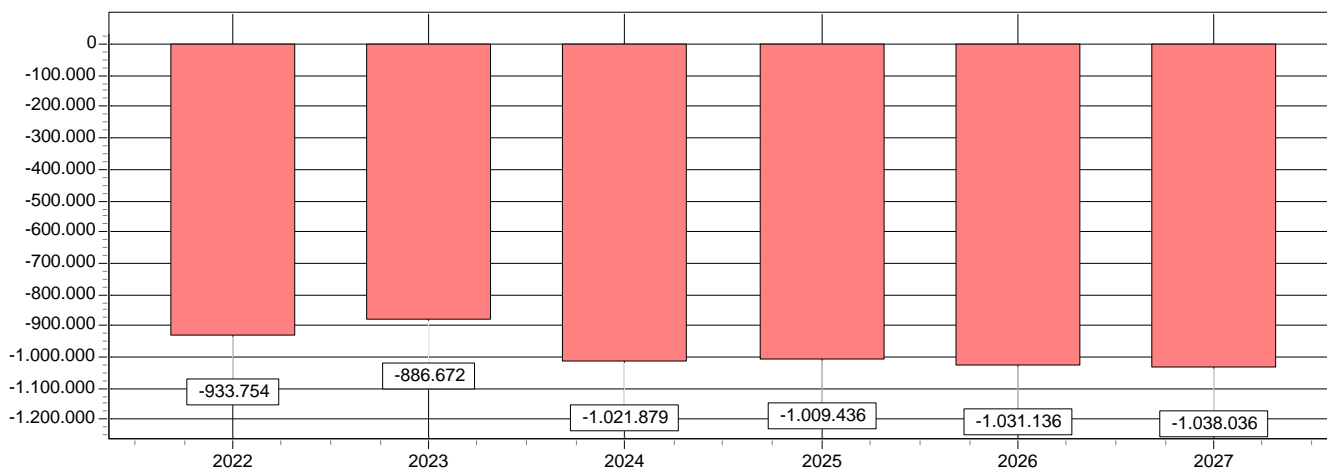
Ertragsarten in Prozent



Aufwandsarten in Prozent



Entwicklung des Ergebnisses



# Teilhaushalt 2024

## Landkreis Bamberg



Geschäftsbereich 5  
Fachbereich 510

5 Regionalentwicklung, Klimaschutz  
51 Wirtschaftsförderung

### Teilfinanzhaushalt

Ein- und Auszahlungsarten	Ergebnis 2022 1	Ansatz 2023 2	Ansatz 2024 3	Verpfl. Erm. 4	Planung 2025 5	Planung 2026 6	Planung 2027 7
<b>Einzahlungen aus</b>							
1 + Einzahlungen aus Investitionszuwendungen	0	0	0	0	0	0	0
2 + Einzahlungen aus Investitionsbeiträgen u. ä. Entgelten für Investitionstätigkeit	0	0	0	0	0	0	0
3 + Einzahlungen aus der Veräußerung von Sachvermögen	0	0	0	0	0	0	0
4 + Einzahlungen aus der Veräußerung von Finanzvermögen	0	0	0	0	0	0	0
5 + Einzahlungen für sonstige Investitionstätigkeit	1.240	0	0	0	0	0	0
<b>6 Summe : (invest. Einzahlungen)</b>	1.240	0	0	0	0	0	0
<b>Auszahlungen aus Investitionstätigkeit</b>							
7 - für den Erwerb von Grundstücken und Gebäuden	0	0	0	0	0	0	0
8 - Auszahlungen für Baumaßnahmen	0	0	0	0	0	0	0
9 - Auszahlungen für den Erwerb von beweglichem Sachvermögen	0	2.000	8.500	0	2.000	2.000	2.000
10 - Auszahlungen für den Erwerb von Finanzvermögen	500.000	500.000	912.000	0	500.000	0	0
11 - Auszahlungen für Investitionsfördermaßnahmen	0	0	0	0	0	0	0
12 - Auszahlungen für sonstige Investitionstätigkeit	0	0	0	0	0	0	0
<b>13 Summe : (invest. Auszahlungen)</b>	500.000	502.000	920.500	0	502.000	2.000	2.000
<b>14 Saldo der Investitionstätigkeit (Einzahlungen ./ Auszahlungen)</b>	498.760-	502.000-	920.500-	0	502.000-	2.000-	2.000-

Geschäftsbereich 5                      5 Regionalentwicklung, Klimaschutz  
Fachbereich                      530                      53 ÖPNV, Schülerbeförderung

Allgemeine Angaben

zuständiger Fachbereich	5300 ÖPNV, Schülerbef.
verantwortlich	Strauß Jochen
Beschreibung	<p>Schülerbeförderung: Organisation der Beförderung der Schüler durch Verkehrsunternehmen, Entscheidung und Abwicklung der Beförderungs- und Erstattungsansprüche, vertragliche Abschlüsse, Beschwerdemanagement</p> <p>Öffentlicher Personennahverkehr (ÖPNV): Verbesserungsmaßnahmen des ÖPNV, Stellungnahmen zu Genehmigungen der Regierung, Beantragung und Verwaltung der allgemeinen ÖPNV- Zuwendungen des Freistaates Bayern, Mitgliedschaft VGN, Förderung Bürgerbusse, Fortschreibung und Umsetzung Nahverkehrsplan (NVP), Organisation des Stadtgrenzen überschreitenden Verkehrs in die Stadtumlandgemeinden (Zweckvereinbarung, Verträge), Umsetzung der ÖPNV-Aspekte aus dem Mobilitätskonzept, Ausschreibungen von Verkehrsleistungen, Gesamtüberplanung des öffentlichen Verkehrsnetzes im Landkreis</p>
Auftragsgrundlage	<p>Schülerbeförderung: Bayer. Schulfinanzierungsgesetz, Schülerbeförderungsverordnung (SchBefV), Schulwegkostenfreiheitsgesetz (SchKfrG)</p> <p>ÖPNV: Bayer. Öffentl.Personenennahverkehrsgesetz (BayÖPNVG), Personenbeförderungsgesetz (PBefG), Verordnung (EG) Nr. 1370/2007 (VO 1370), Unterschwellenvergabeverordnung (UVgO)</p>
Zielgruppe	<p>Schülerbeförderung: Schüler an weiterführenden Schulen, Berufs- und Berufsfachschulen, M-Schüler</p> <p>ÖPNV: im Raum Bamberg, Gemeinden</p>
Ziele	<p>Die Schülerbeförderung soll möglichst kostengünstig und effektiv durchgeführt werden. Sicherstellung der notwendigen Schülerbeförderung; Beibehaltung der fristgerechten Bereitstellung der Fahrkarten zu 100%</p> <p>Sicherstellung und Verbesserung des vorhandenen ÖPNV Angebots, Fortschreibung Nahverkehrsplan, Gesamtüberplanung des Landkreises, Vergabe der Verkehrsleistungen, Umsetzungen im Themenkomplex ÖPNV des intermodalen Mobilitätskonzeptes, Verbesserung der ÖPNV-Infrastruktur</p>

Kennzahlen und Leistungsmengen

	2018	2019	2020	2021	2022	2023
Zahlen ÖPNV, Schülerbeförd.						
beförderte Schüler im Schuljahr	5827	5603	5424	5317	5295	5433
Kostenerstattungen im Schuljahr	683	677	470	191	210	212
Privat-PKW-Anträge	95	93	59	34	33	29

# Teilhaushalt 2024

## Landkreis Bamberg



Geschäftsbereich 5  
Fachbereich 530

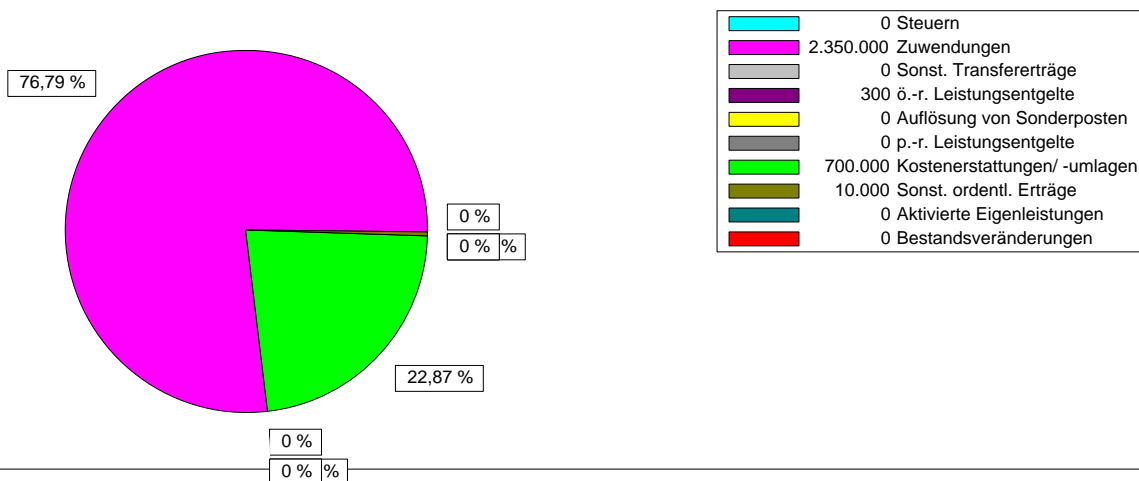
5 Regionalentwicklung, Klimaschutz  
53 ÖPNV, Schülerbeförderung

### Teilergebnishaushalt

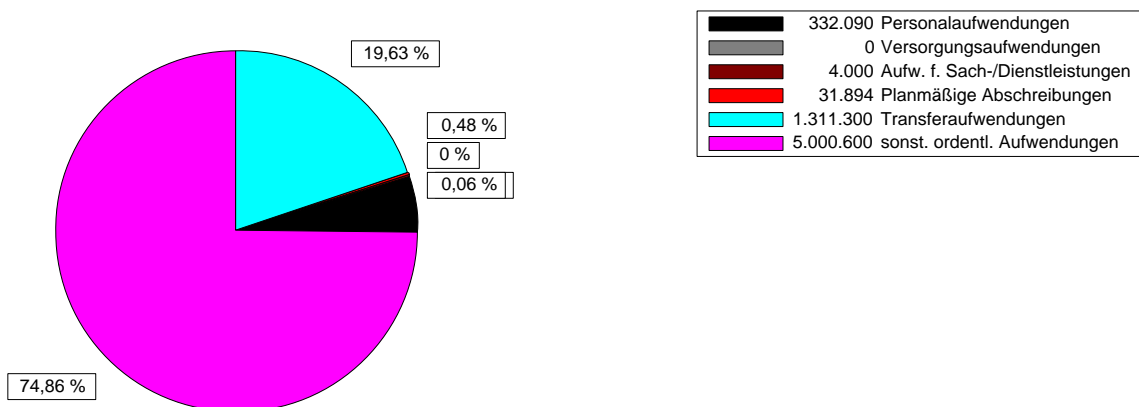
Ertrags- und Aufwandsarten	Ergebnis 2022 1	Ansatz 2023 2	Ansatz 2024 3	Planung 2025 4	Planung 2026 5	Planung 2027 6
1 Steuern und ähnliche Abgaben	0	0	0	0	0	0
2 + Zuwendungen und allgemeine Umlagen	3.376.205	2.200.000	2.350.000	2.350.000	2.350.000	2.350.000
3 + Sonstige Transfererträge	0	0	0	0	0	0
4 + Öffentlich-rechtliche Leistungsentgelte	0	300	300	300	300	300
5 + Auflösung von Sonderposten	0	0	0	0	0	0
6 + Privatrechtliche Leistungsentgelte	0	0	0	0	0	0
7 + Kostenerstattungen und Kostenumlagen	716.266	700.000	700.000	700.000	700.000	700.000
8 + Sonstige ordentliche Erträge	0	0	10.000	10.000	10.000	10.000
9 + Aktivierte Eigenleistungen	0	0	0	0	0	0
10 +/- Bestandsveränderungen	0	0	0	0	0	0
<b>S1 = Ordentliche Erträge (=Zeilen 1 bis 10)</b>	<b>4.092.471</b>	<b>2.900.300</b>	<b>3.060.300</b>	<b>3.060.300</b>	<b>3.060.300</b>	<b>3.060.300</b>
11 - Personalaufwendungen	246.973	309.060	332.090	335.890	339.890	343.690
12 - Versorgungsaufwendungen	0	0	0	0	0	0
13 - Aufwendungen für Sach- und Dienstleistungen	108.690	3.500	4.000	4.000	4.000	4.000
14 - Planmäßige Abschreibungen	31.303	31.235	31.894	31.382	31.160	30.449
15 - Transferaufwendungen	1.288.283	1.331.500	1.311.300	1.301.000	1.301.000	1.281.000
16 - Sonstige ordentliche Aufwendungen	4.069.978	4.111.000	5.000.600	4.828.100	4.828.100	4.828.100
<b>S2 = Ordentliche Aufwendungen (=Zeilen 11 bis 16)</b>	<b>5.745.227</b>	<b>5.786.295</b>	<b>6.679.884</b>	<b>6.500.372</b>	<b>6.504.150</b>	<b>6.487.239</b>
<b>S3 = Ergebnis aus laufender Verwaltungstätigkeit (= Saldo S1 und S2)</b>	<b>1.652.756-</b>	<b>2.885.995-</b>	<b>3.619.584-</b>	<b>3.440.072-</b>	<b>3.443.850-</b>	<b>3.426.939-</b>
17 + Finanzerträge	0	0	0	0	0	0
18 - Zinsen und sonstige Finanzaufwendungen	0	0	0	0	0	0
<b>S4 = Finanzergebnis (= Saldo Zeilen 17 und 18)</b>	<b>0</b>	<b>0</b>	<b>0</b>	<b>0</b>	<b>0</b>	<b>0</b>
<b>S5 = Ordentliches Ergebnis (= S3 und S4)</b>	<b>1.652.756-</b>	<b>2.885.995-</b>	<b>3.619.584-</b>	<b>3.440.072-</b>	<b>3.443.850-</b>	<b>3.426.939-</b>
19 + Außerordentliche Erträge	0	0	0	0	0	0
20 - Außerordentliche Aufwendungen	0	0	0	0	0	0
<b>S6 = Außerordentliches Ergebnis (=Saldo Zeilen 19 und 20)</b>	<b>0</b>	<b>0</b>	<b>0</b>	<b>0</b>	<b>0</b>	<b>0</b>
<b>S7 = Ergebnis vor Berücksichtigung der internen Leistungsbeziehungen (= Saldo S5 und S6)</b>	<b>1.652.756-</b>	<b>2.885.995-</b>	<b>3.619.584-</b>	<b>3.440.072-</b>	<b>3.443.850-</b>	<b>3.426.939-</b>
21 + Erträge aus internen Leistungsbeziehungen	0	0	0	0	0	0
22 - Aufwendungen aus internen Leistungsbeziehungen	0	0	0	0	0	0
<b>S8 = Ergebnis des Teilhaushaltes (= Saldo S7, Zeilen 21 und 22)</b>	<b>1.652.756-</b>	<b>2.885.995-</b>	<b>3.619.584-</b>	<b>3.440.072-</b>	<b>3.443.850-</b>	<b>3.426.939-</b>

Teilergebnishaushalt

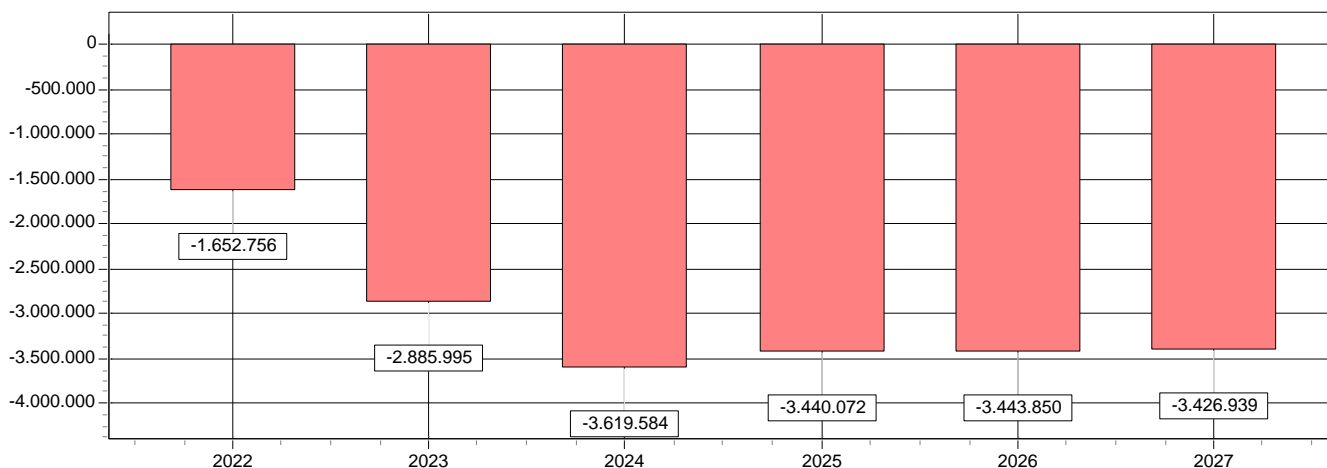
Ertragsarten in Prozent



Aufwandsarten in Prozent



Entwicklung des Ergebnisses



# Teilhaushalt 2024

## Landkreis Bamberg



Geschäftsbereich 5  
Fachbereich 530

5 Regionalentwicklung, Klimaschutz  
53 ÖPNV, Schülerbeförderung

### Teilfinanzhaushalt

Ein- und Auszahlungsarten	Ergebnis 2022 1	Ansatz 2023 2	<b>Ansatz 2024 3</b>	Verpfl. Erm. 4	Planung 2025 5	Planung 2026 6	Planung 2027 7
<b>Einzahlungen aus</b>							
1 + Einzahlungen aus Investitionszuwendungen	0	0	<b>0</b>	0	0	0	0
2 + Einzahlungen aus Investitionsbeiträgen u. ä. Entgelten für Investitionstätigkeit	0	0	<b>0</b>	0	0	0	0
3 + Einzahlungen aus der Veräußerung von Sachvermögen	0	0	<b>0</b>	0	0	0	0
4 + Einzahlungen aus der Veräußerung von Finanzvermögen	0	0	<b>0</b>	0	0	0	0
5 + Einzahlungen für sonstige Investitionstätigkeit	0	0	<b>0</b>	0	0	0	0
<b>6 Summe : (invest. Einzahlungen)</b>	<b>0</b>	<b>0</b>	<b>0</b>	<b>0</b>	<b>0</b>	<b>0</b>	<b>0</b>
<b>Auszahlungen aus Investitionstätigkeit</b>							
7 - für den Erwerb von Grundstücken und Gebäuden	0	0	<b>0</b>	0	0	0	0
8 - Auszahlungen für Baumaßnahmen	0	0	<b>0</b>	0	0	0	0
9 - Auszahlungen für den Erwerb von beweglichem Sachvermögen	1.220	0	<b>0</b>	0	0	0	0
10 - Auszahlungen für den Erwerb von Finanzvermögen	0	0	<b>0</b>	0	0	0	0
11 - Auszahlungen für Investitionsfördermaßnahmen	134.138	90.000	<b>180.000</b>	0	230.000	230.000	1.230.000
12 - Auszahlungen für sonstige Investitionstätigkeit	0	0	<b>0</b>	0	0	0	0
<b>13 Summe : (invest. Auszahlungen)</b>	<b>135.358</b>	<b>90.000</b>	<b>180.000</b>	<b>0</b>	<b>230.000</b>	<b>230.000</b>	<b>1.230.000</b>
<b>14 Saldo der Investitionstätigkeit (Einzahlungen ./ Auszahlungen)</b>	<b>135.358-</b>	<b>90.000-</b>	<b>180.000-</b>	<b>0</b>	<b>230.000-</b>	<b>230.000-</b>	<b>1.230.000-</b>

# Teilhaushalt 2024

## Landkreis Bamberg



Geschäftsbereich 9 Allg. Finanzwirtschaft (Mittelherkunft)  
 Fachbereich 900 Allg. Finanzwirtschaft (Mittelherkunft)

### Allgemeine Angaben

zuständiger Fachbereich 9000 Finanzen (Mittelherkunft)

verantwortlich Schmittner

Beschreibung Beim Teilhaushalt Allgemeine Finanzwirtschaft (Mittelherkunft) handelt es sich nicht um einen Teilhaushalt einer Organisationseinheit des Hauses. Hier wird ganz allgemein die Finanzierung des Landkreishaushaltes dargestellt, soweit die Finanzierung nicht direkt anderen Teilhaushalten zugewiesen ist.

Es handelt sich dabei in erster Linie um folgende Bereiche:

allgemeine Zuweisungen und allgemeine Umlagen (z. B. Kreisumlage, Bezirksumlage)  
 allgemeine Finanzzuweisungen (z. B. Schlüsselzuweisungen, Anteil Grunderwerbsteuer, pauschale Finanz- und Investitionszuweisungen)

Die Kreisumlage ist mit einem Hebesatz von 42,5 v. H. (Vorjahr 40,0 v. H.) angesetzt.  
 Der Hebesatz der Bezirksumlage 2024 beträgt 19,0 v. H. (Vorjahr 17,5 v. H.).

### Kennzahlen und Leistungsmengen

	2018	2019	2020	2021	2022	2023
Hebesätze						
Kreisumlage	41	39,5	39	40	40	40
Bezirksumlage	17,5	17,5	17,5	17,5	17,5	17,5

# Teilhaushalt 2024

## Landkreis Bamberg



Geschäftsbereich 9  
Fachbereich 900

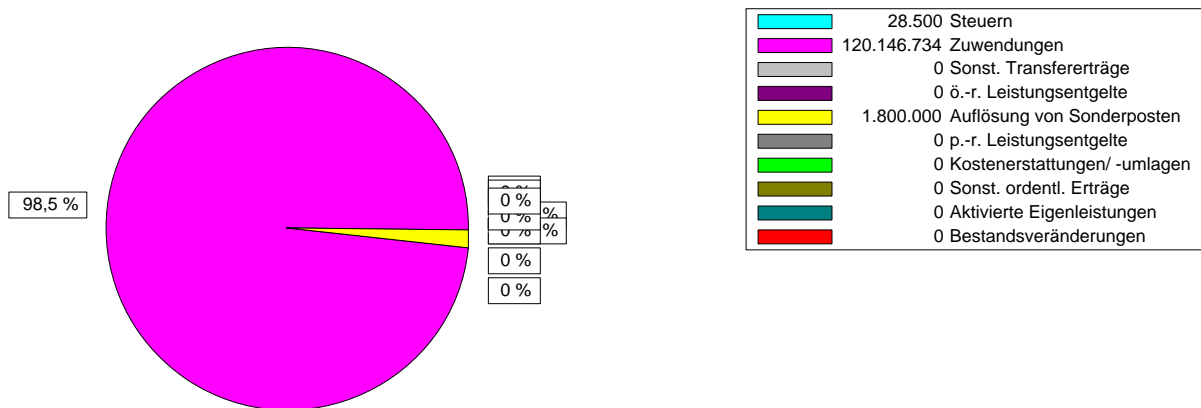
Allg. Finanzwirtschaft (Mittelherkunft)  
Allg. Finanzwirtschaft (Mittelherkunft)

### Teilergebnishaushalt

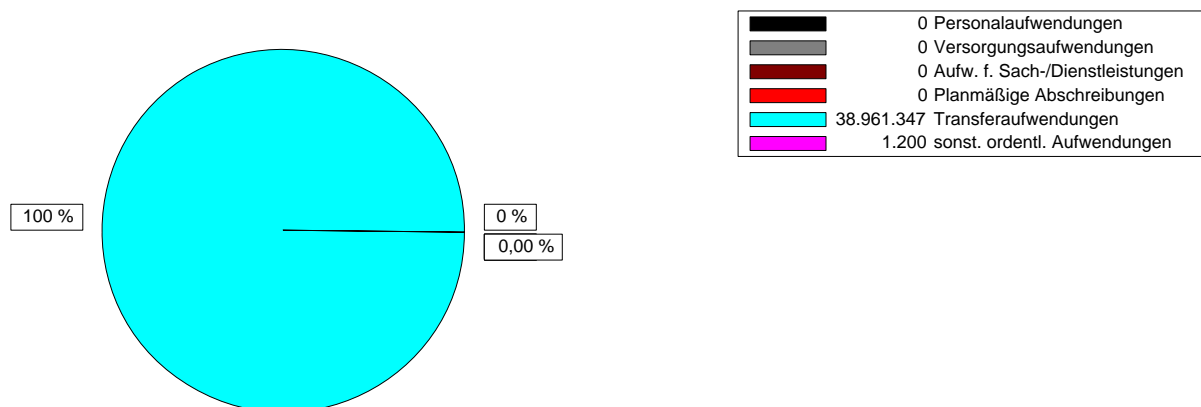
Ertrags- und Aufwandsarten	Ergebnis 2022 1	Ansatz 2023 2	Ansatz 2024 3	Planung 2025 4	Planung 2026 5	Planung 2027 6
1 Steuern und ähnliche Abgaben	27.923	28.500	<b>28.500</b>	28.500	28.500	28.500
2 + Zuwendungen und allgemeine Umlagen	106.673.632	111.458.062	<b>120.146.734</b>	120.119.734	120.119.734	120.119.734
3 + Sonstige Transfererträge	0	0	<b>0</b>	0	0	0
4 + Öffentlich-rechtliche Leistungsentgelte	0	0	<b>0</b>	0	0	0
5 + Auflösung von Sonderposten	1.818.488	1.800.000	<b>1.800.000</b>	1.800.000	1.800.000	1.800.000
6 + Privatrechtliche Leistungsentgelte	0	0	<b>0</b>	0	0	0
7 + Kostenerstattungen und Kostenumlagen	0	0	<b>0</b>	0	0	0
8 + Sonstige ordentliche Erträge	0	0	<b>0</b>	0	0	0
9 + Aktivierte Eigenleistungen	0	0	<b>0</b>	0	0	0
10 +/- Bestandsveränderungen	0	0	<b>0</b>	0	0	0
<b>S1 = Ordentliche Erträge (=Zeilen 1 bis 10)</b>	<b>108.520.043</b>	<b>113.286.562</b>	<b>121.975.234</b>	<b>121.948.234</b>	<b>121.948.234</b>	<b>121.948.234</b>
11 - Personalaufwendungen	0	0	<b>0</b>	0	0	0
12 - Versorgungsaufwendungen	0	0	<b>0</b>	0	0	0
13 - Aufwendungen für Sach- und Dienstleistungen	0	0	<b>0</b>	0	0	0
14 - Planmäßige Abschreibungen	1.275	0	<b>0</b>	0	0	0
15 - Transferaufwendungen	33.567.979	35.192.509	<b>38.961.347</b>	39.600.000	40.600.000	41.600.000
16 - Sonstige ordentliche Aufwendungen	595	600	<b>1.200</b>	1.200	1.200	1.200
<b>S2 = Ordentliche Aufwendungen (=Zeilen 11 bis 16)</b>	<b>33.569.849</b>	<b>35.193.109</b>	<b>38.962.547</b>	<b>39.601.200</b>	<b>40.601.200</b>	<b>41.601.200</b>
<b>S3 = Ergebnis aus laufender Verwaltungstätigkeit (= Saldo S1 und S2)</b>	<b>74.950.194</b>	<b>78.093.453</b>	<b>83.012.687</b>	<b>82.347.034</b>	<b>81.347.034</b>	<b>80.347.034</b>
17 + Finanzerträge	40.243	34.000	<b>319.000</b>	319.000	319.000	319.000
18 - Zinsen und sonstige Finanzaufwendungen	131.666	115.000	<b>65.000</b>	80.000	80.000	80.000
<b>S4 = Finanzergebnis (= Saldo Zeilen 17 und 18)</b>	<b>91.423-</b>	<b>81.000-</b>	<b>254.000</b>	<b>239.000</b>	<b>239.000</b>	<b>239.000</b>
<b>S5 = Ordentliches Ergebnis (= S3 und S4)</b>	<b>74.858.771</b>	<b>78.012.453</b>	<b>83.266.687</b>	<b>82.586.034</b>	<b>81.586.034</b>	<b>80.586.034</b>
19 + Außerordentliche Erträge	0	0	<b>0</b>	0	0	0
20 - Außerordentliche Aufwendungen	0	0	<b>0</b>	0	0	0
<b>S6 = Außerordentliches Ergebnis (=Saldo Zeilen 19 und 20)</b>	<b>0</b>	<b>0</b>	<b>0</b>	<b>0</b>	<b>0</b>	<b>0</b>
<b>S7 = Ergebnis vor Berücksichtigung der internen Leistungsbeziehungen (= Saldo S5 und S6)</b>	<b>74.858.771</b>	<b>78.012.453</b>	<b>83.266.687</b>	<b>82.586.034</b>	<b>81.586.034</b>	<b>80.586.034</b>
21 + Erträge aus internen Leistungsbeziehungen	21.598	14.000	<b>14.000</b>	14.000	14.000	14.000
22 - Aufwendungen aus internen Leistungsbeziehungen	0	0	<b>0</b>	0	0	0
<b>S8 = Ergebnis des Teilhaushaltes (= Saldo S7, Zeilen 21 und 22)</b>	<b>74.880.369</b>	<b>78.026.453</b>	<b>83.280.687</b>	<b>82.600.034</b>	<b>81.600.034</b>	<b>80.600.034</b>

Teilergebnishaushalt

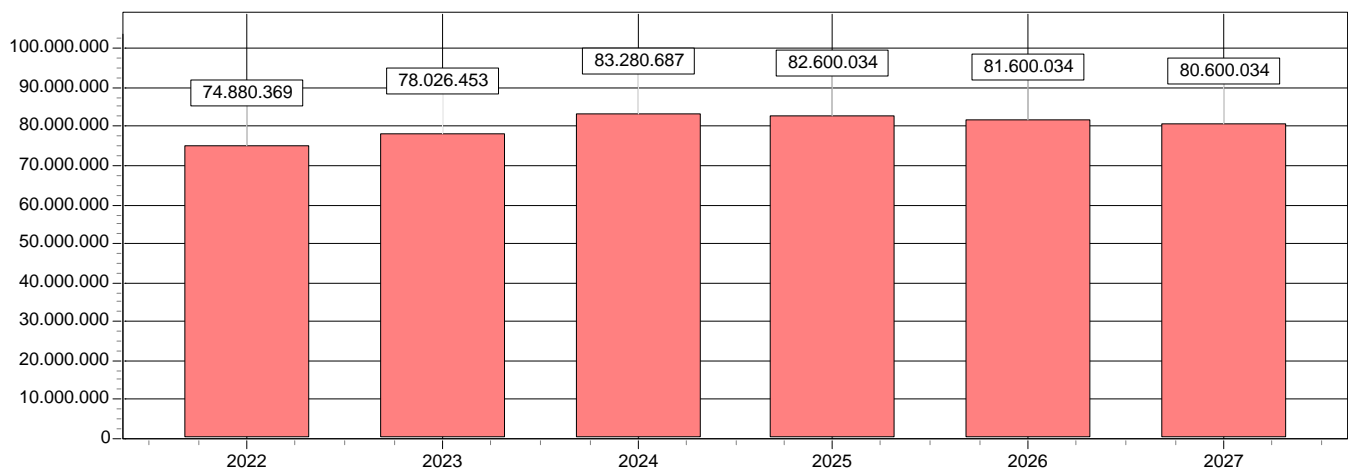
Ertragsarten in Prozent



Aufwandsarten in Prozent



Entwicklung des Ergebnisses



# Teilhaushalt 2024

## Landkreis Bamberg



Geschäftsbereich 9  
Fachbereich 900

Allg. Finanzwirtschaft (Mittelherkunft)  
Allg. Finanzwirtschaft (Mittelherkunft)

### Teilfinanzhaushalt

Ein- und Auszahlungsarten	Ergebnis 2022 1	Ansatz 2023 2	Ansatz 2024 3	Verpfl. Erm. 4	Planung 2025 5	Planung 2026 6	Planung 2027 7
<b>Einzahlungen aus</b>							
1 + Einzahlungen aus Investitionszuwendungen	1.818.488	1.800.000	<b>1.800.000</b>	0	1.800.000	1.800.000	1.800.000
2 + Einzahlungen aus Investitionsbeiträgen u. ä. Entgelten für Investitionstätigkeit	0	0	<b>0</b>	0	0	0	0
3 + Einzahlungen aus der Veräußerung von Sachvermögen	0	0	<b>0</b>	0	0	0	0
4 + Einzahlungen aus der Veräußerung von Finanzvermögen	0	0	<b>0</b>	0	0	0	0
5 + Einzahlungen für sonstige Investitionstätigkeit	432.253	0	<b>0</b>	0	0	0	0
<b>6 Summe : (invest. Einzahlungen)</b>	<b>2.250.741</b>	<b>1.800.000</b>	<b>1.800.000</b>	<b>0</b>	<b>1.800.000</b>	<b>1.800.000</b>	<b>1.800.000</b>
<b>Auszahlungen aus Investitionstätigkeit</b>							
7 - für den Erwerb von Grundstücken und Gebäuden	0	0	<b>0</b>	0	0	0	0
8 - Auszahlungen für Baumaßnahmen	0	0	<b>0</b>	0	0	0	0
9 - Auszahlungen für den Erwerb von beweglichem Sachvermögen	0	0	<b>0</b>	0	0	0	0
10 - Auszahlungen für den Erwerb von Finanzvermögen	0	0	<b>0</b>	0	0	0	0
11 - Auszahlungen für Investitionsfördermaßnahmen	0	0	<b>0</b>	0	0	0	0
12 - Auszahlungen für sonstige Investitionstätigkeit	0	0	<b>0</b>	0	0	0	0
<b>13 Summe : (invest. Auszahlungen)</b>	<b>0</b>	<b>0</b>	<b>0</b>	<b>0</b>	<b>0</b>	<b>0</b>	<b>0</b>
<b>14 Saldo der Investitionstätigkeit (Einzahlungen ./ Auszahlungen)</b>	<b>2.250.741</b>	<b>1.800.000</b>	<b>1.800.000</b>	<b>0</b>	<b>1.800.000</b>	<b>1.800.000</b>	<b>1.800.000</b>

**L**  
**Landrat**  
Johann Kalb  
Tel.: 85-200 | Zi.: H 423

Stellvertreter: Bruno Kellner  
weiterer Stellvertreter: Johannes Maciejonczyk

Vertreter im Amt kommunal: VD Nickel  
Vertreter im Amt staatlich: RDin Ramming-Scholz

**ÖA**  
**Öffentlichkeitsarbeit**  
Ang. Förtsch  
Tel.: 85-211 | Zi.: H 428

**D**  
**Datenschutz**  
VAng. Habermann Dipl.-Jur.in Brela  
Tel. 85-198 Tel. 85-199  
Zi.: H 508 Zi.: H 508

**ISB**  
**Informationssicherheitsbeauftragter**  
VAR Heckelmann  
Tel.: 85-195 | Zi.: H 509

**LR**  
**Kreisrechnungsprüfung**  
RR Goletz  
Tel.: 85-261 | Zi.: H 515

**GB LB**  
**Zentrale Steuerung, Kreisorgane**  
VD Nickel  
Tel.: 85-203 | Zi.: H 420

**FB LB1**  
**Büro Landrat**  
VAng. Krug  
Tel.: 85-206 | Zi.: H 426

**FB LB2**  
**Bildungsbüro**  
M.A. Dr. Lorenz  
Tel.: 85-715 | Zi.: H 412

**GB Z**  
**Zentrale Dienste, Finanzen**  
VD Nickel  
Tel.: 85-203 | Zi.: H 420

**GB 1**  
**Kommunales, Kreiseinrichtungen**  
RDin Ramming-Scholz  
Tel.: 85-250 | Zi.: H 524

**GB 2**  
**Soziales, Familie, Jugend, Gesundheit**  
RDin von Plettenberg  
Tel.: 85-500 | Zi.: H 131

**GB 3**  
**Sicherheit, Ordnung, Verbraucherschutz**  
ORR Dr. Juntunen  
Tel.: 85-300 | Zi.: H 023

**GB 4**  
**Planen, Bauen, Umwelt**  
ORRin Dörfler RRin Ulm  
Tel. 85-711 Tel. 85-700  
Zi.: H 231 Zi.: H 508

**GB 5**  
**Regionalentwicklung**  
M.A. Eckardt Ass. Jur.in Ott  
Tel. 85-400 Tel. 85-402  
Zi.: K 1.5 Zi.: H 225

**FB Z1**  
**Organisation, Beschaffung**  
RARin Seidl  
Tel.: 85-120 | Zi.: H 319

**FB Z2**  
**Personal**  
VR Krug  
Tel.: 85-103 | Zi.: H 419

**FB Z3**  
**Finanzen**  
VAng. Schmittner  
Tel.: 85-110 | Zi.: H 401

**FB Z4**  
**Zentrale Dienste**  
VAng. Selig  
Tel.: 85-170 | Zi.: H 313

**FB Z5**  
**Digitalisierung & IT**  
VAR Hummel  
Tel.: 85-123 | Zi.: H 306

**FB 11 Kommunales**  
**FB 11.1 Kommunalaufsicht**  
VR Nohl  
Tel.: 85-415 | Zi.: H 303

**FB 11.2 Rechnungsprüfung**  
RR Goletz  
Tel.: 85-261 | Zi.: H 515

**FB 12 Schule und Bildung**  
**FB 12.1 Schulen**  
RR Schön  
Tel.: 85-276 | Zi.: H 521

**FB 12.2 Kultur und Sport**  
RRin Kühhorn  
Tel.: 85-621 | Zi.: N 421

**FB 13 Abfallwirtschaft**  
VOI Martin  
Tel.: 85-705 | Zi.: H 501

**FB 21 Soziales**  
VAng. Göller  
Tel.: 85-511 | Zi.: H 125

**FB 22 Jugend und Familie**  
VOI Dusold  
Tel.: 85-547 | Zi.: H 012

**FB 23 Gesundheitswesen**  
MDin Dr. Nick  
Tel.: 85-650 | Zi.: N 226

**FB 24 Soziale Entwicklung, Inklusion**  
M.Ed. Stierle  
Tel.: 85-510 | Zi.: L 014

**FB 31 Sicherheit und Ordnung**  
**FB 31.1 Öffentliche Sicherheit**  
VAng. Wendel  
Tel.: 85-319 | Zi.: S 001

**FB 31.2 Ausländer-/Personenstandswesen**  
VAng. Helmschrott  
Tel.: 85-389 | Zi.: H 005

**FB 32 Straßenverkehr**  
VAng. Beyer  
Tel.: 85-322 | Zi.: S 010

**FB 33 Gewerberecht**  
VAng. Zahn  
Tel.: 85-305 | Zi.: S 008

**FB 34 Veterinärwesen**  
Ltd. VetDin Dr. Pflaum  
Tel.: 85-756 | Zi.: N 111

**FB 41 Bauen**  
**FB 41.1 Bauordnung**  
VR Dorsch  
Tel.: 85-424 | Zi.: H 025

**FB 41.2 Bauleitplanung**  
RAM Wolf  
Tel.: 85-404 | Zi.: H 213

**FB 42 Umwelt**  
**FB 42.1 Umweltschutz**  
RAM Reinwald  
Tel.: 85-520 | Zi.: H 331

**FB 42.2 Wasserrecht**  
RR Goppert  
Tel.: 85-503 | Zi.: H 320

**FB 43 Kreiseigenter Tiefbau**  
TA Dipl.-Ing. (FH) Dotterweich  
Tel.: 85-9618 | Zi.: B 002

**FB 44 Kreiseigner Hochbau**  
TA Scholz  
Tel.: 85-410 | Zi.: H 220

**FB 51 Wirtschaftsförderung**  
Dipl.-Geogr.in (Univ.) Leistner  
Tel.: 85-221 | Zi.: H 406

**FB 52 Klimaschutz**  
M.A. Moll  
Tel.: 85-522 | Zi.: K 0.2

**FB 53 ÖPNV und Mobilität**  
**FB 53.1 Öffentlicher Personennahverkehr**  
Dipl.-Geogr. Strauß  
Tel.: 85-174 | Zi.: H 226

**FB 53.2 Mobilität**  
Dipl.-Ing. (FH) Hammrich  
Tel.: 85-589 | Zi.: K 1.4

**FB 54 Nachhaltige Entwicklung**  
Dipl.-Geogr.in Michel  
Tel.: 85-521 | Zi.: K 1.3

# Budgetstruktur Landkreis Bamberg 2024

L Landrat und direkt zugeord. Bereiche	Z Zentrale Dienste, Finanzen	1 Kommunales, Kreiseinrichtungen	2 Soziales, Familie, Jugend, Gesundheit	3 Sicherheit, Ordnung, Verbraucherschutz	4 Planen, Bauen, Umwelt	5 Regionalentwicklung	9 Allg. Finanzwirtschaft (Mittelherkunft)
<b>L00 Landrat und direkt zugeord. Bereiche</b>	<b>Z00 Zentrale Dienste, Finanzen</b>	<b>100 Kommunales, Kreiseinrichtungen</b>	<b>200 Soziales, Familie, Jugend, Gesundheit</b>	<b>300 Sicherheit, Ordnung, Verbraucherschutz</b>	<b>400 Planen, Bauen, Umwelt</b>	<b>500 Regionalentwicklung, Klimaschutz</b>	<b>900 Allg. Finanzwirtschaft (Mittelherkunft)</b>
L000 Landrat, Büro Landrat, Öffentlichkeitsarbeit	<b>Z10 Organisation, Beschaffung</b>	<b>110 Kommunalaufsicht, Rechnungsprüfung</b>	<b>210 Soziales</b>	<b>311 Öffentl. Sicherheit</b>	<b>410 Bauordnung, Bauleitplanung</b>	5000 Regionalentwicklung	
L001 Kreisrechnungsprüfung	Z100 Organisation	1101 Kommunalaufsicht	2100 Soziales	3110 Öffentl. Sicherheit	<b>420 Umweltschutz, Naturschutz, Kreisfachb., Wasserrecht</b>	5002 Klimaschutz	
L002 Personalrat	Z107 Gebäude, Fuhrpark	1102 Staatl. Rechnungsprüfung	2101 Grundsicherung	3111 Atemschutzzentrum	<b>430 Gewerbebau, Wasserrecht</b>	<b>510 Wirtschaftsförderung</b>	
L003 Gleichstellungsstelle	<b>Z20 Personal</b>	<b>121 Schulen</b>	2102 Grundsicherung für Arbeitssuchende	<b>312 Ausländer</b>	4201 Umweltschutz	<b>530 Öff. Personennahverkehr, Schülerbef.</b>	
	<b>Z30 Finanzen</b>	1210 Schulen allgemein	2104 Betreuungen	<b>320 Straßenverkehr</b>	4202 Wasserrecht		
	Z300 Finanzen	1211 Realsch. Ebrach	<b>220 Jugend u. Familie</b>	3200 Straßenverkehr	<b>432 Tiefbau</b>		
	Z301 Allgemeines Zuschusswesen	1212 Realsch. Hirschaid	2200 Jugend u. Familie	3201 Führerschein	4320 Tiefbau allgemein		
	Z302 Kreiskasse	1213 Realsch. Scheßlitz	2202 Jugendpflege	3202 KFZ-Zulassung	4321 Unterhalt v. Kreisstraßen		
	<b>Z40 Zentrale Dienste</b>	1217 Fachschulen (Landwirtsch.)	2203 Hilfen zur Erziehung	<b>330 Gewerbebau</b>	4325 Bau v. Kreisstraßen		
		1218 Kreisbildstelle	2205 KJR	3300 Gewerbebau			
		<b>122 Kultur und Sport</b>	<b>230 Gesundheitswesen</b>	<b>340 Veterinärwesen</b>			
		1220 Kultur und Sport	<b>240 Soziale Entwicklung, Inklusion</b>				
		1221 VHS					
		1222 Musikschule					
		1223 Bauernmuseum					
		<b>130 Abfallwirtschaft</b>					
		1301 Abfallwirtschaft kommunal					



# Weitergehende Infos

zu einzelnen Produkten

# Produktkontenübersicht nach Produkten - 2024

Landkreis Bamberg



Leistung 11177  
 Teilleistung 111770  
**Teilleistung - 1 - 1117700**

Gebäudemanagement des Landkreises Bamberg  
 Gebäudemanagement des Landkreises Bamberg  
**Gebäudebewirtschaftung**

Konto	Ergebnis 2022 2	Ansatz 2023 3	Ansatz 2024 4	Planung 2025 5	Planung 2026 6	Planung 2027 7
1						
Erträge und Aufwendungen						
Aufwendungen						
<b>529104 Wartungsgebühren für AVA- CAD Software</b>	4.427	6.500	6.500	6.500	6.500	6.500
<b>543111 Aufwendungen für Büromaterial</b>	0	100	100	100	100	100
Summe Erträge	0	0	<b>0</b>	0	0	0
Summe Aufwendungen	4.427	6.600	<b>6.600</b>	6.600	6.600	6.600
Abgleich Produkt 1117700	4.427-	6.600-	<b>6.600-</b>	6.600-	6.600-	6.600-

# Produktkontenübersicht nach Produkten - 2024

Landkreis Bamberg



Leistung 11177  
Teilleistung 111770  
**Teilleistung - 1 - 1117701**

Gebäudemanagement des Landkreises Bamberg  
Gebäudemanagement des Landkreises Bamberg  
**Ludwigstr. 23, Bamberg, -LRA-**

Konto	Ergebnis 2022	Ansatz 2023	Ansatz 2024	Planung 2025	Planung 2026	Planung 2027
1	2	3	4	5	6	7
Erträge und Aufwendungen						
Erträge						
<b>416000 Erträge aus der Auflösung von Sonderposten aus Zuweisungen vom Bund</b>	3.337	3.337	3.337	3.337	3.337	3.337
<b>416100 Erträge aus der Auflösung von Sonderposten aus Zuweisungen vom Land</b>	76.165	76.165	76.165	76.153	76.142	76.142
<b>416400 Erträge aus der Auflösung von Sonderposten aus Zuweisungen von der gesetzlichen Sozialversicherung</b>	107	107	107	107	107	107
<b>416600 Erträge aus der Auflösung von Sonderposten aus Zuwendungen von sonstigen öffentlichen Sonderrechnung</b>	56	56	56	56	56	56
<b>441100 Mieten und Pachten</b>	7.929	8.600	8.600	8.600	9.000	9.000
<b>441103 Ersätze für Nebenleistungen im Rahmen von Miet- und Pachtverträgen</b>	4.192	4.200	4.200	4.200	4.200	4.200
<b>454200 Erträge aus der Veräußerung von bewegl.u. immat. Vermögensgegenst. oberh. v. 410 EUR</b>	90	0	0	0	0	0
<b>459201 Erlöse aus Anlagenabgang (Verkaufserlöse)</b>	0	250	250	250	300	300
<b>481101 Verwaltungskostenbeiträge staatliche Dienststellen</b>	19.000	19.000	19.000	19.000	19.000	19.000
Aufwendungen						
<b>501200 Entgelte für tariflich Beschäftigte</b>	91.697	137.900	171.600	172.600	173.600	174.600
<b>502200 Beiträge zu Versorgungskassen für tariflich Beschäftigte</b>	7.363	11.000	14.500	14.600	14.700	14.800
<b>503200 Beiträge zur gesetzlichen Sozialversicherung für tariflich Beschäftigte</b>	19.662	30.900	40.000	40.400	40.800	41.200
<b>504100 Beihilfen, Unterstützungen u.ä.</b>	9-	0	0	0	0	0
<b>521110 Unterhalt eigener Gebäude</b>	94.957	105.000	110.000	110.000	110.000	75.000
<b>521111 Unterhalt von Grünflächen / Außenanlagen</b>	1.632	5.000	5.000	5.000	5.000	5.000
<b>521112 Wartungsverträge, Reparatur techn. Anlagen</b>	200.171	495.000	35.000	140.000	140.000	140.000
<b>521114 Sonstiger unvorhersehbarer Unterhalt von Gebäuden</b>	60.429	55.000	50.000	50.000	50.000	50.000
<b>523130 Mieten für Maschinen, Fahrzeuge, Geräte</b>	0	600	600	600	600	600
<b>524110 Reinigungskosten</b>	190.181	190.000	190.000	190.000	200.000	200.000
<b>524131 Öl/Fernwärmebezugskosten</b>	69.156	125.000	125.000	125.000	125.000	125.000
<b>524132 Strombezugskosten</b>	107.394	130.000	130.000	130.000	130.000	130.000
<b>524133 Wasserversorgung, Entwässerung</b>	16.155	17.000	17.000	17.000	17.000	17.000
<b>524190 Grundsteuer, Müllabfuhr etc.</b>	14.963	16.000	16.000	16.000	16.000	16.000
<b>525510 Instandhaltung - z.B. Möbel</b>	267	4.000	4.000	4.000	4.000	4.000

# Produktkontenübersicht nach Produkten - 2024

Landkreis Bamberg



Leistung 11177  
Teilleistung 111770  
**Teilleistung - 1 - 1117701**

Gebäudemanagement des Landkreises Bamberg  
Gebäudemanagement des Landkreises Bamberg  
**Ludwigstr. 23, Bamberg, -LRA-**

Konto	Ergebnis 2022	Ansatz 2023	Ansatz 2024	Planung 2025	Planung 2026	Planung 2027
1	2	3	4	5	6	7
Erträge und Aufwendungen						
Aufwendungen						
<b>525520 Verwaltungs- und Zweckausstattung</b>	1.052	5.000	4.000	4.000	4.000	4.000
<b>526110 Dienst- und Schutzkleidung</b>	1.146	1.000	1.000	1.000	1.000	1.000
<b>543131 Aufwendungen für Sachverständige</b>	0	1.000	1.000	1.000	1.000	1.000
<b>543194 Sitzungstrakt Verschiedener Betriebsaufwand Küche etc.</b>	0	1.000	1.000	1.000	1.000	1.000
<b>544150 Gebäudeversicherung</b>	9.335	17.000	19.000	19.000	19.000	19.000
<b>544151 Mietanwesenversicherung</b>	369	400	400	400	400	400
<b>544154 Mobilversicherung</b>	1.562	1.700	1.700	1.700	1.700	1.700
<b>544159 Versicherungen f. Bürotechnik, LRA u. Bauhof</b>	0	100	100	100	100	100
<b>547210 Verluste aus dem Abgang von Vermögensgegenständen</b>	492	0	0	0	0	0
<b>571223 Abschreibungen auf Grundstücke mit sonstigen Dienst-, Geschäfts- und anderen Betriebsgebäuden</b>	478.963	478.963	480.888	480.888	480.595	477.381
<b>571420 Abschreibungen auf Betriebsvorrichtungen</b>	1.335	888	8.922	8.922	8.922	8.922
<b>571500 Abschreibungen auf Kunstgegenstände, Kulturdenkmäler</b>	333	333	217	160	160	160
<b>571510 Abschreibungen auf Betriebsausstattung</b>	72.363	73.371	83.509	78.610	75.156	69.722
Summe Erträge	110.876	111.715	<b>111.715</b>	111.703	112.142	112.142
Summe Aufwendungen	1.440.969	1.903.155	<b>1.510.436</b>	1.611.980	1.619.733	1.577.585
Abgleich Produkt 1117701	1.330.093-	1.791.440-	<b>1.398.721-</b>	1.500.277-	1.507.591-	1.465.443-
Ein-/Auszahlungen Inv. und Finanztätigkeit						
Einzahlungen für Inv. und Finanztätigkeit						
<b>681000 Investitionszuwendungen vom Bund</b>	0	37.000	0	0	0	0
<b>683200 Einz.a.d. Veräußerung von beweg.u.immat. Vermögensgegenst. des AV über einem Wert von 1.000 EUR</b>	90	250	250	250	300	300
Auszahlungen für Inv. und Finanztätigkeit						
<b>782120 Auszahlungen für den Erwerb von bebauten Grundstücken</b>	0	500.000	0	0	0	0
<b>783200 Ausz. für den Erwerb von imm. und bew. Vermögensgegenstände oberhalb dem Wert von 800 bzw.1000 EUR</b>	130.255	160.000	150.000	150.000	150.000	150.000
<b>785110 Auszahlungen für Hochbaumaßnahmen</b>	4.609	52.000	500.000	1.400.000	1.500.000	0
Summe Einzahlungen aus Inv. und Finanztätigkeit	90	37.250	<b>250</b>	250	300	300
Summe Auszahlungen aus Inv. und Finanztätigkeit	134.864	712.000	<b>650.000</b>	1.550.000	1.650.000	150.000
Abgleich Produkt 1117701	134.774-	674.750-	<b>649.750-</b>	1.549.750-	1.649.700-	149.700-

# Produktkontenübersicht nach Produkten - 2024

Landkreis Bamberg



Leistung 11177  
Teilleistung 111770  
**Teilleistung - 1 - 1117702**

Gebäudemanagement des Landkreises Bamberg  
Gebäudemanagement des Landkreises Bamberg  
**Kaimsgasse 23, Bamberg, (Haus für Kinder u. Kultur)**

Konto	Ergebnis 2022	Ansatz 2023	Ansatz 2024	Planung 2025	Planung 2026	Planung 2027
1	2	3	4	5	6	7
<b>Erträge und Aufwendungen</b>						
<b>Erträge</b>						
<b>416600 Erträge aus der Auflösung von Sonderposten aus Zuwendungen von sonstigen öffentlichen Sonderrechnung</b>	10.083	10.083	10.083	10.083	10.083	10.083
<b>441100 Miete "Krabbelmonster", Kaimsgasse 23</b>	12.680	12.500	12.500	12.500	12.500	12.500
<b>441103 Ersätze für Nebenkosten "Krabbelmonster"</b>	3.600	3.600	3.600	3.600	3.600	3.600
<b>Aufwendungen</b>						
<b>521110 Unterhalt eigener Gebäude</b>	10.564	15.000	5.000	10.000	10.000	10.000
<b>521111 Unterhalt von Grünflächen - Außenanlagen-</b>	0	500	500	500	500	500
<b>524110 Reinigungskosten</b>	4.897	5.200	5.200	5.200	5.200	5.200
<b>524134 Gas-/Strom-/Wasserkosten</b>	3.980	8.500	8.000	8.000	8.000	8.000
<b>524190 Haus-, Grundstückslasten</b>	592	600	600	600	600	600
<b>544150 Gebäudebrandversicherung u.a</b>	923	900	1.000	1.000	1.000	1.000
<b>544154 Feuer- und Hausratversicherung</b>	17	20	20	20	20	20
<b>571223 Abschreibung des Gebäudes</b>	25.484	25.484	25.484	25.484	25.484	25.484
<b>571510 Abschreibungen auf Geschäftsausstattung</b>	551	336	336	336	304	243
Summe Erträge	26.363	26.183	<b>26.183</b>	26.183	26.183	26.183
Summe Aufwendungen	47.008	56.540	<b>46.140</b>	51.140	51.108	51.047
Abgleich Produkt 1117702	20.645-	30.357-	<b>19.957-</b>	24.957-	24.925-	24.864-
<b>Ein-/Auszahlungen Inv. und Finanztätigkeit</b>						
<b>Auszahlungen für Inv. und Finanztätigkeit</b>						
<b>783200 Ausz. für den Erwerb von imm. und bew. Vermögensgegenstände oberhalb dem Wert von 800 bzw.1000 EUR</b>	0	2.000	2.000	2.000	2.000	2.000
<b>785110 Auszahlungen für Hochbaumaßnahmen</b>	0	600	600	600	600	600
Summe Einzahlungen aus Inv. und Finanztätigkeit	0	0	<b>0</b>	0	0	0
Summe Auszahlungen aus Inv. und Finanztätigkeit	0	2.600	<b>2.600</b>	2.600	2.600	2.600
Abgleich Produkt 1117702	0	2.600-	<b>2.600-</b>	2.600-	2.600-	2.600-

# Produktkontenübersicht nach Produkten - 2024

Landkreis Bamberg



Leistung 11177  
Teilleistung 111770  
**Teilleistung - 1 - 1117703**

Gebäudemanagement des Landkreises Bamberg  
Gebäudemanagement des Landkreises Bamberg  
**Kaimsgasse 31, Bamberg**

Konto	Ergebnis 2022	Ansatz 2023	Ansatz 2024	Planung 2025	Planung 2026	Planung 2027
1	2	3	4	5	6	7
Erträge und Aufwendungen						
Erträge						
<b>416600 Erträge aus der Auflösung von Sonderposten aus Zuwendungen von sonstigen öffentlichen Sonderrechnung</b>	109	109	109	109	109	55
Aufwendungen						
<b>521110 Unterhalt eigener Gebäude</b>	2.682	8.000	4.000	8.000	8.000	8.000
<b>521111 Sonstiger Unterhalt von Gebäuden und Grundstücken</b>	0	500	500	500	500	500
<b>524110 Reinigungskosten</b>	4.133	4.600	4.600	4.600	4.800	4.800
<b>524134 Gas-Wasser-Strombezugskosten</b>	4.602	6.000	5.000	5.000	5.000	5.000
<b>524190 Haus-, Grundstückslasten</b>	339	340	340	340	300	300
<b>544150 Gebäudebrandversicherung Kaimsg. 31</b>	224	400	400	400	400	400
<b>571223 Abschreibungen auf Grundstücke mit sonstigen Dienst-, Geschäfts- und anderen Betriebsgebäuden</b>	11.881	11.881	11.881	11.881	11.881	11.881
<b>571510 Abschreibungen auf Geschäftsausstattung</b>	3.122	3.101	2.880	2.847	2.645	2.202
Summe Erträge	109	109	<b>109</b>	109	109	55
Summe Aufwendungen	26.983	34.822	<b>29.601</b>	33.568	33.526	33.083
Abgleich Produkt 1117703	26.874-	34.713-	<b>29.492-</b>	33.459-	33.417-	33.028-
Ein-/Auszahlungen Inv. und Finanztätigkeit						
Auszahlungen für Inv. und Finanztätigkeit						
<b>783200 Ausz. für den Erwerb von imm. und bew. Vermögensgegenstände oberhalb dem Wert von 800 bzw.1000 EUR</b>	0	2.000	0	2.000	2.000	2.000
Summe Einzahlungen aus Inv. und Finanztätigkeit	0	0	<b>0</b>	0	0	0
Summe Auszahlungen aus Inv. und Finanztätigkeit	0	2.000	<b>0</b>	2.000	2.000	2.000
Abgleich Produkt 1117703	0	2.000-	<b>0</b>	2.000-	2.000-	2.000-

# Produktkontenübersicht nach Produkten - 2024

Landkreis Bamberg



Leistung 11177  
Teilleistung 111770  
**Teilleistung - 1 - 1117704**

Gebäudemanagement des Landkreises Bamberg  
Gebäudemanagement des Landkreises Bamberg  
**Ludwigstr. 25, Bamberg, -Selbstnutzung-**

Konto	Ergebnis 2022	Ansatz 2023	Ansatz 2024	Planung 2025	Planung 2026	Planung 2027
1	2	3	4	5	6	7
<b>Erträge und Aufwendungen</b>						
<b>Erträge</b>						
<b>441100 Erträge aus Mieten und Pachten</b>	7.956	0	0	0	0	0
<b>441103 Ersätze für Nebenleistungen im Rahmen von Miet- und Pachtverträgen</b>	4.212	0	0	0	0	0
<b>446109 Sonstige Kostenersätze -Versicherungsbeiträge-</b>	14.689	0	15.000	15.000	15.000	15.000
<b>461500 Darlehenszinsen von der GMG-</b>	74.172	70.000	70.000	70.000	70.000	70.000
<b>481100 Bewirtschaftungskosten Gesundheitsamt</b>	124.150	124.150	124.150	124.200	124.200	124.200
<b>Aufwendungen</b>						
<b>521110 Unterhalt eigener Gebäude</b>	10.798	15.000	10.000	10.000	10.000	10.000
<b>521112 Unterhalt bautechnischer Anlagen</b>	357	5.000	5.000	5.000	5.000	5.000
<b>524110 Reinigungskosten</b>	70.519	80.000	80.000	85.000	85.000	85.000
<b>524190 Haus-, Grundstückslasten</b>	65.647	75.000	75.000	75.000	75.000	75.000
<b>543198 Geschäftsausgaben</b>	0	2.000	2.000	2.000	2.000	2.000
<b>544150 Gebäudebrandversicherung</b>	14.689	0	15.000	15.000	15.000	15.000
<b>571510 Abschreibungen auf Geschäftsausstattung</b>	28.370	31.565	34.380	34.370	33.178	32.581
Summe Erträge	225.179	194.150	<b>209.150</b>	209.200	209.200	209.200
Summe Aufwendungen	190.380	208.565	<b>221.380</b>	226.370	225.178	224.581
Abgleich Produkt 1117704	34.799	14.415-	<b>12.230-</b>	17.170-	15.978-	15.381-
<b>Ein-/Auszahlungen Inv. und Finanztätigkeit</b>						
<b>Einzahlungen für Inv. und Finanztätigkeit</b>						
<b>686500 Rückflüsse von Ausleihungen von verbundenen Untern. Beteilig. u. Sondervermögen</b>	152.093	158.000	158.000	158.000	158.000	158.000
<b>Auszahlungen für Inv. und Finanztätigkeit</b>						
<b>783200 Ausz. für den Erwerb von imm. und bew. Vermögensgegenstände oberhalb dem Wert von 800 bzw.1000 EUR</b>	79.978	50.000	20.000	20.000	20.000	20.000
Summe Einzahlungen aus Inv. und Finanztätigkeit	152.093	158.000	<b>158.000</b>	158.000	158.000	158.000
Summe Auszahlungen aus Inv. und Finanztätigkeit	79.978	50.000	<b>20.000</b>	20.000	20.000	20.000
Abgleich Produkt 1117704	72.115	108.000	<b>138.000</b>	138.000	138.000	138.000

# Produktkontenübersicht nach Produkten - 2024

Landkreis Bamberg



Leistung 11177  
Teilleistung 111770  
**Teilleistung - 1 - 1117705**

Gebäudemanagement des Landkreises Bamberg  
Gebäudemanagement des Landkreises Bamberg  
**Ludwigstr. 25, Bamberg, -Mietanwesen-**

Konto	Ergebnis 2022	Ansatz 2023	Ansatz 2024	Planung 2025	Planung 2026	Planung 2027
1	2	3	4	5	6	7
<b>Erträge und Aufwendungen</b>						
<b>Erträge</b>						
<b>441100 Generalmiete von GMG</b>	356.966	280.000	280.000	280.000	280.000	280.000
<b>Aufwendungen</b>						
<b>521110 Unterhalt eigener Gebäude - Vermietete Gebäudeteile -</b>	0	1.000	1.000	1.000	1.000	1.000
<b>523100 Aufwendungen für Mieten und Pachten</b>	5.804	105.000	0	0	0	0
<b>543123 Aufwendungen für Steuerberatung</b>	0	2.000	2.000	2.000	2.000	2.000
<b>571223 Abschreibungen auf Grundstücke mit sonstigen Dienst-, Geschäfts- und anderen Betriebsgebäuden</b>	206.100	206.100	214.100	214.100	214.100	214.100
<b>571510 Abschreibungen auf Betriebsausstattung</b>	1.476	1.476	1.476	1.293	1.163	1.163
Summe Erträge	356.966	280.000	<b>280.000</b>	280.000	280.000	280.000
Summe Aufwendungen	213.380	315.576	<b>218.576</b>	218.393	218.263	218.263
Abgleich Produkt 1117705	143.586	35.576-	<b>61.424</b>	61.607	61.737	61.737
<b>Ein-/Auszahlungen Inv. und Finanztätigkeit</b>						
<b>Auszahlungen für Inv. und Finanztätigkeit</b>						
<b>785110 Auszahlungen für Hochbaumaßnahmen</b>	75.000	200.000	200.000	200.000	1.000.000	1.000.000
Summe Einzahlungen aus Inv. und Finanztätigkeit	0	0	<b>0</b>	0	0	0
Summe Auszahlungen aus Inv. und Finanztätigkeit	75.000	200.000	<b>200.000</b>	200.000	1.000.000	1.000.000
Abgleich Produkt 1117705	75.000-	200.000-	<b>200.000-</b>	200.000-	1.000.000-	1.000.000-

# Produktkontenübersicht nach Produkten - 2024

Landkreis Bamberg



Leistung 11177  
 Teilleistung 111770  
**Teilleistung - 1 - 1117706**

Gebäudemanagement des Landkreises Bamberg  
 Gebäudemanagement des Landkreises Bamberg  
**Parkplatz-Schillerplatz, Bamberg**

Konto	Ergebnis 2022	Ansatz 2023	Ansatz 2024	Planung 2025	Planung 2026	Planung 2027
1	2	3	4	5	6	7
Erträge und Aufwendungen						
Erträge						
<b>414500 Zuweisungen und Zuschüsse für lfd. Zwecke von verbundenen Untern. Beteiligungen u. Sondervermögen</b>	7.424	7.400	7.400	0	0	0
<b>441100 Pachteinnahmen</b>	91.000	91.000	91.000	91.000	91.000	91.000
<b>452120 Umsatzsteuerrückvergütung vom Finanzamt</b>	427-	0	0	0	0	0
Summe Erträge	97.997	98.400	<b>98.400</b>	91.000	91.000	91.000
Summe Aufwendungen	0	0	<b>0</b>	0	0	0
Abgleich Produkt 1117706	97.997	98.400	<b>98.400</b>	91.000	91.000	91.000

# Produktkontenübersicht nach Produkten - 2024

Landkreis Bamberg



Leistung 11177  
 Teilleistung 111770  
**Teilleistung - 1 - 1117707**

Gebäudemanagement des Landkreises Bamberg  
 Gebäudemanagement des Landkreises Bamberg  
**Parkplatzbewirtschaftung Mitarbeiter LRA -Tiefgarage,  
 externe Flächen-**

Konto	Ergebnis 2022	Ansatz 2023	Ansatz 2024	Planung 2025	Planung 2026	Planung 2027
1	2	3	4	5	6	7
Erträge und Aufwendungen						
Erträge						
<b>441100 Mieten -Parkplätze Mitarbeiter LRA-</b>	41.806	34.000	40.000	40.000	40.000	40.000
Aufwendungen						
<b>523110 Mieten für externe Parkflächen (Atrium, DB, etc.)</b>	40.959	34.500	40.000	40.000	40.000	40.000
<b>531800 Zuschuss für ÖPNV-Nutzung Mitarbeiter</b>	2.372	3.000	3.500	3.500	3.500	3.500
<b>543192 Verschiedene Aufwendungen für Verwaltung und Betrieb</b>	0	500	500	500	500	500
<b>581100 Aufwendungen aus internen Leistungsbeziehungen</b>	2.800	2.800	2.800	2.800	2.800	2.800
Summe Erträge	41.807	34.000	<b>40.000</b>	40.000	40.000	40.000
Summe Aufwendungen	46.131	40.800	<b>46.800</b>	46.800	46.800	46.800
Abgleich Produkt 1117707	4.324-	6.800-	<b>6.800-</b>	6.800-	6.800-	6.800-

# Produktkontenübersicht nach Produkten - 2024

Landkreis Bamberg



Produktgruppe 281 Heimat- und sonstige Kulturpflege  
 Produkt 2813 Heimatpflege  
**Leistung 28130 Heimatpflege -Giechburg-**

Konto	Ergebnis 2022	Ansatz 2023	Ansatz 2024	Planung 2025	Planung 2026	Planung 2027
1	2	3	4	5	6	7
Erträge und Aufwendungen						
Erträge						
416000 Erträge aus der Auflösung von Sonderposten aus Zuwendungen vom Bund	418	418	418	418	418	418
416100 Erträge aus der Auflösung von Sonderposten aus Zuwendungen vom Land	740	740	740	740	740	740
416200 Erträge aus der Auflösung von Sonderposten aus Zuweisungen von Gemeinden (GV)	500	500	500	500	500	500
416600 Erträge aus der Auflösung von Sonderposten aus Zuweisungen vom sonstigen öffentlichen Bereich	7.623	7.623	7.362	7.101	7.101	7.101
416700 Erträge aus der Auflösung von Sonderposten aus Zuwendungen von priv. Unternehmen	160	160	160	160	160	160
441100 Mieterträge aus Gebäuden	45	100	100	100	100	100
441101 Mieten aus Wohnungen und ähnl.	1.751	1.200	1.200	1.200	1.200	1.200
441103 Ersätze für Nebenleistungen im Rahmen von Miet- und Pachtverträgen	7.596	6.000	6.000	6.000	6.000	6.000
441110 Mieten aus gewerblich genutzten Räumen	11.826	10.000	10.000	10.000	10.000	10.000
446115 Einnahmen auch aus Veranstaltungen	0	300	300	300	300	300
Aufwendungen						
521110 Unterhalt eigener Gebäude	13.327	18.500	9.000	15.000	15.000	15.000
521111 Unterhalt von Grünflächen - Außenanlagen	1.849	3.000	3.000	3.000	3.000	3.000
521112 Wartungsverträge, Reparatur techn. Anlagen	2.252	11.500	12.000	7.500	10.000	10.000
524131 Ölbezugskosten	933	2.000	2.000	2.000	2.000	2.000
524132 Strombezugskosten	10.972	20.000	20.000	20.000	20.000	20.000
524133 Wasserversorgung, Entwässerung	4.831	6.000	6.000	6.000	6.000	6.000
524190 Grundsteuer, Müllabfuhr etc.	1.683	1.800	1.800	1.800	1.800	1.800
543199 Aufwand für Flüchtlinge	92	0	0	0	0	0
544150 Gebäudebrandversicherung	1.088	1.100	1.200	1.200	1.200	1.200
544151 Versicherungen gegen Haftpflicht, - Gewässerschadenhaftpflicht-	60	100	100	100	100	100
544154 Versicherung für Mobiliar und Wechselausstellung	1.166	1.500	1.500	1.500	1.500	1.500
571223 Abschreibungen auf Grundstücke mit sonstigen Dienst-, Geschäfts- und anderen Betriebsgebäuden	26.367	26.367	26.367	26.367	26.366	25.118
571420 Abschreibungen auf sonstige Bauten des Infrastrukturvermögens	3.463	3.463	3.463	3.463	3.463	3.463
571510 Abschreibungen auf Betriebsausstattung	5.715	5.715	7.520	6.783	6.782	6.227

# Produktkontenübersicht nach Produkten - 2024

Landkreis Bamberg



Produktgruppe 281 Heimat- und sonstige Kulturpflege  
 Produkt 2813 Heimatpflege  
**Leistung 28130 Heimatpflege -Giechburg-**

Konto	Ergebnis 2022	Ansatz 2023	Ansatz 2024	Planung 2025	Planung 2026	Planung 2027
1	2	3	4	5	6	7
<b>Erträge und Aufwendungen</b>						
Summe Erträge	30.659	27.041	<b>26.780</b>	26.519	26.519	26.519
Summe Aufwendungen	73.798	101.045	<b>93.950</b>	94.713	97.211	95.408
Abgleich Produkt 28130	43.139-	74.004-	<b>67.170-</b>	68.194-	70.692-	68.889-
<b>Ein-/Auszahlungen Inv. und Finanztätigkeit</b>						
<b>Einzahlungen für Inv. und Finanztätigkeit</b>						
<b>681200 Investitionszuwendungen von Gemeinden und Gemeindeverbänden(GV)</b>	5.000	0	0	0	0	0
<b>681800 Investitionszuwendungen von übrigen Bereichen</b>	154.009	50.000	0	0	0	0
<b>Auszahlungen für Inv. und Finanztätigkeit</b>						
<b>783200 Ausz. für den Erwerb von imm. und bew. Vermögensgegenstände oberhalb dem Wert von 800 bzw.1000 EUR</b>	0	28.500	13.500	13.500	13.500	13.500
<b>785110 Auszahlungen für Hochbaumaßnahmen</b>	671	300.000	300.000	200.000	200.000	200.000
Summe Einzahlungen aus Inv. und Finanztätigkeit	159.009	50.000	<b>0</b>	0	0	0
Summe Auszahlungen aus Inv. und Finanztätigkeit	671	328.500	<b>313.500</b>	213.500	213.500	213.500
Abgleich Produkt 28130	158.338	278.500-	<b>313.500-</b>	213.500-	213.500-	213.500-

# Produktkontenübersicht nach Produkten - 2024

Landkreis Bamberg



Produktgruppe 215 Realschulen ( Art. 8, 10 Abs.1 BayEUG)  
 Produkt 2151 Schulträgeraufgaben für die Realschulen  
**Leistung 21511 Bereitstellung und Betrieb der Realschule Ebrach**

Konto	Ergebnis 2022	Ansatz 2023	Ansatz 2024	Planung 2025	Planung 2026	Planung 2027
1	2	3	4	5	6	7
Erträge und Aufwendungen						
Erträge						
414100 Zuweisungen und Zuschüsse für lfd. Zwecke vom Land	5.841	4.000	5.000	5.000	5.000	5.000
414101 Zuweisung Lernmittelfreiheit	13.246	13.000	13.000	13.000	13.000	13.000
416000 Erträge aus der Auflösung von Sonderposten aus Zuweisungen vom Bund	1.797	1.797	8.571	8.571	8.571	8.571
416100 Erträge aus der Auflösung von Sonderposten aus Zuweisungen vom Land	177.429	177.429	176.772	170.722	154.811	141.109
416200 Erträge aus der Auflösung von Sonderposten aus Zuweisungen von Gemeinden (GV)	32.053	32.053	32.053	32.053	32.053	32.053
416800 Erträge aus der Auflösung von Sonderposten aus Zuschüssen von übrigen Bereichen	126	126	126	126	126	116
446104 Kochgeld, Materialkosten etc.	2.357	2.500	3.000	3.000	3.000	3.000
446105 Markt Ebrach f. Doppelturnhalle	15.978	0	0	0	0	0
448203 Erstattungen durch Gemeinden und Gemeindeverbände:Gastschulbeiträge	99.000	85.000	91.000	91.000	91.000	91.000
454200 Erträge aus der Veräußerung von bewegl.u. immat. Vermögensgegenst. oberh. v. 410 EUR	248	0	0	0	0	0
Aufwendungen						
501200 Entgelte für tariflich Beschäftigte	166.300	178.000	181.800	183.700	185.600	187.500
501201 Leistungsentgelte	1.900	2.000	2.000	2.000	2.000	2.000
502200 Beiträge zu Versorgungskassen für tariflich Beschäftigte	14.834	16.800	14.500	14.650	14.800	14.950
503200 Beiträge zur gesetzlichen Sozialversicherung für tariflich Beschäftigte	39.286	43.300	42.300	42.750	43.200	43.650
504100 Beihilfen, Unterstützungen u.ä.	57	60	60	60	60	60
521100 Bauunterhalt Sporthalle	5.956	0	0	0	0	0
521110 Unterhalt eigener Gebäude	15.848	30.000	70.000	20.000	20.000	20.000
521111 Grünanlagen-Außenanlage	36.170	30.000	20.000	25.000	25.000	25.000
521112 Unterhalt bautechnischer Anlagen	52.048	50.000	60.000	50.000	50.000	52.500
521114 Unterhalt bautechnischer Anlagen Sporthalle	13.674	0	0	0	0	0
522100 Unterhalt: Sportanlagen u.ä.	12.413	6.000	5.000	5.000	5.000	5.000
524110 Reinigungskosten	25.083	15.400	21.000	21.000	21.000	21.000
524131 Ölbezugskosten	15.046	14.000	12.500	12.500	12.500	12.500
524132 Strombezugskosten	37.712	25.400	25.400	25.400	25.400	25.400

# Produktkontenübersicht nach Produkten - 2024

Landkreis Bamberg



Produktgruppe 215 Realschulen ( Art. 8, 10 Abs.1 BayEUG)  
 Produkt 2151 Schulträgeraufgaben für die Realschulen  
**Leistung 21511 Bereitstellung und Betrieb der Realschule Ebrach**

Konto	Ergebnis 2022	Ansatz 2023	Ansatz 2024	Planung 2025	Planung 2026	Planung 2027
1	2	3	4	5	6	7
Erträge und Aufwendungen						
Aufwendungen						
<b>524133 Wasserversorgung, Entwässerung</b>	21	7.000	12.000	12.000	12.000	12.000
<b>524190 Grundsteuer, Müllabfuhr etc.</b>	4.014	3.000	3.000	3.000	3.000	3.000
<b>525510 Verwaltungs- und Zweckausstattung (Instandhaltung)</b>	10.213	7.500	9.500	9.500	9.500	9.500
<b>525511 Arbeitsgeräte und -maschinen (Instandhaltung)</b>	1.326	1.000	1.000	1.000	1.000	1.000
<b>525512 Fotokopiergerät</b>	10.161	14.000	10.000	10.000	10.000	10.000
<b>525513 Schulausstattung: Instandhaltung</b>	15.016	15.500	28.000	15.500	13.000	13.000
<b>525520 Verwaltungs- und Zweckausstattung</b>	4.947	3.500	7.500	5.000	3.500	3.500
<b>526110 Dienst- und Schutzkleidung</b>	0	0	600	0	0	0
<b>527111 Lehr- und Unterrichtsmittel (mit Musikklasse)</b>	4.555	5.000	6.500	6.500	6.500	6.500
<b>527112 Lernmittel (nicht zuschussfähig)</b>	807	500	750	750	750	750
<b>527114 Beschaffung von Büchern</b>	31.075	30.000	20.000	20.000	20.000	20.000
<b>527116 Lehrerbücherei, Fachliteratur</b>	2.557	4.500	4.000	4.000	4.000	4.000
<b>527117 Schulausstattung (Geräte bis 800 Euro)</b>	10.553	10.500	10.000	10.000	10.000	10.000
<b>527118 Sonstige Lehrveranstaltungen (Lebensmittel)</b>	2.307	2.500	2.500	2.500	2.500	2.500
<b>527119 Spiel- und Sportgeräte</b>	1.162	0	0	0	0	0
<b>527132 Badbenutzung, Schwimmunterricht</b>	1.434	1.000	1.000	1.000	1.000	1.000
<b>527140 Klassenbedarf</b>	4.154	4.000	4.000	4.000	4.000	4.000
<b>527141 Sonstiger schulischer Betriebsaufwand</b>	5.302	5.000	7.000	7.000	7.000	7.000
<b>541110 Aufwendungen für übernommene Reisekosten</b>	1.399	900	2.500	900	900	900
<b>543111 Aufwendungen für Büromaterial</b>	1.671	2.500	2.000	2.000	2.000	2.000
<b>543112 Aufwendungen für Bücher, Zeitschriften</b>	713	1.000	1.000	1.000	1.000	1.000
<b>543113 Post- u. Portogeb.</b>	1.056	1.200	1.200	1.200	1.200	1.200
<b>543114 Fernsprechgeb./Fax</b>	2.878	3.500	3.500	3.500	3.500	3.500
<b>543190 Ganztagesbetreuung</b>	12.000	12.000	13.500	12.000	12.000	12.000
<b>543191 Seminarschule - Sonstige Geschäftsaufwendungen</b>	341	2.000	1.500	1.500	1.500	1.500
<b>543197 Transportkosten</b>	1.027	500	500	500	500	500
<b>543199 u.a. Arbeitskreis LINUX -</b>	1.373	2.500	2.500	2.500	2.500	2.500
<b>544150 Gebäudebrandversicherung</b>	4.696	4.700	5.400	5.400	5.400	5.400
<b>544154 Mobiliarversicherung</b>	622	600	650	650	650	650

# Produktkontenübersicht nach Produkten - 2024

Landkreis Bamberg



Produktgruppe 215 Realschulen ( Art. 8, 10 Abs.1 BayEUG)  
 Produkt 2151 Schulträgeraufgaben für die Realschulen  
**Leistung 21511 Bereitstellung und Betrieb der Realschule Ebrach**

Konto	Ergebnis 2022	Ansatz 2023	Ansatz 2024	Planung 2025	Planung 2026	Planung 2027
1	2	3	4	5	6	7
Erträge und Aufwendungen						
Aufwendungen						
<b>545100 Zuweisung/Kostenbeteiligung Ganztagsbetreuung</b>	19.812	15.000	15.000	15.000	15.000	15.000
<b>547210 Verluste aus dem Abgang von Vermögensgegenständen</b>	2	0	0	0	0	0
<b>571110 Abschreibungen auf DV-Software</b>	4.870	4.716	3.245	0	0	0
<b>571221 Abschreibungen auf Grundstücke mit Schulen</b>	328.600	328.600	330.532	330.532	330.532	330.532
<b>571223 Abschreibungen auf Grundstücke mit sonstigen Dienst-, Geschäfts- und anderen Betriebsgebäuden</b>	201.377	201.377	201.377	201.377	201.376	142.863
<b>571341 Abschreibungen auf Straßen</b>	20.465	20.465	20.465	20.465	20.465	20.465
<b>571420 Abschreibungen auf Betriebsvorrichtungen</b>	689	707	707	707	707	705
<b>571510 Abschreibungen auf Betriebsausstattung</b>	110.020	110.640	104.966	78.979	58.210	47.539
Summe Erträge	348.075	315.905	<b>329.522</b>	323.472	307.561	293.849
Summe Aufwendungen	1.259.542	1.238.365	<b>1.292.452</b>	1.192.020	1.169.750	1.105.564
Abgleich Produkt 21511	911.467-	922.460-	<b>962.930-</b>	868.548-	862.189-	811.715-
Ein-/Auszahlungen Inv. und Finanztätigkeit						
Einzahlungen für Inv. und Finanztätigkeit						
<b>681000 Investitionszuwendungen vom Bund</b>	0	80.000	0	0	0	0
<b>683200 Einz.a.d. Veräußerung von beweg.u.immat. Vermögensgegenst. des AV über einem Wert von 1.000 EUR</b>	250	0	0	0	0	0
Auszahlungen für Inv. und Finanztätigkeit						
<b>783200 Ausz. für den Erwerb von imm. und bew. Vermögensgegenstände oberhalb dem Wert von 800 bzw.1000 EUR</b>	72.020	66.000	75.000	50.000	50.000	50.000
<b>785110 Auszahlungen für Hochbaumaßnahmen</b>	8.596	0	33.000	33.000	0	0
Summe Einzahlungen aus Inv. und Finanztätigkeit	250	80.000	<b>0</b>	0	0	0
Summe Auszahlungen aus Inv. und Finanztätigkeit	80.616	66.000	<b>108.000</b>	83.000	50.000	50.000
Abgleich Produkt 21511	80.366-	14.000	<b>108.000-</b>	83.000-	50.000-	50.000-

# Produktkontenübersicht nach Produkten - 2024

Landkreis Bamberg



Produktgruppe 215 Realschulen ( Art. 8, 10 Abs.1 BayEUG)  
 Produkt 2151 Schulträgeraufgaben für die Realschulen  
**Leistung 21512 Bereitstellung und Betrieb der Realschule Hirschaid**

Konto	Ergebnis 2022	Ansatz 2023	Ansatz 2024	Planung 2025	Planung 2026	Planung 2027
1	2	3	4	5	6	7
Erträge und Aufwendungen						
Erträge						
414100 Zuschüsse vom Land für Seminarschule	6.714	5.400	6.000	6.000	6.000	6.000
414101 auch Ganztagsbetreuung durch Netzwerk e.V., Hirschaid	20.243	21.000	21.000	21.000	21.000	21.000
416000 Erträge aus der Auflösung von Sonderposten aus Zuwendungen vom Bund	98.737	98.737	127.714	127.714	127.714	127.714
416100 Erträge aus der Auflösung von Sonderposten aus Zuweisungen vom Land	122.873	130.225	129.385	122.858	101.037	98.864
416800 Erträge aus der Auflösung von Sonderposten aus Zuwendungen von übrigen Bereichen	58	50	50	50	50	4
441100 Mieten aus Gebäuden und Grundstücken - Hausmeisterhaus-	5.054	5.000	5.000	5.000	5.000	5.000
441104 Standgebühr Kaltgetränkeautomat (Künftig mit USt)	150	150	150	150	150	200
446104 Kochgeld, Materialkosten etc.	153	10.000	10.000	10.000	10.000	10.000
448203 Erstattungen durch Gemeinden und Gemeindeverbände:Gastschulbeiträge	72.600	72.000	60.350	72.000	72.000	72.000
454200 Erträge aus der Veräußerung von bewegl.u. immat. Vermögensgegenst. oberh. v. 410 EUR	24	0	0	0	0	0
Aufwendungen						
501200 Entgelte für tariflich Beschäftigte	214.853	240.500	258.000	261.000	264.000	267.000
501201 Leistungsentgelte	1.900	2.000	2.000	2.000	2.000	2.000
502200 Beiträge zu Versorgungskassen für tariflich Beschäftigte	17.251	19.000	20.000	20.200	20.400	20.600
503200 Beiträge zur gesetzlichen Sozialversicherung für tariflich Beschäftigte	45.551	53.200	56.000	56.500	57.000	57.500
504100 Beihilfen, Unterstützungen u.ä.	57	60	60	60	60	60
521110 Unterhalt eigener Gebäude	26.346	20.000	45.000	25.000	25.000	25.000
521111 Grünflächen und Außenanlagen	43.849	30.000	25.000	25.000	25.000	25.000
521112 Unterhalt bautechnischer Anlagen	81.430	65.000	75.000	75.000	75.000	75.000
522100 Unterhalt: Sportanlagen u.ä.	10.466	2.000	2.000	2.000	2.000	2.000
524110 Reinigungskosten	35.189	40.000	50.000	40.000	40.000	40.000
524131 Heizungskosten (Pellets)	23.858	40.000	30.000	30.000	30.000	30.000
524132 Strombezugskosten	44.884	55.000	50.000	50.000	50.000	50.000
524133 Wasserversorgung, Entwässerung	4.882	8.000	10.000	10.000	10.000	10.000
524134 Gasbezugskosten	2.017	5.000	5.000	5.000	5.000	5.000

# Produktkontenübersicht nach Produkten - 2024

Landkreis Bamberg



Produktgruppe 215 Realschulen ( Art. 8, 10 Abs.1 BayEUG)  
 Produkt 2151 Schulträgeraufgaben für die Realschulen  
**Leistung 21512 Bereitstellung und Betrieb der Realschule Hirschaid**

Konto	Ergebnis 2022	Ansatz 2023	Ansatz 2024	Planung 2025	Planung 2026	Planung 2027
1	2	3	4	5	6	7
Erträge und Aufwendungen						
Aufwendungen						
<b>524190 Grundsteuer, Müllabfuhr etc.</b>	5.347	6.000	6.000	6.000	6.000	6.000
<b>525110 Kfz-Steuer-Arbeitsmaschine-</b>	101	100	110	110	110	110
<b>525111 Kfz-Versicherungen-Arbeitsmaschine-</b>	99	200	200	200	200	200
<b>525510 Verwaltungs- und Zweckausstattung (Instandhaltung)</b>	1.278	1.500	1.500	1.500	1.500	1.500
<b>525511 Arbeitsgeräte und -maschinen (Instandhaltung)</b>	774	500	500	500	500	500
<b>525512 Fotokopier/Druckgeräte</b>	18.460	17.500	15.000	15.000	15.000	15.000
<b>525513 Schulausstattung: Instandhaltung</b>	20.290	25.000	25.000	25.000	25.000	25.000
<b>525520 Verwaltungs- und Zweckausstattung</b>	4.926	3.500	5.000	5.000	5.000	5.000
<b>526110 Dienst- und Schutzkleidung</b>	0	0	600	0	0	0
<b>527111 Lehr- und Unterrichtsmittel</b>	7.686	8.000	9.700	8.000	8.000	8.000
<b>527112 Lernmittel (nicht zuschussfähig)</b>	175	500	500	500	500	500
<b>527114 Beschaffung von Büchern-</b>	42.987	40.000	20.000	30.000	30.000	30.000
<b>527116 Lehrerbücherei, Fachliteratur</b>	8.081	6.000	8.000	8.000	8.000	8.000
<b>527117 Schulausstattung (Geräte bis 800 Euro)</b>	7.395	15.000	25.000	15.000	15.000	15.000
<b>527118 Sonstige Lehrveranstaltungen</b>	12.392	10.500	12.000	12.000	12.000	12.000
<b>527119 Spiel- und Sportgeräte</b>	1.649	3.000	1.200	1.200	1.200	1.200
<b>527132 Sporthallenbenutzung-</b>	6.938	2.500	7.500	7.500	7.500	7.500
<b>527140 Klassenbedarf</b>	7.658	7.000	7.000	7.000	7.000	7.000
<b>527141 Sonstiger schulischer Betriebsaufwand</b>	8.213	8.000	16.000	8.000	8.000	8.000
<b>541110 Aufwendungen für übernommene Reisekosten</b>	226	200	1.500	1.500	1.500	1.500
<b>543111 Aufwendungen für Büromaterial</b>	372	2.000	2.000	2.000	2.000	2.000
<b>543112 Aufwendungen für Bücher, Zeitschriften</b>	2.047	1.500	1.500	1.500	1.500	1.500
<b>543113 Post- u. Portogeb.</b>	1.851	2.000	2.000	2.000	2.000	2.000
<b>543114 Fernsprechgeb./Fax</b>	5.594	5.000	5.000	5.000	5.000	5.000
<b>543190 Ganztagesbetreuung</b>	11.191	12.000	10.000	10.000	10.000	10.000
<b>543191 Seminarschule - Sonstige Geschäftsaufwendungen</b>	6.379	4.000	6.000	6.000	6.000	6.000
<b>543197 Transportkosten</b>	749	3.000	1.500	1.500	1.500	1.500
<b>543199 Sonstige Geschäftsausgaben</b>	2.220	2.500	3.000	3.000	3.000	3.000
<b>544150 Brandversicherung</b>	4.511	4.500	5.200	5.200	5.200	5.200

# Produktkontenübersicht nach Produkten - 2024

Landkreis Bamberg



Produktgruppe 215 Realschulen ( Art. 8, 10 Abs.1 BayEUG)  
 Produkt 2151 Schulträgeraufgaben für die Realschulen  
**Leistung 21512 Bereitstellung und Betrieb der Realschule Hirschaid**

Konto	Ergebnis 2022	Ansatz 2023	Ansatz 2024	Planung 2025	Planung 2026	Planung 2027
1	2	3	4	5	6	7
Erträge und Aufwendungen						
Aufwendungen						
<b>544154 Mobilversicherung -</b>	1.115	1.100	1.200	1.200	1.200	1.200
<b>545100 Zuweisung/Kostenbeteiligung Ganztagsbetreuung</b>	26.416	26.000	27.000	27.000	27.000	27.000
<b>547210 Verluste aus dem Abgang von Vermögensgegenständen</b>	14.617	0	0	0	0	0
<b>571110 Abschreibungen auf DV-Software</b>	4.276	4.255	3.337	198	198	198
<b>571221 Abschreibungen auf Grundstücke mit Schulen</b>	253.259	253.259	253.259	253.259	253.259	253.259
<b>571222 Abschreibungen auf Grundstücke mit Wohnbauten</b>	1.140	1.140	1.140	1.139	0	0
<b>571223 Abschreibungen auf Grundstücke mit sonstigen Dienst-, Geschäfts- und anderen Betriebsgebäuden</b>	195.571	195.571	195.571	195.571	195.571	195.571
<b>571420 Abschreibungen auf Betriebsvorrichtungen</b>	1.579	1.579	1.579	1.579	1.579	1.579
<b>571430 Abschreibungen auf Fahrzeuge</b>	0	0	4.563	4.563	4.563	4.563
<b>571510 Abschreibungen auf Betriebsausstattung</b>	152.497	154.541	155.709	137.962	111.805	104.355
Summe Erträge	326.606	342.562	<b>359.649</b>	364.772	342.951	340.782
Summe Aufwendungen	1.392.592	1.408.705	<b>1.469.928</b>	1.412.441	1.388.845	1.385.095
Abgleich Produkt 21512	1.065.986-	1.066.143-	<b>1.110.279-</b>	1.047.669-	1.045.894-	1.044.313-
Ein-/Auszahlungen Inv. und Finanztätigkeit						
Einzahlungen für Inv. und Finanztätigkeit						
<b>681000 Investitionszuwendungen vom Bund</b>	0	80.000	320.000	0	0	0
<b>681110 Investitionszuwendungen vom Land zur Projektförderung</b>	829.856	0	0	0	0	0
<b>681200 Investitionszuwendungen von Gemeinden und Gemeindeverbänden(GV)</b>	0	0	300.000	0	0	0
<b>683200 Einz.a.d. Veräußerung von beweg.u.immat. Vermögensgegenst. des AV über einem Wert von 1.000 EUR</b>	25	0	0	0	0	0
Auszahlungen für Inv. und Finanztätigkeit						
<b>783200 Ausz. für den Erwerb von imm. und bew. Vermögensgegenstände oberhalb dem Wert von 800 bzw.1000 EUR</b>	316.534	49.000	0	50.000	50.000	50.000
<b>783300 Ausz. für den Erwerb von immateriellen Vermögensgegenstände des AV und Sachgesamtheiten</b>	0	14.000	4.000	4.000	4.000	4.000
<b>785110 Auszahlungen für Hochbaumaßnahmen</b>	1.055.378	0	0	0	0	0
Summe Einzahlungen aus Inv. und Finanztätigkeit	829.881	80.000	<b>620.000</b>	0	0	0
Summe Auszahlungen aus Inv. und Finanztätigkeit	1.371.912	63.000	<b>4.000</b>	54.000	54.000	54.000
Abgleich Produkt 21512	542.031-	17.000	<b>616.000</b>	54.000-	54.000-	54.000-

# Produktkontenübersicht nach Produkten - 2024

Landkreis Bamberg



Produktgruppe 215 Realschulen ( Art. 8, 10 Abs.1 BayEUG)  
 Produkt 2151 Schulträgeraufgaben für die Realschulen  
**Leistung 21513 Bereitstellung und Betrieb der Realschule Scheßlitz**

Konto	Ergebnis 2022	Ansatz 2023	Ansatz 2024	Planung 2025	Planung 2026	Planung 2027
1	2	3	4	5	6	7
Erträge und Aufwendungen						
Erträge						
414100 Zuweisungen und Zuschüsse für lfd. Zwecke vom Land	3.304	0	0	0	0	0
414101 Zuweisung Lernmittelfreiheit	18.856	19.000	19.000	19.000	19.000	19.000
416000 Erträge aus der Auflösung von Sonderposten aus Zuwendungen vom Bund	0	0	28.782	28.782	28.782	28.782
416100 Erträge aus der Auflösung von Sonderposten aus Zuweisungen vom Land	63.946	63.946	63.463	54.343	42.775	42.774
441100 Mieten aus Gebäuden und Grundstücken - Hausmeisterhaus-	6.554	6.000	6.000	6.000	6.000	6.000
446104 Kochgeld, Materialkosten etc.	6.430	6.500	6.500	6.500	6.500	6.500
448203 Erstattungen durch Gemeinden und Gemeindeverbände:Gastschulbeiträge	26.400	34.000	39.950	34.000	34.000	34.000
Aufwendungen						
501200 Entgelte für tariflich Beschäftigte	146.547	171.600	224.000	226.000	228.000	230.000
501201 Leistungsentgelte	1.800	2.100	2.100	2.100	2.100	2.100
502200 Beiträge zu Versorgungskassen für tariflich Beschäftigte	11.704	13.700	17.600	17.800	18.000	18.200
503200 Beiträge zur gesetzlichen Sozialversicherung für tariflich Beschäftigte	31.280	38.100	49.000	49.500	50.000	50.500
504100 Beihilfen, Unterstützungen u.ä.	57	60	30	30	30	30
521110 Unterhalt eigener Gebäude	10.611	20.000	45.000	20.000	20.000	20.000
521111 Grünflächen Außenanlagen	12.535	30.000	8.000	13.000	13.000	13.000
521112 Unterhalt bautechnischer Anlagen	35.807	95.000	35.000	45.000	45.000	45.000
524110 Reinigungskosten	91.462	91.700	95.000	83.000	83.000	83.000
524132 u. Heizung der Container	62.226	57.000	57.000	57.000	57.000	57.000
524133 Wasserversorgung, Entwässerung	9.270	8.000	9.000	9.000	9.000	9.000
524134 Biomasseheizwerk	61.765	62.000	62.000	62.000	62.000	62.000
524190 Grundsteuer, Müllabfuhr etc.	3.229	4.000	5.000	5.000	5.000	5.000
525510 Verwaltungs- und Zweckausstattung (Instandhaltung)	155	2.000	1.000	1.000	1.000	1.000
525511 Arbeitsgeräte und -maschinen (Instandhaltung)	1.570	1.000	2.000	2.000	1.500	1.500
525512 Fotokopier/Druckgeräte etc	15.667	16.000	16.000	16.000	16.000	16.000
525513 Schulausstattung: Instandhaltung	33.136	35.000	30.000	35.000	30.000	30.000
525520 Verwaltungs- und Zweckausstattung	3.755	5.000	5.000	5.000	5.000	5.000

# Produktkontenübersicht nach Produkten - 2024

Landkreis Bamberg



Produktgruppe 215  
Produkt 2151  
Leistung 21513

Realschulen ( Art. 8, 10 Abs.1 BayEUG)  
Schulträgeraufgaben für die Realschulen  
**Bereitstellung und Betrieb der Realschule Scheßlitz**

Konto	Ergebnis 2022	Ansatz 2023	Ansatz 2024	Planung 2025	Planung 2026	Planung 2027
1	2	3	4	5	6	7
Erträge und Aufwendungen						
Aufwendungen						
<b>526110 Dienst- und Schutzkleidung</b>	0	0	600	0	0	0
<b>527111 Lehr- und Unterrichtsmittel</b>	7.073	6.000	6.000	6.000	6.000	6.000
<b>527112 Lernmittel (nicht zuschussfähig)</b>	733	1.000	1.000	1.000	1.000	1.000
<b>527114 Beschaffung von Büchern-</b>	37.658	35.000	35.000	35.000	35.000	35.000
<b>527115 Schulpsychologischer Dienst</b>	436	1.000	1.000	1.000	1.000	1.000
<b>527116 Lehrerbücherei, Fachliteratur</b>	4.058	4.000	4.000	4.000	4.000	4.000
<b>527117 Schulausstattung (Geräte bis 800 Euro)</b>	5.722	10.000	10.000	10.000	10.000	10.000
<b>527118 Sonstige Lehrveranstaltungen</b>	2.601	3.300	3.300	3.300	3.300	3.300
<b>527119 Spiel- und Sportgeräte</b>	1.810	1.000	1.000	1.000	1.000	1.000
<b>527140 Klassenbedarf</b>	6.276	6.000	6.000	6.000	6.000	6.000
<b>527141 Sonstiger schulischer Betriebsaufwand</b>	7.499	10.000	10.000	10.000	10.000	10.000
<b>541110 Aufwendungen für übernommene Reisekosten</b>	97	200	1.500	1.500	1.500	1.500
<b>543111 Aufwendungen für Büromaterial</b>	2.069	1.500	2.000	2.000	2.000	2.000
<b>543112 Aufwendungen für Bücher, Zeitschriften</b>	999	1.000	1.000	1.000	1.000	1.000
<b>543113 Post u. Portogeb.-</b>	2.341	2.200	2.200	2.200	2.200	2.200
<b>543114 Fernsprechgeb./Fax</b>	6.921	6.000	6.000	6.000	6.000	6.000
<b>543190 Ganztagesbetreuung</b>	15.789	1.000	5.000	5.000	5.000	5.000
<b>543197 Transportkosten</b>	0	500	500	500	500	500
<b>543199 Sonstige Geschäftsausgaben</b>	4.618	3.000	4.500	3.000	3.000	3.000
<b>544150 Gebäudebrandversicherung-</b>	5.251	5.300	6.000	6.000	6.000	6.000
<b>544154 Mobiliarversicherung</b>	628	650	650	650	650	700
<b>544159 Sonstige Versicherungen</b>	357	400	500	500	500	500
<b>545100 Zuweisung/Kostenbeteiligung Ganztagsbetreuung</b>	13.208	33.000	33.500	33.500	33.500	33.500
<b>547210 Verluste aus dem Abgang von Vermögensgegenständen</b>	1.671	0	0	0	0	0
<b>571110 Abschreibungen auf DV-Software</b>	5.438	5.420	3.490	667	61	0
<b>571120 Abschreibungen aus Investitionsförderung</b>	65.853	108.177	108.177	108.177	108.177	108.177
<b>571221 Abschreibungen auf Grundstücke mit Schulen</b>	34.225	34.225	37.406	37.406	37.406	37.406
<b>571222 Abschreibungen auf Grundstücke mit Wohnbauten</b>	1.080	1.080	1.079	0	0	0

# Produktkontenübersicht nach Produkten - 2024

Landkreis Bamberg



Produktgruppe 215 Realschulen ( Art. 8, 10 Abs.1 BayEUG)  
 Produkt 2151 Schulträgeraufgaben für die Realschulen  
**Leistung 21513 Bereitstellung und Betrieb der Realschule Scheßlitz**

Konto	Ergebnis 2022	Ansatz 2023	Ansatz 2024	Planung 2025	Planung 2026	Planung 2027
1	2	3	4	5	6	7
Erträge und Aufwendungen						
Aufwendungen						
<b>571223 Abschreibungen auf Grundstücke mit sonstigen Dienst-, Geschäfts- und anderen Betriebsgebäuden</b>	21.940	21.940	21.940	21.940	21.940	21.900
<b>571420 Abschreibungen auf Betriebsvorrichtungen</b>	185	0	0	0	0	0
<b>571430 Abschreibungen auf Fahrzeuge</b>	972	0	0	0	0	0
<b>571510 Abschreibungen auf Betriebsausstattung</b>	104.040	99.937	163.248	133.592	111.185	106.542
Summe Erträge	125.490	129.446	<b>163.695</b>	148.625	137.057	137.056
Summe Aufwendungen	894.124	1.055.089	<b>1.139.320</b>	1.089.362	1.063.549	1.061.555
Abgleich Produkt 21513	768.634-	925.643-	<b>975.625-</b>	940.737-	926.492-	924.499-
Ein-/Auszahlungen Inv. und Finanztätigkeit						
Einzahlungen für Inv. und Finanztätigkeit						
<b>681000 Investitionszuwendungen vom Bund</b>	22.859	80.000	90.000	0	0	0
<b>681110 Investitionszuwendungen vom Land zur Projektförderung</b>	1.054.000	1.000.000	1.000.000	500.000	0	0
Auszahlungen für Inv. und Finanztätigkeit						
<b>781200 Zuweisungen und Zuschüsse für Investitionen an Gemeinden und Gemeindeverbände (GV)</b>	507.886	0	0	0	0	0
<b>783200 Ausz. für den Erwerb von imm. und bew. Vermögensgegenstände oberhalb dem Wert von 800 bzw.1000 EUR</b>	33.679	82.000	105.000	100.000	100.000	100.000
<b>785110 Auszahlungen für Hochbaumaßnahmen</b>	2.571.758	2.250.000	4.936.300	2.300.000	0	0
Summe Einzahlungen aus Inv. und Finanztätigkeit	1.076.859	1.080.000	<b>1.090.000</b>	500.000	0	0
Summe Auszahlungen aus Inv. und Finanztätigkeit	3.113.323	2.332.000	<b>5.041.300</b>	2.400.000	100.000	100.000
Abgleich Produkt 21513	2.036.464-	1.252.000-	<b>3.951.300-</b>	1.900.000-	100.000-	100.000-

# Teilhaushalt 2024

## Landkreis Bamberg



Geschäftsbereich	1	1 Kommunales, Kreiseinrichtungen
Fachbereich	122	12.2 Kultur und Sport
Arbeitsbereich	1222	12.2 Musikschule

### Allgemeine Angaben

zuständiger Fachbereich	1222 12.2 Musikschule
verantwortlich	Herbstsommer Ralf
Beschreibung	<p>Die Musikschule bietet Sing- und Musizierformen aus allen Gebieten der Musik an und arbeitet eng mit anderen musikalischen und kulturellen Einrichtungen zusammen. Sie wurde im Jahr 1989 gegründet.</p> <p>Als Angebotsschule führt sie Kinder, Jugendliche und Erwachsene zum Singen und Musizieren und fördert die soziale Kompetenz. Sie schafft auch die Grundlagen für eine spätere musikalische Berufsausbildung.</p> <p>Mit einer Schülerzahl von über 2.200 Schülerinnen und Schülern ist die Kreismusikschule Bamberg die größte Musikschule in Oberfranken.</p> <p>Die Einrichtung beschäftigt ausschließlich diplomierte Musikpädagogen und erfüllt mit ihrem Unterricht die Richtlinien des Verbandes deutscher Musikschulen (VdM) und die Bayerische Sing- und Musikschulverordnung.</p> <p>Der Musikunterricht ist dezentral ausgerichtet. Er findet in Gebäuden statt, die durch die kreisangehörigen Gemeinden, Kirchen oder private Träger zur Verfügung gestellt werden. In der Öffentlichkeit macht die Musikschule durch ihre zahlreichen und qualitativ hochwertigen Veranstaltungen und Konzerte sowie mit dem jährlich durchgeführten Tag der offenen Tür auf sich aufmerksam.</p> <p>Die Musikschule zeichnet sich aus durch die außerordentlich hohe Zahl der Wettbewerbsteilnahmen (z.B. Jugend musiziert) sowie die hierbei erzielten Erfolge.</p>
Auftragsgrundlage	<p>Art. 51 Abs. 1 LkrO: "Im eigenen Wirkungskreis sollen die Landkreise in den Grenzen ihrer Leistungsfähigkeit die öffentlichen Einrichtungen schaffen, die für das wirtschaftliche, soziale und kulturelle Wohl ihrer Einwohner nach den Verhältnissen des Kreisgebiets erforderlich sind; ..."</p> <p>Bayerische Sing- und Musikschulverordnung</p> <p>Satzung für die Musikschule des Landkreises Bamberg vom 4. September 1989 i.d.F. der Änderungssatzung vom 24. Januar 1995</p> <p>Die Musikschule wird nicht als kostenrechnende Einrichtung geführt.</p>
Zielgruppe	Bevölkerung des Landkreises Bamberg, insbesondere Kinder ab 4 Jahren
Ziele	<p>Pflege und Vermittlung des Kulturgutes Musik</p> <p>Förderung der sozialen Kompetenz</p> <p>Verstärkte Kooperation mit allgemein bildenden Schulen</p>

### Kennzahlen und Leistungsmengen

	2018	2019	2020	2021	2022	2023
Zahlen Musikschule						
Schülerzahl	2215	2322	2261	2244	2346	2455
Lehrkräfte	49	49	50	55	52	51
Jahreswochenstunden	912,16	921,29	928,09	930,83	929,4	931,89
Defizitausgleich in % der Gesamtausgaben	51,57	50,91	49,12	50,49	51,29	48,88

# Teilhaushalt 2024

## Landkreis Bamberg



Geschäftsbereich 1                    1 Kommunales, Kreiseinrichtungen  
 Fachbereich 122                    12.2 Kultur und Sport  
 Arbeitsbereich 1222                12.2 Musikschule

Teilergebnishaushalt						
Ertrags- und Aufwandsarten	Ergebnis 2022 1	Ansatz 2023 2	Ansatz 2024 3	Planung 2025 4	Planung 2026 5	Planung 2027 6
1 Steuern und ähnliche Abgaben	0	0	0	0	0	0
2 + Zuwendungen und allgemeine Umlagen	329.887	325.000	340.000	345.000	350.000	355.000
3 + Sonstige Transfererträge	0	0	0	0	0	0
4 + Öffentlich-rechtliche Leistungsentgelte	831.592	810.800	856.000	864.000	873.000	881.000
5 + Auflösung von Sonderposten	1.065	1.065	1.065	1.065	1.065	1.065
6 + Privatrechtliche Leistungsentgelte	3.932	1.200	1.400	1.400	1.400	1.400
7 + Kostenerstattungen und Kostenumlagen	53.213	50.000	50.500	51.000	51.500	52.000
8 + Sonstige ordentliche Erträge	0	0	0	0	0	0
9 + Aktivierte Eigenleistungen	0	0	0	0	0	0
10 +/- Bestandsveränderungen	0	0	0	0	0	0
<b>S1 = Ordentliche Erträge (=Zeilen 1 bis 10)</b>	<b>1.219.689</b>	<b>1.188.065</b>	<b>1.248.965</b>	<b>1.262.465</b>	<b>1.276.965</b>	<b>1.290.465</b>
11 - Personalaufwendungen	2.288.110	2.404.310	2.447.780	2.471.900	2.496.000	2.520.100
12 - Versorgungsaufwendungen	0	0	0	0	0	0
13 - Aufwendungen für Sach- und Dienstleistungen	20.288	45.800	43.700	43.700	43.700	43.700
14 - Planmäßige Abschreibungen	6.839	5.853	6.877	6.404	6.174	5.968
15 - Transferaufwendungen	0	0	0	0	0	0
16 - Sonstige ordentliche Aufwendungen	62.948	69.600	63.600	63.600	63.600	63.600
<b>S2 = Ordentliche Aufwendungen (=Zeilen 11 bis 16)</b>	<b>2.378.185</b>	<b>2.525.563</b>	<b>2.561.957</b>	<b>2.585.604</b>	<b>2.609.474</b>	<b>2.633.368</b>
<b>S3 = Ergebnis aus laufender Verwaltungstätigkeit (= Saldo S1 und S2)</b>	<b>1.158.496-</b>	<b>1.337.498-</b>	<b>1.312.992-</b>	<b>1.323.139-</b>	<b>1.332.509-</b>	<b>1.342.903-</b>
17 + Finanzerträge	0	0	0	0	0	0
18 - Zinsen und sonstige Finanzaufwendungen	0	0	0	0	0	0
<b>S4 = Finanzergebnis (= Saldo Zeilen 17 und 18)</b>	<b>0</b>	<b>0</b>	<b>0</b>	<b>0</b>	<b>0</b>	<b>0</b>
<b>S5 = Ordentliches Ergebnis (= S3 und S4)</b>	<b>1.158.496-</b>	<b>1.337.498-</b>	<b>1.312.992-</b>	<b>1.323.139-</b>	<b>1.332.509-</b>	<b>1.342.903-</b>
19 + Außerordentliche Erträge	0	0	0	0	0	0
20 - Außerordentliche Aufwendungen	0	0	0	0	0	0
<b>S6 = Außerordentliches Ergebnis (=Saldo Zeilen 19 und 20)</b>	<b>0</b>	<b>0</b>	<b>0</b>	<b>0</b>	<b>0</b>	<b>0</b>
<b>S7 = Ergebnis vor Berücksichtigung der internen Leistungsbeziehungen (= Saldo S5 und S6)</b>	<b>1.158.496-</b>	<b>1.337.498-</b>	<b>1.312.992-</b>	<b>1.323.139-</b>	<b>1.332.509-</b>	<b>1.342.903-</b>
21 + Erträge aus internen Leistungsbeziehungen	0	0	0	0	0	0
22 - Aufwendungen aus internen Leistungsbeziehungen	0	0	0	0	0	0
<b>S8 = Ergebnis des Teilhaushaltes (= Saldo S7, Zeilen 21 und 22)</b>	<b>1.158.496-</b>	<b>1.337.498-</b>	<b>1.312.992-</b>	<b>1.323.139-</b>	<b>1.332.509-</b>	<b>1.342.903-</b>

# Produktkontenübersicht nach Produkten - 2024

Landkreis Bamberg



Produktgruppe 263 Musikschulen  
 Produkt 2631 Kreismusikschule  
**Leistung 26311 Betrieb Kreismusikschule**

Konto	Ergebnis 2022	Ansatz 2023	Ansatz 2024	Planung 2025	Planung 2026	Planung 2027
1	2	3	4	5	6	7
Erträge und Aufwendungen						
Erträge						
<b>414100 Zuweisungen und Zuschüsse für lfd. Zwecke vom Land</b>	329.887	325.000	340.000	345.000	350.000	355.000
<b>416800 Erträge aus der Auflösung von Sonderposten aus Zuwendungen von übrigen Bereichen</b>	1.065	1.065	1.065	1.065	1.065	1.065
<b>432102 Unterricht</b>	815.640	795.000	840.000	848.000	857.000	865.000
<b>432103 Instrumente-GebE</b>	7.579	7.000	7.000	7.000	7.000	7.000
<b>432104 Klavier-ZusE</b>	8.373	8.000	8.000	8.000	8.000	8.000
<b>432105 Prüfungsgebühren</b>	0	800	1.000	1.000	1.000	1.000
<b>441105 Vermietung an Extern (Künftig mit USt)</b>	376	100	300	300	300	300
<b>446110 Versicherungen, Schadensfälle und dgl.</b>	2.056	100	100	100	100	100
<b>446115 Vermischte Einnahmen - Inserate (Künftig mit USt)</b>	1.500	1.000	1.000	1.000	1.000	1.000
<b>448200 Kooperationsentgelte</b>	53.213	50.000	50.500	51.000	51.500	52.000
Aufwendungen						
<b>501200 Entgelte für tariflich Beschäftigte</b>	1.749.888	1.840.000	1.880.000	1.898.800	1.917.600	1.936.400
<b>501201 Leistungsentgelte</b>	31.404	32.800	32.800	32.800	32.800	32.800
<b>502200 Beiträge zu Versorgungskassen für tariflich Beschäftigte</b>	137.376	143.000	143.000	144.400	145.800	147.200
<b>503200 Beiträge zur gesetzlichen Sozialversicherung für tariflich Beschäftigte</b>	368.029	387.000	390.500	394.400	398.300	402.200
<b>504100 Beihilfen, Unterstützungen u.ä.</b>	1.413	1.510	1.480	1.500	1.500	1.500
<b>525510 luK</b>	1.118	1.200	1.200	1.200	1.200	1.200
<b>525511 Klavier-ZusA</b>	3.980	4.500	6.000	6.000	6.000	6.000
<b>525512 Instrumente-GebA</b>	2.992	8.000	6.000	6.000	6.000	6.000
<b>525513 Instrumente, wenn nicht 525512</b>	5.711	8.000	8.000	8.000	8.000	8.000
<b>526121 Aus- und Fortbildung Lehrkräfte</b>	2.597	8.000	8.000	8.000	8.000	8.000
<b>527111 Lehr- und Unterrichtsmittel</b>	992	3.000	3.000	3.000	3.000	3.000
<b>527118 GEMA, Veranstaltungen, Korrepetition usw.</b>	1.696	10.000	8.000	8.000	8.000	8.000
<b>527132 Wettbewerbe, Preise, Prüfungen usw.</b>	615	600	1.000	1.000	1.000	1.000
<b>527141 Sonstiger schulischer Betriebsaufwand (außer Instrumente)</b>	586	2.500	2.500	2.500	2.500	2.500
<b>541110 Aufwendungen für übernommene Reisekosten</b>	39.090	46.000	43.000	43.000	43.000	43.000
<b>542932 Mitgliedsbeiträge an Verbände, Vereine</b>	3.487	3.500	3.500	3.500	3.500	3.500

# Produktkontenübersicht nach Produkten - 2024

Landkreis Bamberg



Produktgruppe 263 Musikschulen  
 Produkt 2631 Kreismusikschule  
**Leistung 26311 Betrieb Kreismusikschule**

Konto	Ergebnis 2022	Ansatz 2023	Ansatz 2024	Planung 2025	Planung 2026	Planung 2027
1	2	3	4	5	6	7
Erträge und Aufwendungen						
Aufwendungen						
<b>543111 Aufwendungen für Büromaterial</b>	580	800	800	800	800	800
<b>543112 Aufwendungen für Bücher, Zeitschriften</b>	371	400	400	400	400	400
<b>543113 Aufwendungen für Porto und Versand</b>	4.508	4.000	3.000	3.000	3.000	3.000
<b>543114 Aufwendungen für Telefon und Datenübertragung</b>	98	100	100	100	100	100
<b>543115 Aufwendungen für öffentliche Bekanntmachungen, Amtsblatt, Werbung</b>	4.031	5.000	4.000	4.000	4.000	4.000
<b>543191 Druck- und Kopierkosten</b>	6.083	5.000	4.000	4.000	4.000	4.000
<b>544151 Haftung für Musikinstrumente</b>	3.753	3.800	3.800	3.800	3.800	3.800
<b>544152 Schülerunfallversicherung</b>	947	1.000	1.000	1.000	1.000	1.000
<b>571510 Abschreibungen auf Geschäftsausstattung</b>	6.839	5.853	6.877	6.404	6.174	5.968
Summe Erträge	1.219.689	1.188.065	<b>1.248.965</b>	1.262.465	1.276.965	1.290.465
Summe Aufwendungen	2.378.185	2.525.563	<b>2.561.957</b>	2.585.604	2.609.474	2.633.368
Abgleich Produkt 26311	1.158.496-	1.337.498-	<b>1.312.992-</b>	1.323.139-	1.332.509-	1.342.903-
Ein-/Auszahlungen Inv. und Finanztätigkeit						
Auszahlungen für Inv. und Finanztätigkeit						
<b>783200 Ausz. für den Erwerb von imm. und bew. Vermögensgegenstände oberhalb dem Wert von 800 bzw.1000 EUR</b>	2.179	30.000	15.000	15.000	15.000	15.000
Summe Einzahlungen aus Inv. und Finanztätigkeit	0	0	<b>0</b>	0	0	0
Summe Auszahlungen aus Inv. und Finanztätigkeit	2.179	30.000	<b>15.000</b>	15.000	15.000	15.000
Abgleich Produkt 26311	2.179-	30.000-	<b>15.000-</b>	15.000-	15.000-	15.000-

# Teilhaushalt 2024

## Landkreis Bamberg



Geschäftsbereich 1 1 Kommunales, Kreiseinrichtungen  
 Fachbereich 122 12.2 Kultur und Sport  
 Arbeitsbereich 1221 12.2 VHS

### Allgemeine Angaben

zuständiger Fachbereich	1221 12.2 Volkshochschule
verantwortlich	Schön Joachim
Beschreibung	<p>Durchführung von Fort- und Weiterbildungsangeboten im Rahmen der Erwachsenenbildung in den Gemeinden des Landkreises Bamberg.</p> <p>Die VHS Bamberg-Land wird auch in diesem Jahr ihr vielfältiges und breitgefächertes Angebot im Bereich der Erwachsenenbildung unter Anpassung an die technologischen und gesellschaftlichen Entwicklungen und orientiert an den Wünschen der hier lebenden Menschen in allen Programmbereichen weiterentwickeln.</p> <p>Dabei steht die VHS Bamberg-Land für folgende Grundsätze:              ein flächendeckendes und breitgefächertes Bildungsangebot dem öffentlichen Bildungsauftrag verpflichtet zu sozialverträglichen Konditionen für breite Bevölkerungsgruppen mit hohem Qualitätsanspruch bei optimalem Kundenservice</p> <p>Die Finanzierung der VHS Bamberg-Land setzt sich wie folgt zusammen: Teilnehmergebühren 19 %, Landkreis 13 %, Freistaat 26 %, Drittmittelprogramme 42 %.</p> <p>Um die Aufgaben umzusetzen sind Außenstellenleitungen, Kursleitungen sowie Sonstige (Geschäftsstelle, Gemeinden) erforderlich.</p> <p>Die VHS Bamberg-Land arbeitet in folgenden Produktgruppen:              Einzelveranstaltungen, Vorträge; Kurse; Theaterfahrten; Seminare; Ausstellungen und Konzerte; Arbeit mit besonderen Zielgruppen; Studienreisen und -fahrten</p>
Auftragsgrundlage	Die Gemeinden haben mit Beschluss 1991 die Erfüllung der Fort- und Weiterbildung - Bereich Erwachsenenbildung auf den Landkreis Bamberg übertragen, der die VHS Bamberg-Land vom e.V. als Sachgebiet übernommen hat.
Zielgruppe	Die VHS Bamberg-Land orientiert sich am Markt bzw. am Kunden(Teilnehmer)-interesse.
Ziele	<p>Erhaltung der Flächenausdehnung des Angebots im Landkreis,</p> <p>Steigerung der Qualität und Professionalität der Fortbildungsangebote,</p> <p>Besetzung aller Außenstellen mit geeigneten Außenstellenleitungen oder stärkeres Engagement der Gemeindeverwaltungen,</p> <p>Sicherung der Zuschüsse. Erschließen weiterer Zuschussmöglichkeiten,</p> <p>Optimaler Service für Kunden, Partner und Träger,</p> <p>Umsetzung der Verbesserungspotenziale im Rahmen des Qualitätsmanagements (EFQM)</p>

### Kennzahlen und Leistungsmengen

	2018	2019	2020	2021	2022	2023
Zahlen VHS						
Veranstaltungen gesamt	1464	1452	1144	810	991	0
Veranstaltungen Teilnehmer	20175	22417	13460	8718	12628	0
Doppelstunden	16971	19611	10932	8421	13565	0
Teilnehmer Doppelstunden	255152	329639	149553	131169	180684	0
Theaterabos	242	192	153	128	110	0
Deutschkurse Teilnehmer	796	1368	1170	859	1127	0
Deutschkurse Doppelstunden	5010	5740	5569	3672	5765	0
Defizitausgleich in % der Gesamtausgaben	11	9	8,3	8,7	4,1	0

# Teilhaushalt 2024

## Landkreis Bamberg



Geschäftsbereich 1                    1 Kommunales, Kreiseinrichtungen  
 Fachbereich 122                    12.2 Kultur und Sport  
 Arbeitsbereich 1221                12.2 VHS

Teilergebnishaushalt						
Ertrags- und Aufwandsarten	Ergebnis 2022 1	Ansatz 2023 2	Ansatz 2024 3	Planung 2025 4	Planung 2026 5	Planung 2027 6
1 Steuern und ähnliche Abgaben	0	0	0	0	0	0
2 + Zuwendungen und allgemeine Umlagen	347.675	316.000	306.000	306.000	306.000	306.000
3 + Sonstige Transfererträge	0	0	0	0	0	0
4 + Öffentlich-rechtliche Leistungsentgelte	356.735	402.500	458.500	458.500	458.500	458.500
5 + Auflösung von Sonderposten	246	246	246	246	246	246
6 + Privatrechtliche Leistungsentgelte	2.679	1.500	2.500	2.500	2.500	2.500
7 + Kostenerstattungen und Kostenumlagen	736.241	550.000	458.000	458.000	458.000	458.000
8 + Sonstige ordentliche Erträge	0	0	0	0	0	0
9 + Aktivierte Eigenleistungen	0	0	0	0	0	0
10 +/- Bestandsveränderungen	0	0	0	0	0	0
<b>S1 = Ordentliche Erträge (=Zeilen 1 bis 10)</b>	<b>1.443.576</b>	<b>1.270.246</b>	<b>1.225.246</b>	<b>1.225.246</b>	<b>1.225.246</b>	<b>1.225.246</b>
11 - Personalaufwendungen	1.303.978	1.358.930	1.285.030	1.290.230	1.295.330	1.298.600
12 - Versorgungsaufwendungen	0	0	0	0	0	0
13 - Aufwendungen für Sach- und Dienstleistungen	93.741	86.800	99.000	99.000	99.000	99.000
14 - Planmäßige Abschreibungen	814	398	363	340	293	283
15 - Transferaufwendungen	0	0	0	0	0	0
16 - Sonstige ordentliche Aufwendungen	107.311	121.600	133.350	133.350	133.350	133.350
<b>S2 = Ordentliche Aufwendungen (=Zeilen 11 bis 16)</b>	<b>1.505.844</b>	<b>1.567.728</b>	<b>1.517.743</b>	<b>1.522.920</b>	<b>1.527.973</b>	<b>1.531.233</b>
<b>S3 = Ergebnis aus laufender Verwaltungstätigkeit (= Saldo S1 und S2)</b>	<b>62.268-</b>	<b>297.482-</b>	<b>292.497-</b>	<b>297.674-</b>	<b>302.727-</b>	<b>305.987-</b>
17 + Finanzerträge	0	0	0	0	0	0
18 - Zinsen und sonstige Finanzaufwendungen	0	0	0	0	0	0
<b>S4 = Finanzergebnis (= Saldo Zeilen 17 und 18)</b>	<b>0</b>	<b>0</b>	<b>0</b>	<b>0</b>	<b>0</b>	<b>0</b>
<b>S5 = Ordentliches Ergebnis (= S3 und S4)</b>	<b>62.268-</b>	<b>297.482-</b>	<b>292.497-</b>	<b>297.674-</b>	<b>302.727-</b>	<b>305.987-</b>
19 + Außerordentliche Erträge	0	0	0	0	0	0
20 - Außerordentliche Aufwendungen	0	0	0	0	0	0
<b>S6 = Außerordentliches Ergebnis (=Saldo Zeilen 19 und 20)</b>	<b>0</b>	<b>0</b>	<b>0</b>	<b>0</b>	<b>0</b>	<b>0</b>
<b>S7 = Ergebnis vor Berücksichtigung der internen Leistungsbeziehungen (= Saldo S5 und S6)</b>	<b>62.268-</b>	<b>297.482-</b>	<b>292.497-</b>	<b>297.674-</b>	<b>302.727-</b>	<b>305.987-</b>
21 + Erträge aus internen Leistungsbeziehungen	1.000	1.000	1.000	1.000	1.000	1.000
22 - Aufwendungen aus internen Leistungsbeziehungen	1.000	1.000	1.000	1.000	1.000	1.000
<b>S8 = Ergebnis des Teilhaushaltes (= Saldo S7, Zeilen 21 und 22)</b>	<b>62.268-</b>	<b>297.482-</b>	<b>292.497-</b>	<b>297.674-</b>	<b>302.727-</b>	<b>305.987-</b>

# Produktkontenübersicht nach Produkten - 2024

Landkreis Bamberg



Produktgruppe 271 Volkshochschulen  
 Produkt 2711 Kreisvolkshochschule, VHS Bamberg-Land  
**Leistung 27111 Kurse, Einzelveranstaltungen und Seminare**

Konto	Ergebnis 2022	Ansatz 2023	Ansatz 2024	Planung 2025	Planung 2026	Planung 2027
1	2	3	4	5	6	7
Erträge und Aufwendungen						
Erträge						
414100 Zuschuss Staat - Bay. Volkshochschulverband	287.259	260.000	260.000	260.000	260.000	260.000
414200 Zuweisungen und Zuschüsse für lfd. Zwecke von Gemeinden und Gemeindeverbänden (GV) -Sportstätten-	0	1.000	1.000	1.000	1.000	1.000
414700 Personalkostenersatz Projekte	23.916	5.000	5.000	5.000	5.000	5.000
414800 BVV-Personalkostenerstattung - Zuweisungen und Zuschüsse für lfd. Zwecke von übrigen Bereichen	36.500	50.000	40.000	40.000	40.000	40.000
416800 Erträge aus der Auflösung von Sonderposten aus Zuwendungen von übrigen Bereichen	246	246	246	246	246	246
432100 Einbürgerungstest/Prüfungsgebühren	1.700	1.500	2.000	2.000	2.000	2.000
432102 Kurseinnahmen	319.838	350.000	400.000	400.000	400.000	400.000
432103 Vortragseinnahmen	2.084	2.000	3.000	3.000	3.000	3.000
432104 Theatereinnahmen	25.971	20.000	30.000	30.000	30.000	30.000
432105 Lernförderung/Talentcampus	0	20.000	10.000	10.000	10.000	10.000
432110 Erträge aus Gutscheiverkauf	210	500	500	500	500	500
432141 Verwendung f. Saalmieten	5.868	5.000	10.000	10.000	10.000	10.000
432143 Verpflegung bei Seminaren	0	500	0	0	0	0
442100 Sonstige Verkaufserlöse	1.214	1.500	1.500	1.500	1.500	1.500
446115 Vermischte Einnahmen -Bestätigung-	1.465	0	1.000	1.000	1.000	1.000
448300 Erstattungen Drittmittelprojekte, Zweckverband Berufsschulen, Verband	718.565	550.000	450.000	450.000	450.000	450.000
448700 Erträge aus Kostenerstattungen und Kostenumlagen von privaten Unternehmen	17.676	0	8.000	8.000	8.000	8.000
481100 Verwaltungskostenanteil -Studienreisen-	1.000	1.000	1.000	1.000	1.000	1.000
Aufwendungen						
501200 Entgelte für tariflich Beschäftigte	362.313	395.000	407.000	411.000	415.000	418.000
501900 Beschäftigungsentgelte und dgl - Lernförderung/Talentcampus-	120	14.000	5.000	5.000	5.000	5.000
501901 Beschäftigungsentgelte und dgl - Drittmittelprojekte	545.738	470.000	370.000	370.000	370.000	370.000
501902 Beschäftigungsentgelte und dgl - Verwaltungsdienst -	10.747	28.000	25.000	25.000	25.000	25.000
501903 Beschäftigungsentgelte und dgl -Sonderdienst -	268.137	330.000	350.000	350.000	350.000	350.000
501904 Beschäftigungsentgelte und dgl -sonstiges Personal-	12.797	8.000	12.000	12.000	12.000	12.000

# Produktkontenübersicht nach Produkten - 2024

Landkreis Bamberg



Produktgruppe 271 Volkshochschulen  
 Produkt 2711 Kreisvolkshochschule, VHS Bamberg-Land  
 Leistung 27111 Kurse, Einzelveranstaltungen und Seminare

Konto	Ergebnis 2022	Ansatz 2023	Ansatz 2024	Planung 2025	Planung 2026	Planung 2027
1	2	3	4	5	6	7
Erträge und Aufwendungen						
Aufwendungen						
<b>502200 Beiträge zu Versorgungskassen für tariflich Beschäftigte</b>	29.508	31.900	33.000	33.600	33.900	34.200
<b>503200 Beiträge zur gesetzlichen Sozialversicherung für tariflich Beschäftigte</b>	74.590	82.000	83.000	83.600	84.400	84.400
<b>504100 Beihilfen, Unterstützungen u.ä.</b>	28	30	30	30	30	0
<b>523110 Mieten für Gebäude</b>	20.264	20.000	20.000	20.000	20.000	20.000
<b>525511 Arbeitsgeräte und -maschinen inkl. Wartungsverträge</b>	13.726	7.000	10.000	10.000	10.000	10.000
<b>526120 Kursleiter-Fortbildungen</b>	1.803	3.000	10.000	10.000	10.000	10.000
<b>527111 Lehr- und Unterrichtsmittel</b>	31.853	30.000	25.000	25.000	25.000	25.000
<b>527115 Schulausstattung VHS</b>	1.938	2.000	2.000	2.000	2.000	2.000
<b>527116 Lehrerbücherei, Fachliteratur</b>	364	800	500	500	500	500
<b>527117 Schulausstattung (Geräte unter 800 Euro netto)</b>	52	500	500	500	500	500
<b>527118 Sonstige Lehrveranstaltungen, Werbematerial, Öffentlichkeitsarbeit</b>	3.805	4.000	3.500	3.500	3.500	3.500
<b>527119 Spiel- und Sportgeräte</b>	415	1.500	1.500	1.500	1.500	1.500
<b>527132 Ehrungen Außenstellenleiter, AST-Treffen</b>	514	2.500	4.000	4.000	4.000	4.000
<b>527141 Sonstiger schulischer Betriebsaufwand</b>	9.118	7.000	10.500	10.500	10.500	10.500
<b>528100 Kauf extern</b>	8.336	5.000	8.000	8.000	8.000	8.000
<b>529101 Einbürgerungstest/Prüfungsgebühren</b>	641	1.500	1.500	1.500	1.500	1.500
<b>541110 Aufwendungen für übernommene Reisekosten</b>	530	1.000	1.000	1.000	1.000	1.000
<b>541111 Fahrtkosten f. Kursleiter, Teilnehmer</b>	41.724	50.000	50.000	50.000	50.000	50.000
<b>542932 Mitgliedsbeiträge an Verbände, Vereine (ab 2008)</b>	6.451	5.000	7.000	7.000	7.000	7.000
<b>543111 Kauf intern (LRA)</b>	51	500	250	250	250	250
<b>543112 Aufwendungen für Bücher, Zeitschriften</b>	205	500	500	500	500	500
<b>543113 Aufwendungen für Porto und Versand</b>	4.196	5.000	5.500	5.500	5.500	5.500
<b>543114 Fernsprechgeb./Fax</b>	1.544	1.500	1.500	1.500	1.500	1.500
<b>543115 Aufwendungen für öffentliche Bekanntmachungen, Amtsblatt (Programmheft)</b>	18.158	30.000	30.000	30.000	30.000	30.000
<b>543191 Druck- und Kopierkosten</b>	2.870	3.000	3.000	3.000	3.000	3.000
<b>543194 Druckereikosten extern</b>	302	1.000	500	500	500	500
<b>543197 Theaterausgaben</b>	26.520	20.000	30.000	30.000	30.000	30.000

# Produktkontenübersicht nach Produkten - 2024

Landkreis Bamberg



Produktgruppe 271 Volkshochschulen  
 Produkt 2711 Kreisvolkshochschule, VHS Bamberg-Land  
**Leistung 27111 Kurse, Einzelveranstaltungen und Seminare**

Konto	Ergebnis 2022	Ansatz 2023	Ansatz 2024	Planung 2025	Planung 2026	Planung 2027
1	2	3	4	5	6	7
Erträge und Aufwendungen						
Aufwendungen						
<b>543199 Sonstige Geschäftsausgaben für Kurse etc., Verpflegung in Seminaren</b>	3.807	3.000	3.000	3.000	3.000	3.000
<b>544154 Versicherungen VHS</b>	952	1.100	1.100	1.100	1.100	1.100
<b>547210 Verluste aus dem Abgang von Vermögensgegenständen</b>	1	0	0	0	0	0
<b>571420 Abschreibungen auf Betriebsvorrichtungen</b>	246	246	246	246	246	246
<b>571510 Abschreibungen auf Betriebsausstattung</b>	568	152	117	94	47	37
Summe Erträge	1.443.512	1.268.246	<b>1.223.246</b>	1.223.246	1.223.246	1.223.246
Summe Aufwendungen	1.504.932	1.565.728	<b>1.515.743</b>	1.520.920	1.525.973	1.529.233
Abgleich Produkt 27111	61.420-	297.482-	<b>292.497-</b>	297.674-	302.727-	305.987-
Ein-/Auszahlungen Inv. und Finanztätigkeit						
Auszahlungen für Inv. und Finanztätigkeit						
<b>783200 Ausz. für den Erwerb von imm. und bew. Vermögensgegenstände oberhalb dem Wert von 800 bzw.1000 EUR</b>	0	3.000	3.000	3.000	3.000	3.000
<b>783300 Ausz. für den Erwerb von immateriellen Vermögensgegenstände des AV und Sachgesamtheiten</b>	0	2.000	2.000	2.000	2.000	2.000
Summe Einzahlungen aus Inv. und Finanztätigkeit	0	0	<b>0</b>	0	0	0
Summe Auszahlungen aus Inv. und Finanztätigkeit	0	5.000	<b>5.000</b>	5.000	5.000	5.000
Abgleich Produkt 27111	0	5.000-	<b>5.000-</b>	5.000-	5.000-	5.000-

# Teilhaushalt 2024

## Landkreis Bamberg



Geschäftsbereich	1	1 Kommunales, Kreiseinrichtungen
Fachbereich	122	12.2 Kultur und Sport
Arbeitsbereich	1223	12.2 Bauernmuseum

### Allgemeine Angaben

zuständiger Fachbereich 1223 12.2 Bauernmuseum

verantwortlich Kühhorn Renate

**Beschreibung**

Das Bauernmuseum Bamberger Land ist ein Freilichtmuseum, das sich seit seiner Gründung 1984 der Vermittlung der bäuerlichen Tradition und der Lebensformen auf dem Land verpflichtet fühlt. Es zeigt die ländliche Wohnkultur um 1920 und spiegelt die Lebens- und Arbeitsbedingungen eines bäuerlichen Betriebes wider. Seit seiner Wiedereröffnung und Neukonzeption im Jahr 2003 gilt es aufgrund der Trägerschaft durch den Landkreis Bamberg auch als Regionalmuseum, das den gesamten Landkreis in seiner kulturellen und geschichtlichen Besonderheit dokumentiert. Dies umfasst die Geschichte und Kulturgeschichte der Region sowie die Aufgaben, mit denen das Landratsamt Bamberg an die Öffentlichkeit tritt, nämlich Familienfreundlichkeit, Bildung und Ökologie. Die im Jahr 2005 eingeführte Museumspädagogik mit den Schwerpunktthemen "Volkskunde, Umwelt- und Naturschutz, Gesundheit und Pflanzenkunde" prägt deshalb das Bauernmuseum in besonderer Weise. Den Besuchern werden auch jährlich wechselnde Sonderausstellungen zu interessanten kulturhistorischen Themen angeboten.

Das Bauernmuseum ist die einzige Institution im Landkreis Bamberg, die die Aufgabe eines kulturhistorischen Sacharchivs des Bamberger Landes wahrnimmt. Dazu zählen das Sammeln und Archivieren von kulturhistorisch bedeutsamen Gegenständen, Bilddokumenten und Aussagen von Zeitzeugen über das Leben in der Vergangenheit. Durch den Sitz der Informationsstelle für Tracht und Volkskultur des Bezirks Oberfranken ist zudem der Themenbereich Kleidungsforschung und Textilgeschichte in den Vordergrund gerückt und mit Sonderausstellungen über Tracht und Mode präsent. Auch die Textilsammlung und das Bildarchiv der Trachtenberatungsstelle des Bezirks haben ihren Sitz im Bauernmuseum. Das Bauernmuseum verfügt außerdem über einen vielfältig nutzbaren Veranstaltungsraum für Seminare und Fortbildungen und eine große Wirtschaftsküche. Der Museumsgarten mit Kräutermosaik und Sinnenfeld zeigt eine Auswahl von alten Kulturpflanzen und Blumensorten. Im Umgriff des Museums besitzt der Landkreis seit 2001 bzw. 2004 zwei Anwesen: Hauptstr. 3 und 12. Auf dem Grundstück "Hauptstr. 12" steht eine große Scheune, die Depotzwecken dient. Das Wohnhaus, das bis 2006 mit einem Wohnrecht belegt war, ist seit 2007 vermietet. Das direkt an das Museum angrenzende Anwesen "Schmaus", wird seit Mitte 2009 als Museumsgaststätte mit Saal sowie Sitz der Verwaltung genutzt. Ein neues museales Gesamtkonzept entstand.

**Auftragsgrundlage** Entsprechende Beschlüsse der Kreisgremien

**Zielgruppe** Bürgerinnen und Bürger aus der Region, Kindergartengruppen u. Schulklassen, Touristen

**Ziele** Festigung des Bewusstseins für Heimat und Brauchtum, Steigerung der Besucherzahlen

### Kennzahlen und Leistungsmengen

	2018	2019	2020	2021	2022	2023
Zahlen Bauernmuseum Besucher	10100	12726	3835	3245	12194	14717

# Teilhaushalt 2024

## Landkreis Bamberg



Geschäftsbereich 1 1 Kommunales, Kreiseinrichtungen  
 Fachbereich 122 12.2 Kultur und Sport  
 Arbeitsbereich 1223 12.2 Bauernmuseum

### Teilergebnishaushalt

Ertrags- und Aufwandsarten	Ergebnis 2022 1	Ansatz 2023 2	Ansatz 2024 3	Planung 2025 4	Planung 2026 5	Planung 2027 6
1 Steuern und ähnliche Abgaben	0	0	0	0	0	0
2 + Zuwendungen und allgemeine Umlagen	11.560	12.000	108.000	109.000	83.000	13.000
3 + Sonstige Transfererträge	0	0	0	0	0	0
4 + Öffentlich-rechtliche Leistungsentgelte	25.670	21.500	34.500	36.500	36.500	36.500
5 + Auflösung von Sonderposten	41.867	41.867	41.867	41.867	41.867	41.867
6 + Privatrechtliche Leistungsentgelte	16.755	13.600	14.800	14.800	14.800	14.800
7 + Kostenerstattungen und Kostenumlagen	0	0	0	0	0	0
8 + Sonstige ordentliche Erträge	0	0	0	0	0	0
9 + Aktivierte Eigenleistungen	0	0	0	0	0	0
10 +/- Bestandsveränderungen	0	0	0	0	0	0
<b>S1 = Ordentliche Erträge (=Zeilen 1 bis 10)</b>	<b>95.852</b>	<b>88.967</b>	<b>199.167</b>	<b>202.167</b>	<b>176.167</b>	<b>106.167</b>
11 - Personalaufwendungen	220.500	311.400	321.100	324.250	327.400	330.550
12 - Versorgungsaufwendungen	0	0	0	0	0	0
13 - Aufwendungen für Sach- und Dienstleistungen	97.850	167.750	132.750	122.250	122.250	122.250
14 - Planmäßige Abschreibungen	90.542	91.367	92.054	91.864	91.400	89.604
15 - Transferaufwendungen	0	0	0	0	0	0
16 - Sonstige ordentliche Aufwendungen	11.802	47.600	55.350	49.350	16.350	16.350
<b>S2 = Ordentliche Aufwendungen (=Zeilen 11 bis 16)</b>	<b>420.694</b>	<b>618.117</b>	<b>601.254</b>	<b>587.714</b>	<b>557.400</b>	<b>558.754</b>
<b>S3 = Ergebnis aus laufender Verwaltungstätigkeit (= Saldo S1 und S2)</b>	<b>324.842-</b>	<b>529.150-</b>	<b>402.087-</b>	<b>385.547-</b>	<b>381.233-</b>	<b>452.587-</b>
17 + Finanzerträge	0	0	0	0	0	0
18 - Zinsen und sonstige Finanzaufwendungen	0	0	0	0	0	0
<b>S4 = Finanzergebnis (= Saldo Zeilen 17 und 18)</b>	<b>0</b>	<b>0</b>	<b>0</b>	<b>0</b>	<b>0</b>	<b>0</b>
<b>S5 = Ordentliches Ergebnis (= S3 und S4)</b>	<b>324.842-</b>	<b>529.150-</b>	<b>402.087-</b>	<b>385.547-</b>	<b>381.233-</b>	<b>452.587-</b>
19 + Außerordentliche Erträge	0	0	0	0	0	0
20 - Außerordentliche Aufwendungen	0	0	0	0	0	0
<b>S6 = Außerordentliches Ergebnis (=Saldo Zeilen 19 und 20)</b>	<b>0</b>	<b>0</b>	<b>0</b>	<b>0</b>	<b>0</b>	<b>0</b>
<b>S7 = Ergebnis vor Berücksichtigung der internen Leistungsbeziehungen (= Saldo S5 und S6)</b>	<b>324.842-</b>	<b>529.150-</b>	<b>402.087-</b>	<b>385.547-</b>	<b>381.233-</b>	<b>452.587-</b>
21 + Erträge aus internen Leistungsbeziehungen	0	0	0	0	0	0
22 - Aufwendungen aus internen Leistungsbeziehungen	0	0	0	0	0	0
<b>S8 = Ergebnis des Teilhaushaltes (= Saldo S7, Zeilen 21 und 22)</b>	<b>324.842-</b>	<b>529.150-</b>	<b>402.087-</b>	<b>385.547-</b>	<b>381.233-</b>	<b>452.587-</b>

# Produktkontenübersicht nach Produkten - 2024

Landkreis Bamberg



Produktgruppe 252 Nichtwissenschaftliche Museen, Sammlungen  
 Produkt 2523 Bereitstellung und Betrieb von Kultureinrichtungen  
**Leistung 25233 Bauernmuseum Frensdorf**

Konto	Ergebnis 2022	Ansatz 2023	Ansatz 2024	Planung 2025	Planung 2026	Planung 2027
1	2	3	4	5	6	7
Erträge und Aufwendungen						
Erträge						
414100 Zuschüsse für lfd. Zwecke vom Land	2.843	3.000	44.000	44.000	3.000	3.000
414200 Zuweisungen und Zuschüsse für lfd. Zwecke von Gemeinden (GV) -Bezirk-	8.717	9.000	9.000	10.000	10.000	10.000
414700 Insb. Spenden	0	0	55.000	55.000	70.000	0
416000 Erträge aus der Auflösung von Sonderposten aus Zuweisungen vom Bund	79	79	79	79	79	79
416100 Erträge aus der Auflösung von Sonderposten aus Zuweisungen vom Land	21.371	21.371	21.371	21.371	21.371	21.371
416600 Erträge aus der Auflösung von Sonderposten aus Zuwendungen von sonstigen öffentlichen Sonderrechnung	20.417	20.417	20.417	20.417	20.417	20.417
432102 Eintrittsgelder	6.806	8.000	8.000	10.000	10.000	10.000
432103 Museumspädagogische Projekte	13.885	13.500	20.000	20.000	20.000	20.000
432104 Standgebühren (Trachtenmarkt, Martinimarkt)	940	0	2.500	2.500	2.500	2.500
432105 Raumüberlassungen	4.038	0	4.000	4.000	4.000	4.000
441100 Vermietung Anwesen Messingschlager	6.700	6.000	6.000	6.000	6.000	6.000
441104 Pachteinnahmen Gaststätte	8.400	6.000	7.200	7.200	7.200	7.200
446110 Erträge von Versicherungen aus Schadensfällen und dgl.	0	100	100	100	100	100
446115 Museumsshop	1.655	1.500	1.500	1.500	1.500	1.500
Aufwendungen						
501200 Entgelte für tariflich Beschäftigte	170.951	245.000	250.000	252.500	255.000	257.500
502200 Beiträge zu Versorgungskassen für tariflich Beschäftigte	14.021	18.700	18.700	18.850	19.000	19.150
503200 Beiträge zur gesetzlichen Sozialversicherung für tariflich Beschäftigte	35.429	47.600	52.400	52.900	53.400	53.900
504100 Beihilfen, Unterstützungen u.ä.	99	100	0	0	0	0
521110 Unterhalt eigener Gebäude	27.221	37.000	30.000	20.000	20.000	20.000
521111 Unterhalt von Grünflächen u. Außenanlagen	4.409	3.500	2.500	2.500	2.500	2.500
521112 Wartungsverträge und Reparatur von tech. Anlagen	31.304	55.000	30.000	30.000	30.000	30.000
523110 Mieten für Gebäude	0	0	1.800	1.800	1.800	1.800
523230 Aufwendungen für Leasing Büro- und Geschäftsausstattung-Kopierer-	0	1.500	1.500	1.500	1.500	1.500
524110 Reinigungskosten	0	3.000	3.000	3.000	3.000	3.000

# Produktkontenübersicht nach Produkten - 2024

Landkreis Bamberg



Produktgruppe 252 Nichtwissenschaftliche Museen, Sammlungen  
 Produkt 2523 Bereitstellung und Betrieb von Kultureinrichtungen  
**Leistung 25233 Bauernmuseum Frensdorf**

Konto	Ergebnis 2022	Ansatz 2023	Ansatz 2024	Planung 2025	Planung 2026	Planung 2027
1	2	3	4	5	6	7
Erträge und Aufwendungen						
Aufwendungen						
<b>524131 Heizungskosten (Festbrennstoffe und Gas)</b>	7.903	13.000	11.000	11.000	11.000	11.000
<b>524132 Strombezugskosten</b>	3.393	10.000	13.000	13.000	13.000	13.000
<b>524133 Wasserversorgung, Entwässerung</b>	3.378	3.500	3.500	3.500	3.500	3.500
<b>524190 Grundsteuer, Müllabfuhr etc.</b>	625	650	650	650	650	650
<b>525510 Verwaltungs- und Zweckausstattung (Instandhaltung)</b>	0	1.100	1.000	1.000	1.000	1.000
<b>525511 Restaurierung von Museumsgut</b>	0	500	300	300	300	300
<b>525520 Museumsausstattung</b>	641	500	500	500	500	500
<b>527131 Werbemittel - Ausstellungen sonstiges</b>	7.367	25.000	20.000	20.000	20.000	20.000
<b>527136 Aufwendungen f. Museumspädagogische Projekte</b>	10.464	13.500	13.500	13.500	13.500	13.500
<b>527137 Aufwendungen f. Märkte</b>	696	0	500	0	0	0
<b>528100 Aufwendungen für Erwerb von Vorräten (bei Entnahme verbraucht)</b>	449	0				
<b>541110 Aufwendungen für übernommene Reisekosten</b>	445	1.100	1.100	1.100	1.100	1.100
<b>542110 Entschäd. für ehrenamtl. Tätigk. nach den Kommunalverfassungsgesetzen sowie den örtlichen Satzungen</b>	165	0	0	0	0	0
<b>542932 Mitgliedsbeiträge an Verbände, Vereine (ab 2008) Förderverein Bauernmuseum</b>	130	250	250	250	250	250
<b>543111 Aufwendungen für Büromaterial</b>	270	750	500	500	500	500
<b>543112 Aufwendungen für Bücher, Zeitschriften</b>	232	400	400	400	400	400
<b>543113 Aufwendungen für Porto, Versand</b>	2.209	2.000	2.000	2.000	2.000	2.000
<b>543114 Aufwendungen für Telefon und Datenübertragung</b>	1.558	2.000	2.000	2.000	2.000	2.000
<b>543191 Druck- und Kopierkosten</b>	780	1.000	1.000	1.000	1.000	1.000
<b>543194 Sonstiger verschiedener Betriebsaufwand</b>	1.458	3.000	3.000	3.000	3.000	3.000
<b>543198 Geschäftsausgaben</b>	0	32.000	40.000	34.000	1.000	1.000
<b>543199 Sonstige Geschäftsausgaben</b>	2.101	2.300	2.300	2.300	2.300	2.300
<b>544150 Gebäudeversicherungen</b>	1.662	1.800	1.800	1.800	1.800	1.800
<b>544154 Feuer-, Hausrat-, Leihgabenversicherung etc.</b>	792	1.000	1.000	1.000	1.000	1.000
<b>571223 Abschreibungen auf Grundstücke mit sonstigen Dienst-, Geschäfts- und anderen Betriebsgebäuden</b>	81.510	81.510	81.510	81.510	81.510	81.510
<b>571500 Abschreibungen auf Kunstgegenstände, Kulturdenkmäler</b>	67	67	67	67	58	0

# Produktkontenübersicht nach Produkten - 2024

Landkreis Bamberg



Produktgruppe 252  
Produkt 2523  
**Leistung 25233**

Nichtwissenschaftliche Museen, Sammlungen  
Bereitstellung und Betrieb von Kultureinrichtungen  
**Bauernmuseum Frensdorf**

Konto	Ergebnis 2022	Ansatz 2023	Ansatz 2024	Planung 2025	Planung 2026	Planung 2027
1	2	3	4	5	6	7
<b>Erträge und Aufwendungen</b>						
<b>Aufwendungen</b>						
<b>571510 Abschreibungen auf Betriebsausstattung</b>	8.965	9.790	10.477	10.287	9.832	8.094
Summe Erträge	95.852	88.967	<b>199.167</b>	202.167	176.167	106.167
Summe Aufwendungen	420.694	618.117	<b>601.254</b>	587.714	557.400	558.754
Abgleich Produkt 25233	324.842-	529.150-	<b>402.087-</b>	385.547-	381.233-	452.587-
<b>Ein-/Auszahlungen Inv. und Finanztätigkeit</b>						
<b>Auszahlungen für Inv. und Finanztätigkeit</b>						
<b>783200 Ausz. für den Erwerb von imm. und bew. Vermögensgegenstände oberhalb dem Wert von 800 bzw.1000 EUR</b>	21.124	9.000	14.000	9.000	9.000	6.000
<b>785110 Auszahlungen für Hochbaumaßnahmen</b>	0	0	70.000	100.000	300.000	500.000
Summe Einzahlungen aus Inv. und Finanztätigkeit	0	0	<b>0</b>	0	0	0
Summe Auszahlungen aus Inv. und Finanztätigkeit	21.124	9.000	<b>84.000</b>	109.000	309.000	506.000
Abgleich Produkt 25233	21.124-	9.000-	<b>84.000-</b>	109.000-	309.000-	506.000-

# Produktkontenübersicht nach Produkten - 2024

Landkreis Bamberg



Produkt 3121 Leistungen für Unterkunft und Heizung  
 Leistung 31210 Leistungen für Unterkunft und Heizung  
**Teilleistung 312100 Leistungen für Unterkunft und Heizung**

Konto	Ergebnis 2022	Ansatz 2023	Ansatz 2024	Planung 2025	Planung 2026	Planung 2027
1	2	3	4	5	6	7
Erträge und Aufwendungen						
Erträge						
<b>419100 G.Sicherung - Örtl. Träger - Bund -</b>	3.667.547	4.100.400	4.500.000	4.500.000	4.500.000	4.500.000
<u>Erläuterung :</u>						
Erstattung Bund:						
2024: 68,0 %						
2023: 68,0 %						
2022: 67,1 %						
2021: 70,6 %						
2020: 47,5 %						
2019: 45,8 %						
2018: 49,3 %						
2017: 44,6 %						
2016: 34,5 %						
2015: 34,5 %						
2014: 30,8 % (Mind. wegen Bildungs- u. Teilhabepaket)						
2013: 33,0 %						
2012: 35,8 %						
2011: 35,8 %						
2010: 23,0 %						
2009: 25,4 %						
2008: 28,6 %						
2007: 31,2 %						
Aufwendungen						
<b>546110 Beteilig. bei Leist. an Jobcenter für Unterkunft und Heizung für Arbeits. n. § 22 SGB II an Deutsche</b>	5.543.692	6.120.000	6.500.000	6.500.000	6.500.000	6.500.000
Summe Erträge	3.667.547	4.100.400	<b>4.500.000</b>	4.500.000	4.500.000	4.500.000
Summe Aufwendungen	5.543.692	6.120.000	<b>6.500.000</b>	6.500.000	6.500.000	6.500.000
Abgleich Produkt 312100	1.876.145-	2.019.600-	<b>2.000.000-</b>	2.000.000-	2.000.000-	2.000.000-

# Produktkontenübersicht nach Produkten - 2024

Landkreis Bamberg



Produkt 3129 Verwaltungsaufgaben der Grundsicherung für Arbeitsuchende  
 Leistung 31291 Leistungen für die Produkte der Grundsicherung (SGB II)  
**Teilleistung 312910 Leistungen für die Produkte der Grundsicherung (SGB II)**

Konto	Ergebnis 2022	Ansatz 2023	Ansatz 2024	Planung 2025	Planung 2026	Planung 2027
1	2	3	4	5	6	7
Erträge und Aufwendungen						
Erträge						
<b>414100 Zuweisungen und Zuschüsse für lfd. Zwecke vom Land</b>	576	0	0	0	0	0
<b>414600 Personalkosten-Erstattungen -Jobcenter-</b>	699.975	720.000	720.000	720.000	720.000	720.000
<i>Erläuterung :</i> Erstattungen für Personal, das beim Jobcenter eingesetzt ist und nicht für Leistungen für Unterkunft und Verpflegung tätig ist						
Aufwendungen						
<b>501200 Entgelte für tariflich Beschäftigte</b>	474.362	620.000	670.000	676.000	682.000	688.000
<b>501201 Leistungsentgelte</b>	10.300	9.900	9.900	9.900	9.900	9.900
<b>502200 Beiträge zu Versorgungskassen für tariflich Beschäftigte</b>	41.178	49.500	53.500	54.000	54.500	55.000
<b>503200 Beiträge zur gesetzlichen Sozialversicherung für tariflich Beschäftigte</b>	100.685	130.000	141.000	142.000	143.000	144.000
<b>504100 Beihilfen, Unterstützungen u.ä.</b>	85	90	60	60	60	60
<b>541110 - Jobcenter -</b>	1.337	3.000	3.000	3.000	3.000	3.000
<b>545600 Kommunalen Finanzierungsanteil -Jobcenter Landkreis Bamberg-</b>	534.190	582.260	582.260	582.260	582.260	582.300
Summe Erträge	700.551	720.000	<b>720.000</b>	720.000	720.000	720.000
Summe Aufwendungen	1.162.137	1.394.750	<b>1.459.720</b>	1.467.220	1.474.720	1.482.260
Abgleich Produkt 312910	461.586-	674.750-	<b>739.720-</b>	747.220-	754.720-	762.260-

# Produktkontenübersicht nach Produkten - 2024

Landkreis Bamberg



Produktgruppe 363 Sonstige Leistungen der Kinder-, Jugend- und Familienhilfe  
 Produkt 3633 Hilfen zur Erziehung  
**Leistung 36333 Soziale Gruppenarbeit nach § 29 SGB VIII**

Konto	Ergebnis 2022 2	Ansatz 2023 3	Ansatz 2024 4	Planung 2025 5	Planung 2026 6	Planung 2027 7
1						
Erträge und Aufwendungen						
Aufwendungen						
<b>531800 Project X</b>	4.866	20.000	20.000	20.000	20.000	20.000
<b>531801 Verein für Jugendhilfe</b>	33.247	48.500	50.000	50.000	50.000	50.000
Summe Erträge	0	0	<b>0</b>	0	0	0
Summe Aufwendungen	38.113	68.500	<b>70.000</b>	70.000	70.000	70.000
Abgleich Produkt 36333	38.113-	68.500-	<b>70.000-</b>	70.000-	70.000-	70.000-

# Produktkontenübersicht nach Produkten - 2024

Landkreis Bamberg



Produktgruppe 363 Sonstige Leistungen der Kinder-, Jugend- und Familienhilfe  
 Produkt 3633 Hilfen zur Erziehung  
**Leistung 36334 Erziehungsbeistandschaft, Betreuungshelfer nach §30 SGB VIII**

Konto	Ergebnis 2022	Ansatz 2023	Ansatz 2024	Planung 2025	Planung 2026	Planung 2027
1	2	3	4	5	6	7
Erträge und Aufwendungen						
Erträge						
<b>448204 Erstattungen durch Gemeinden und Gemeindeverbände: Sozial-, Jugendhilfe, KOF u.ä.</b>	5.972	0	0	0	0	0
<b>448208 UMA-Erstattung überörtlicher Träger</b>	0	20.000	20.000	20.000	20.000	20.000
Aufwendungen						
<b>533128 freie Jugendhelfer</b>	644.500	674.000	700.000	700.000	700.000	700.000
<b>533129 Honorarkräfte</b>	0	5.000	5.000	5.000	5.000	5.000
<b>533222 UMA - freier Träger</b>	11.808	20.000	20.000	20.000	20.000	20.000
<b>533224 UMA - Vormundschaften</b>	4.320	1.000	1.000	1.000	1.000	1.000
<b>545240 Erstattungen an Gemeinden u. Gemeindeverbände: Sozial-, Jugendhilfe, KOF u.ä.</b>	0	1.000	1.000	1.000	1.000	1.000
Summe Erträge	5.972	20.000	<b>20.000</b>	20.000	20.000	20.000
Summe Aufwendungen	660.628	701.000	<b>727.000</b>	727.000	727.000	727.000
Abgleich Produkt 36334	654.656-	681.000-	<b>707.000-</b>	707.000-	707.000-	707.000-

# Produktkontenübersicht nach Produkten - 2024

Landkreis Bamberg



Produktgruppe 363 Sonstige Leistungen der Kinder-, Jugend- und Familienhilfe  
 Produkt 3633 Hilfen zur Erziehung  
**Leistung 36335 Sozialpädagogische Familienhilfe nach §31 SGB VIII**

Konto	Ergebnis 2022 2	Ansatz 2023 3	Ansatz 2024 4	Planung 2025 5	Planung 2026 6	Planung 2027 7
1	2	3	4	5	6	7
Erträge und Aufwendungen						
Erträge						
<b>448204 Erstattungen durch Gemeinden und Gemeindeverbände: Sozial-, Jugendhilfe, KOF u.ä.</b>	72.568	20.000	20.000	20.000	20.000	20.000
Aufwendungen						
<b>533128 freie Jugendhilfeträger</b>	1.311.679	1.800.000	1.600.000	1.600.000	1.600.000	1.600.000
<b>533129 Honorarkräfte</b>	0	5.000	5.000	5.000	5.000	5.000
<b>545240 Erstattungen an Gemeinden u. Gemeindeverbände: Sozial-, Jugendhilfe, KOF u.ä.</b>	29.747	10.000	10.000	10.000	10.000	10.000
Summe Erträge	72.568	20.000	<b>20.000</b>	20.000	20.000	20.000
Summe Aufwendungen	1.341.426	1.815.000	<b>1.615.000</b>	1.615.000	1.615.000	1.615.000
Abgleich Produkt 36335	1.268.858-	1.795.000-	<b>1.595.000-</b>	1.595.000-	1.595.000-	1.595.000-

# Produktkontenübersicht nach Produkten - 2024

Landkreis Bamberg



Produktgruppe 363 Sonstige Leistungen der Kinder-, Jugend- und Familienhilfe  
 Produkt 3633 Hilfen zur Erziehung  
**Leistung 36336 Erziehung in einer Tagesgruppe nach §32 SGB VIII**

Konto	Ergebnis 2022	Ansatz 2023	Ansatz 2024	Planung 2025	Planung 2026	Planung 2027
1	2	3	4	5	6	7
Erträge und Aufwendungen						
Erträge						
<b>422120 Kostenbeiträge und Aufwendungsersatz, Kostenersatz in Einrichtungen - örtlicher Träger</b>	5.257	4.000	4.000	4.000	4.000	4.000
<b>448204 Erstattungen durch Gemeinden und Gemeindeverbände: Sozial-, Jugendhilfe, KOF u.ä.</b>	0	1.000	1.000	1.000	1.000	1.000
Aufwendungen						
<b>533228 Leistungen der Jugendhilfe an natürliche Personen (i.E.)</b>	502.852	525.000	525.000	525.000	525.000	525.000
<b>545240 Erstattungen an Gemeinden und Gemeindeverbänden (GV) für §32 SGB VIII</b>	0	10.000	10.000	10.000	10.000	10.000
Summe Erträge	5.257	5.000	<b>5.000</b>	5.000	5.000	5.000
Summe Aufwendungen	502.852	535.000	<b>535.000</b>	535.000	535.000	535.000
Abgleich Produkt 36336	497.595-	530.000-	<b>530.000-</b>	530.000-	530.000-	530.000-

# Produktkontenübersicht nach Produkten - 2024

Landkreis Bamberg



Produktgruppe 363 Sonstige Leistungen der Kinder-, Jugend- und Familienhilfe  
 Produkt 3633 Hilfen zur Erziehung  
**Leistung 36337 Vollzeitpflege nach §33 SGB VIII -Pflegekinderwesen-**

Konto	Ergebnis 2022	Ansatz 2023	Ansatz 2024	Planung 2025	Planung 2026	Planung 2027
1	2	3	4	5	6	7
Erträge und Aufwendungen						
Erträge						
<b>421120 Kostenbeiträge und Aufwendungsersatz, Kostenersatz außerhalb von Einrichtungen</b>	148.563	80.000	80.000	80.000	80.000	80.000
<b>448204 Erstattungen durch Gemeinden und Gemeindeverbände: Sozial-, Jugendhilfe, KOF u.ä.</b>	1.650.344	1.500.000	1.500.000	1.500.000	1.500.000	1.500.000
Aufwendungen						
<b>526121 Aus- und Fortbildung, Umschulung</b>	0	3.000	5.000	3.000	3.000	3.000
<b>533128 Leistungen der Jugendhilfe an natürliche Personen (a.v.E.)</b>	2.045.379	2.000.000	2.250.000	2.250.000	2.250.000	2.250.000
<b>533129 MoBam</b>	370.927	400.000	400.000	400.000	400.000	400.000
<b>533224 UMF-Vormundschaften</b>	232	0	0	0	0	0
<b>545240 Erstattungen an Gemeinden u. Gemeindeverbände: Sozial-, Jugendhilfe, KOF u.ä.</b>	224.742	250.000	250.000	250.000	250.000	250.000
Summe Erträge	1.798.907	1.580.000	<b>1.580.000</b>	1.580.000	1.580.000	1.580.000
Summe Aufwendungen	2.641.281	2.653.000	<b>2.905.000</b>	2.903.000	2.903.000	2.903.000
Abgleich Produkt 36337	842.374-	1.073.000-	<b>1.325.000-</b>	1.323.000-	1.323.000-	1.323.000-

# Produktkontenübersicht nach Produkten - 2024

Landkreis Bamberg



Produktgruppe 363 Sonstige Leistungen der Kinder-, Jugend- und Familienhilfe  
 Produkt 3633 Hilfen zur Erziehung  
**Leistung 36338 Heimerziehung, sonstige betreute Wohnform nach §34 SGB VIII**

Konto	Ergebnis 2022	Ansatz 2023	Ansatz 2024	Planung 2025	Planung 2026	Planung 2027
1	2	3	4	5	6	7
Erträge und Aufwendungen						
Erträge						
421120 Kostenbeiträge und Aufwändungsersatz, Kostenersatz außerhalb von Einrichtungen	108	1.000	1.000	1.000	1.000	1.000
422120 Kostenbeiträge und Aufwändungsersatz, Kostenersatz in Einrichtungen - örtlicher Träger	279.972	250.000	150.000	150.000	150.000	150.000
448101 Erstattungen des Landes für unbegleitete minderjährige Flüchtlinge	0	25.000	25.000	25.000	25.000	25.000
448102 Erstattungen des Landes	92.202	70.000	70.000	70.000	70.000	70.000
448204 Erstattungen durch Gemeinden und Gemeindeverbände: Sozial-, Jugendhilfe, KOF u.ä.	572.648	80.000	150.000	150.000	150.000	150.000
448205 Erstattungen durch den Bezirk	288.261	130.000	200.000	200.000	200.000	200.000
448208 Erstattungen durch Bezirk f. unbegleitete minderjährige Flüchtlinge	4.409	200.000	1.900.000	1.900.000	1.900.000	1.900.000
Aufwendungen						
533128 Leistungen der Jugendhilfe an natürliche Personen (a.v.E.) § 34 betreutes Wohnen	5.094	1.000	1.000	1.000	1.000	1.000
533222 Leist.d. Jugendhilfe an natürliche Personen (i.E.) für UMA/Heimkosten	589.091	200.000	2.200.000	2.400.000	2.400.000	2.400.000
533224 Leist.d. Jugendhilfe an natürliche Personen (i.E.) f. UMA/Vormundschr.	16.245	15.000	15.000	15.000	15.000	15.000
533228 Leistungen der Jugendhilfe an natürliche Personen (i.E.)	4.083.281	4.150.000	4.000.000	4.000.000	4.000.000	4.000.000
545240 Erstattungen an Gemeinden u. Gemeindeverbände: Sozial-, Jugendhilfe, KOF u.ä.	0	150.000	150.000	150.000	150.000	150.000
Summe Erträge	1.237.600	756.000	<b>2.496.000</b>	2.496.000	2.496.000	2.496.000
Summe Aufwendungen	4.693.711	4.516.000	<b>6.366.000</b>	6.566.000	6.566.000	6.566.000
Abgleich Produkt 36338	3.456.111-	3.760.000-	<b>3.870.000-</b>	4.070.000-	4.070.000-	4.070.000-

# Produktkontenübersicht nach Produkten - 2024

Landkreis Bamberg



Produktgruppe 363 Sonstige Leistungen der Kinder-, Jugend- und Familienhilfe  
 Produkt 3633 Hilfen zur Erziehung  
**Leistung 36339 Intensive sozialpädagogische Einzelbetreuung nach §35 SGB VIII**

Konto	Ergebnis 2022	Ansatz 2023	Ansatz 2024	Planung 2025	Planung 2026	Planung 2027
1	2	3	4	5	6	7
Erträge und Aufwendungen						
Erträge						
<b>422120 Kostenbeiträge und Aufwendungsersatz, Kostenersatz in Einrichtungen - örtlicher Träger</b>	4.376	10.000	10.000	10.000	10.000	10.000
<b>448204 Erstattungen durch Gemeinden und Gemeindeverbände: Sozial-, Jugendhilfe, KOF u.ä.</b>	23.151	0	0	0	0	0
Aufwendungen						
<b>533128 Leistungen der Jugendhilfe an natürliche Personen (a.v.E.)</b>	103.092	300.000	250.000	250.000	250.000	250.000
<b>533228 Leistungen der Jugendhilfe an natürliche Personen (i.E.)</b>	1.681	100.000	80.000	80.000	80.000	80.000
Summe Erträge	27.527	10.000	<b>10.000</b>	10.000	10.000	10.000
Summe Aufwendungen	104.773	400.000	<b>330.000</b>	330.000	330.000	330.000
Abgleich Produkt 36339	77.246-	390.000-	<b>320.000-</b>	320.000-	320.000-	320.000-

# Produktkontenübersicht nach Produkten - 2024

Landkreis Bamberg



Produktgruppe 126 Brandschutz  
 Produkt 1261 Brandschutz  
**Leistung 12612 Feuerlöschwesens (ASZ Strullendorf)**

Konto	Ergebnis 2022	Ansatz 2023	Ansatz 2024	Planung 2025	Planung 2026	Planung 2027
1	2	3	4	5	6	7
Erträge und Aufwendungen						
Erträge						
414100 Zuweisungen und Zuschüsse für lfd. Zwecke vom Land	521	0	0	0	0	0
416100 Erträge aus der Auflösung von Sonderposten aus Zuweisungen vom Land	472	472	472	472	472	472
448200 Benutzungsentgelte ASZ (Stadt Bamberg u. kreisang. Gemeinden)	3.583	4.000	4.000	4.000	4.000	4.000
Aufwendungen						
501200 Entgelte für tariflich Beschäftigte	5.300	5.000	5.000	5.000	5.000	5.000
503200 Beiträge zur gesetzlichen Sozialversicherung für tariflich Beschäftigte	1.505	1.800	1.800	1.800	1.800	1.800
521110 Unterhalt eigener Gebäude	2.534	5.500	18.000	18.000	18.000	18.000
521111 Sonstiger Unterhalt von Grünflächen - Außenanlagen-	3.419	3.500	3.000	3.000	3.000	3.000
521112 Unterhalt bautechnischer Anlagen - Wartungen , TÜV-Prüfungen	706	4.500	4.000	4.000	4.000	4.000
524110 Reinigungskosten	136	2.000	1.500	1.500	1.500	1.500
524131 Heizungskosten	3.397	7.500	5.000	5.000	5.000	5.000
524132 Strombezugskosten	3.067	6.000	5.000	5.000	5.000	5.000
524133 Wasserversorgung, Entwässerung	288	400	400	400	400	400
524190 Haus-, Grundstückslasten, Grundsteuer, Müllabfuhr	137	500	500	500	500	500
525512 Technische Geräte und Apparate (Instandhaltung)	9.334	13.500	34.000	10.000	10.000	10.000
526110 Dienst- und Schutzkleidung	721	3.000	4.000	3.000	3.000	3.000
526121 Aus- und Fortbildung f. Atemschutzpers.	2.167	8.000	6.000	7.500	7.500	7.500
527111 Lehr- und Unterrichtsmittel	2.728	4.000	1.000	3.000	3.000	3.000
541110 Aufwendungen für übernommene Reisekosten - Ausbilder u. Gerätewarte-	8.913	12.000	12.000	12.000	12.000	12.000
542110 Entschäd. für ehrenamtl. Tätigk. nach den Kommunalverfassungsgesetzen sowie den örtlichen Satzungen	63.476	62.000	62.000	62.000	62.000	62.000
543114 Fernsprechgeb./Fax	1.393	1.500	1.500	1.500	1.500	1.500
543199 Sonstige Geschäftsausgaben	52.600	65.500	62.000	60.000	60.000	60.000
544150 Gebäudebrandversicherung	242	300	300	300	300	300
544154 Mobiliarversicherung	441	500	500	500	500	500
545800 Erstattungen an sonstige übrige Bereiche (BRK-Kreisverband)	3.216	4.500	4.000	4.000	4.000	4.000

# Produktkontenübersicht nach Produkten - 2024

Landkreis Bamberg



Produktgruppe 126 Brandschutz  
 Produkt 1261 Brandschutz  
**Leistung 12612 Feuerlöschwesen (ASZ Strullendorf)**

Konto	Ergebnis 2022	Ansatz 2023	Ansatz 2024	Planung 2025	Planung 2026	Planung 2027
1	2	3	4	5	6	7
Erträge und Aufwendungen						
Aufwendungen						
<b>547210 Verluste aus dem Abgang von Vermögensgegenständen</b>	6	0	0	0	0	0
<b>571110 Abschreibungen auf DV-Software</b>	3.321	4.567	7.058	5.745	4.898	4.609
<b>571223 Abschreibungen auf Grundstücke mit sonstigen Dienst-, Geschäfts- und anderen Betriebsgebäuden</b>	19.857	19.857	19.857	19.857	19.857	19.857
<b>571410 Abschreibungen auf Maschinen</b>	1.604	1.604	3.604	3.604	3.604	3.043
<b>571420 Abschreibungen auf Betriebsvorrichtungen</b>	124	123	84	84	69	0
<b>571510 Abschreibungen auf Betriebsausstattung</b>	18.733	20.719	26.302	25.121	22.604	18.025
Summe Erträge	4.576	4.472	<b>4.472</b>	4.472	4.472	4.472
Summe Aufwendungen	209.365	258.370	<b>288.405</b>	262.411	259.032	253.534
Abgleich Produkt 12612	204.789-	253.898-	<b>283.933-</b>	257.939-	254.560-	249.062-
Ein-/Auszahlungen Inv. und Finanztätigkeit						
Auszahlungen für Inv. und Finanztätigkeit						
<b>783200 Ausz. für den Erwerb von imm. und bew. Vermögensgegenstände oberhalb dem Wert von 800 bzw.1000 EUR</b>	13.076	73.100	113.000	30.500	30.500	30.500
<b>783300 Ausz. für den Erwerb von immateriellen Vermögensgegenstände des AV und Sachgesamtheiten</b>	8.639	0	6.200	0	0	0
<b>785110 Auszahlungen für Hochbaumaßnahmen</b>	1.313	25.000	25.000	50.000	500.000	1.000.000
Summe Einzahlungen aus Inv. und Finanztätigkeit	0	0	<b>0</b>	0	0	0
Summe Auszahlungen aus Inv. und Finanztätigkeit	23.028	98.100	<b>144.200</b>	80.500	530.500	1.030.500
Abgleich Produkt 12612	23.028-	98.100-	<b>144.200-</b>	80.500-	530.500-	1.030.500-

# Produktkontenübersicht nach Produkten - 2024

Landkreis Bamberg



Produktgruppe 542 Kreisstraßen  
 Produkt 5422 Baulicher Unterhalt von Kreisstraßen und Radwegen  
**Leistung 54220 Unterhalt durch Bauhof**

Konto	Ergebnis 2022	Ansatz 2023	Ansatz 2024	Planung 2025	Planung 2026	Planung 2027
1	2	3	4	5	6	7
Erträge und Aufwendungen						
Erträge						
414100 KFZ-Steuer-Verbund	752.856	750.000	750.000	750.000	750.000	750.000
416000 Erträge aus der Auflösung von Sonderposten aus Zuweisungen vom Bund	12.873	12.873	12.873	12.873	12.873	12.873
416100 Erträge aus der Auflösung von Sonderposten aus Zuweisungen vom Land	1.140.050	1.077.930	1.077.930	1.060.166	1.037.306	990.237
416200 Erträge aus der Auflösung von Sonderposten aus Zuweisungen von Gemeinden (GV)	20.464	20.450	20.450	20.450	20.450	20.450
416800 Erträge aus der Auflösung von Sonderposten aus Zuweisungen von übrigen Bereichen	2.079	2.079	2.079	2.079	2.079	2.079
432142 Sondernutzungsgebühren und ähnl.	5.785	5.000	5.000	5.000	5.000	5.000
441100 Mieten und Pachten - Bauhof	517	500	500	500	500	500
448200 Unterhaltungsablösung	78.750	20.000	10.000	10.000	10.000	10.000
454100 Erträge aus der Werterhöhung bei Veräußerung von Grundstücken und Gebäuden	794	0	0	0	0	0
454200 Erträge aus der Veräußerung von bewegl.u. immat. Vermögensgegenst. oberh. v. 410 EUR	49.336	0	0	0	0	0
459100 Andere sonstige ordentliche Erträge	198	0	0	0	0	0
459201 Erlöse aus Anlagenabgang (Verkaufserlöse)	0	15.000	10.000	10.000	10.000	10.000
Aufwendungen						
501200 Entgelte für tariflich Beschäftigte	1.145.252	1.215.000	1.277.500	1.290.200	1.302.900	1.315.600
501201 Leistungsentgelte	22.800	20.600	20.600	20.600	20.600	20.600
502200 Beiträge zu Versorgungskassen für tariflich Beschäftigte	95.255	97.600	101.700	102.700	103.700	104.700
503200 Beiträge zur gesetzlichen Sozialversicherung für tariflich Beschäftigte	248.732	157.600	269.100	271.700	274.300	276.900
504100 Beihilfen, Unterstützungen u.ä.	455	480	480	500	500	500
521110 Unterhalt eigener Gebäude - Bauhof	14.050	20.000	0	10.000	10.000	10.000
521111 Unterhalt Grünflächen, -Ausgleichsflächen-	4.064	5.000	5.000	5.000	5.000	5.000
521112 Unterhalt bautechnischer Anlagen	19.008	32.000	25.000	25.000	25.000	25.000
522101 Unterhalt v. Straßen, Wegen u.ä.	223.907	230.000	280.000	280.000	280.000	280.000
522102 Unterhalt: Verkehrssich. Anlagen	111.202	150.000	80.000	80.000	80.000	80.000
522103 Unterhalt: Winterdienst	287.327	320.000	300.000	300.000	300.000	300.000
522104 Sonstiger Straßenunterhalt	3.007	4.000	4.000	4.000	4.000	4.000
522105 Brücken, Gewässer, Dämme u.ä.	58.023	50.000	40.000	40.000	40.000	40.000

# Produktkontenübersicht nach Produkten - 2024

Landkreis Bamberg



Produktgruppe 542 Kreisstraßen  
 Produkt 5422 Baulicher Unterhalt von Kreisstraßen und Radwegen  
 Leistung 54220 Unterhalt durch Bauhof

Konto	Ergebnis 2022	Ansatz 2023	Ansatz 2024	Planung 2025	Planung 2026	Planung 2027
1	2	3	4	5	6	7
Erträge und Aufwendungen						
Aufwendungen						
<b>522106 Unterhalt von Straßen (Deckenbaumaßnahmen)</b>	1.529	100.000	100.000	100.000	100.000	100.000
<b>523220 Aufwendungen für Leasing Fahrzeuge (ab 2008)</b>	4.141	5.500	5.500	5.500	5.500	5.500
<b>524131 Heizungskosten - Bauhof</b>	13.994	11.000	11.000	11.000	11.000	11.000
<b>524132 Strombezugskosten - Bauhof</b>	15.898	16.000	16.000	16.000	16.000	16.000
<b>524133 Wasserversorgung, Entwässerung - Bauhof</b>	1.917	3.000	3.000	3.000	3.000	3.000
<b>524190 Haus-, Grundstückslasten - Bauhof</b>	2.172	2.500	2.500	2.500	2.500	2.500
<b>525110 Aufwendungen für Kfz-Steuer</b>	0	300	300	300	300	300
<b>525111 Aufwendungen für Kfz-Versicherungen</b>	15.618	21.000	20.000	20.000	20.000	20.000
<b>525120 Betriebs- und Schmierstoffe</b>	173.615	140.000	140.000	140.000	140.000	140.000
<b>525130 Unterhalt der Fahrzeuge</b>	145.853	140.000	140.000	140.000	140.000	140.000
<b>526110 Dienst- und Schutzkleidung</b>	21.340	25.000	30.000	30.000	30.000	30.000
<b>528100 Werkstättenbedarf</b>	19.653	20.000	18.000	18.000	18.000	18.000
<b>543128 Sonstige regelmäßige Sachverständigenkosten u. dgl.</b>	124	0	0	0	0	0
<b>547110 Verluste aus dem Abgang von von Grundstücken und Gebäuden</b>	11	0	0	0	0	0
<b>547210 Verluste aus dem Abgang von Vermögensgegenständen</b>	8.143	0	0	0	0	0
<b>571120 Abschreibungen f. Kostenbeteiligung nach dem EKrG</b>	53.735	51.415	39.974	37.681	37.681	36.779
<b>571223 Abschreibungen auf Grundstücke mit sonstigen Dienst-, Geschäfts- und anderen Betriebsgebäuden</b>	94.977	94.977	94.977	94.977	94.977	94.977
<b>571310 Abschreibungen auf Brücken und Tunnel</b>	133.318	132.808	132.804	131.008	130.200	124.517
<b>571341 Abschreibungen auf Straßen</b>	2.585.571	2.506.243	2.571.119	2.535.975	2.507.183	2.401.182
<b>571410 Abschreibungen auf Maschinen</b>	1.707	1.706	387	0	0	0
<b>571420 Abschreibungen auf Betriebsvorrichtungen</b>	9.039	8.733	5.379	5.379	5.363	5.298
<b>571430 Abschreibungen auf Fahrzeuge</b>	217.626	222.948	219.100	199.533	149.987	141.674
<b>571510 Abschreibungen auf Geschäftsausstattung</b>	113.660	103.950	102.047	94.933	67.683	58.885
Summe Erträge	2.063.702	1.903.832	<b>1.888.832</b>	1.871.068	1.848.208	1.801.139
Summe Aufwendungen	5.866.723	5.909.360	<b>6.055.467</b>	6.015.486	5.925.374	5.811.912
Abgleich Produkt 54220	3.803.021-	4.005.528-	<b>4.166.635-</b>	4.144.418-	4.077.166-	4.010.773-

# Produktkontenübersicht nach Produkten - 2024

Landkreis Bamberg



Produktgruppe 542 Kreisstraßen  
 Produkt 5422 Baulicher Unterhalt von Kreisstraßen und Radwegen  
**Leistung 54220 Unterhalt durch Bauhof**

Konto	Ergebnis 2022	Ansatz 2023	Ansatz 2024	Planung 2025	Planung 2026	Planung 2027
1	2	3	4	5	6	7
Ein-/Auszahlungen Inv. und Finanztätigkeit						
Einzahlungen für Inv. und Finanztätigkeit						
<b>681110 Investitionszuwendungen vom Land zur Projektförderung</b>	295.564	295.563	0	0	0	0
<b>682100 Einzahlungen aus der Veräußerung von Grundstücken und Gebäuden</b>	868	0	0	0	0	0
<b>683200 Einz.a.d. Veräußerung von beweg.u.immat. Vermögensgegenst. des AV über einem Wert von 1.000 EUR</b>	49.338	15.000	10.000	10.000	10.000	10.000
Auszahlungen für Inv. und Finanztätigkeit						
<b>781200 Zuweisungen und Zuschüsse für Investitionen an Gemeinden und Gemeindeverbände (GV)</b>	913	0	0	0	0	0
<b>782120 Auszahlungen für den Erwerb von bebauten Grundstücken</b>	56.680	22.000	48.000	20.000	20.000	20.000
<b>783200 Ausz. für den Erwerb von imm. und bew. Vermögensgegenstände oberhalb dem Wert von 800 bzw.1000 EUR</b>	321.315	362.000	460.000	310.000	310.000	310.000
<b>785110 Auszahlungen für Hochbaumaßnahmen</b>	0	25.000	40.000	800.000	200.000	0
<b>785120 Auszahlungen für Tiefbaumaßnahmen</b>	88.561	60.000	100.000	100.000	100.000	100.000
Summe Einzahlungen aus Inv. und Finanztätigkeit	345.771	310.563	<b>10.000</b>	10.000	10.000	10.000
Summe Auszahlungen aus Inv. und Finanztätigkeit	467.469	469.000	<b>648.000</b>	1.230.000	630.000	430.000
Abgleich Produkt 54220	121.698-	158.437-	<b>638.000-</b>	1.220.000-	620.000-	420.000-

# Produktkontenübersicht nach Produkten - 2024

Landkreis Bamberg



Produktgruppe 547 Öffentlicher Personennahverkehr  
 Produkt 5471 Angebot von Nahverkehrsleistungen (ÖPNV)  
**Leistung 54710 Förderung des öffentlichen Nahverkehrs**

Konto	Ergebnis 2022	Ansatz 2023	Ansatz 2024	Planung 2025	Planung 2026	Planung 2027
1	2	3	4	5	6	7
Erträge und Aufwendungen						
Erträge						
<b>414100 Zuweisungen und Zuschüsse für lfd. Zwecke vom Land</b>	327.642	0	350.000	350.000	350.000	350.000
<b>448102 Erstattungen des Landes</b>	716.266	700.000	700.000	700.000	700.000	700.000
<b>459100 Vertragsstrafen ÖPNV -Pönalen-</b>	0	0	10.000	10.000	10.000	10.000
Aufwendungen						
<b>501200 Entgelte für tariflich Beschäftigte</b>	81.814	120.000	93.000	94.000	95.000	96.000
<b>502200 Beiträge zu Versorgungskassen für tariflich Beschäftigte</b>	6.715	9.000	7.500	7.600	7.700	7.800
<b>503200 Beiträge zur gesetzlichen Sozialversicherung für tariflich Beschäftigte</b>	16.932	26.000	19.000	19.200	19.400	19.600
<b>504100 Beihilfen, Unterstützungen u.ä.</b>	0	0	30	30	30	30
<b>525520 Verwaltungs- und Zweckausstattung</b>	0	200	200	200	200	200
<b>527131 Veranstaltungen, Öffentlichkeitsarbeit u.a. für anlassbezogene Verkehre, Umsetzungen i.R. NVP, MOP</b>	300-	0	500	500	500	500
<b>531200 ÖPNV-Ausgleichsleistung</b>	151.925	170.000	150.000	140.000	140.000	120.000
<u>Erläuterung :</u> Bedienung der Stadtumlandgemeinden durch Stadtbusse Einigung mit Stadt Bamberg: 50 % trägt Stadt Bamberg, den Rest Landkreis (davon 1/3) und die Gemeinden (2/3) Seit 2020 Zweckvereinbarung mit Stadt BA mit jährlicher Spitzabrechnung. Die Beträge ab 2020 sind Schätzwerte und werden jährlich ermittelt. Ab 2024 neu zu regelnde Kostenverteilung.						
<b>531300 Erstattungen an Zweckverbände - VGN - Personal/Sachaufw. Umlage 1+2</b>	97.321	100.000	110.000	110.000	110.000	110.000
<b>531301 Erstattungen an Zweckverbände - VGN -</b>	1.038.593	1.050.000	1.040.000	1.040.000	1.040.000	1.040.000
<u>Erläuterung :</u> a) 365 €-Jugend-Ticket 830.200 € b) Innovationspaket VGN 208.000 €						
<b>531700 Zuweisungen für laufende Zwecke an privaten Unternehmen</b>	444	11.500	11.300	11.000	11.000	11.000
<u>Erläuterung :</u> a) Tarifrindernde Maßnahmen, d.h. Tarifsenkungen v. Verkehrsunternehmen, die auf Wunsch des Landkreises bzw. Gemeinden durchgeführt werden (Buttenheim) 300 € (bis 07/24) b) Eisenbahnnebenstrecke Strullendorf - Schlüsselfeld 11.000 € p. a.						
<b>541110 Aufwendungen für übernommene Reisekosten</b>	254	200	200	200	200	200
<b>543111 Aufwendungen für Büromaterial</b>	184	600	600	600	600	600
<b>543112 Aufwendungen für Bücher, Zeitschriften</b>	60	300	300	300	300	300

# Produktkontenübersicht nach Produkten - 2024

Landkreis Bamberg



Produktgruppe 547 Öffentlicher Personennahverkehr  
 Produkt 5471 Angebot von Nahverkehrsleistungen (ÖPNV)  
**Leistung 54710 Förderung des öffentlichen Nahverkehrs**

Konto	Ergebnis 2022	Ansatz 2023	Ansatz 2024	Planung 2025	Planung 2026	Planung 2027
1	2	3	4	5	6	7
Erträge und Aufwendungen						
Aufwendungen						
<b>543113 Post- und Portogeb.</b>	195	400	400	400	400	400
<b>543114 Fernsprechgeb./Fax</b>	182	400	400	400	400	400
<b>543131 Aufwendungen für Sachverständige</b>	164.099	160.000	160.000	120.000	120.000	120.000
<b>543191 Druck- und Kopierkosten</b>	827	1.000	1.000	1.000	1.000	1.000
<b>543193 Freizeitlinien</b>	1.429	6.400	5.000	2.500	2.500	2.500
<u>Erläuterung :</u>						
a) Brauereien-Fachwerk-Express (Linie230: Beschluss UAS 31.01.2018), Anteil Lkr. 1.400 €						
b) FZL HAS, Anteil Lkr. 1.000 €						
c) evtl. Fränk. Toskana-Express Anteil Lkr. 2.250 € (bis 07/24)						
<b>543197 Bürgerbus/Bürgermobil</b>	53.196	60.000	60.000	60.000	60.000	60.000
<b>543198 Umsetzung NVP/Verkehrsverbesserungsmaßnahmen/Mobilitätskonze</b>	0	15.000	10.000	10.000	10.000	10.000
<b>543199 Entgelt für Beauftragung</b>	1.868.011	1.600.000	2.500.000	2.500.000	2.500.000	2.500.000
<b>571120 Abschreibungen aus Investitionsförderung</b>	31.222	30.991	31.650	31.138	30.916	30.287
<b>571510 Abschreibungen auf Betriebs- und Geschäftsausstattung</b>	81	244	244	244	244	162
Summe Erträge	1.043.908	700.000	<b>1.060.000</b>	1.060.000	1.060.000	1.060.000
Summe Aufwendungen	3.513.184	3.362.235	<b>4.201.324</b>	4.149.312	4.150.390	4.130.979
Abgleich Produkt 54710	2.469.276-	2.662.235-	<b>3.141.324-</b>	3.089.312-	3.090.390-	3.070.979-
Ein-/Auszahlungen Inv. und Finanztätigkeit						
Auszahlungen für Inv. und Finanztätigkeit						
<b>781200 Zuweisungen und Zuschüsse für Investitionen an Gemeinden und Gemeindeverbände (GV)</b>	134.138	90.000	180.000	230.000	230.000	1.230.000
<b>783200 Ausz. für den Erwerb von beweglichen Vermögensgegenstände des Anlageverm. und Sachgesamtheiten</b>	1.220	0	0	0	0	0
Summe Einzahlungen aus Inv. und Finanztätigkeit	0	0	<b>0</b>	0	0	0
Summe Auszahlungen aus Inv. und Finanztätigkeit	135.358	90.000	<b>180.000</b>	230.000	230.000	1.230.000
Abgleich Produkt 54710	135.358-	90.000-	<b>180.000-</b>	230.000-	230.000-	1.230.000-

# Produktkontenübersicht nach Produkten - 2024

Landkreis Bamberg



Produktgruppe 611 Steuern, allgemeine Zuweisungen, allgemeine Umlagen  
 Produkt 6111 Steuern, allgemeine Zuweisungen, allgemeine Umlagen  
**Leistung 61111 Allgemeine Leistungen des kommunalen Finanzausgleichs**

Konto	Ergebnis 2022	Ansatz 2023	Ansatz 2024	Planung 2025	Planung 2026	Planung 2027
1	2	3	4	5	6	7
Erträge und Aufwendungen						
Erträge						
<b>401100 Grundsteuer A von gemeindefreien Gebieten</b>	27.718	27.800	27.800	27.800	27.800	27.800
<b>401200 Grundsteuer B von gemeindefreien Gebieten</b>	205	200	200	200	200	200
<b>401300 Gewerbesteuer</b>	0	500	500	500	500	500
<b>411100 Schlüsselzuweisungen vom Land</b>	24.207.140	25.634.000	27.927.000	27.900.000	27.900.000	27.900.000
<b>413100 Überlassung Grunderwerbsteuer (FAG)</b>	3.009.047	2.650.000	2.330.000	2.330.000	2.330.000	2.330.000
<b>413110 Sonstige allgemeine Zuweisungen vom Land Art / FAG (Kopfbeträge)</b>	2.740.587	2.744.000	2.750.000	2.750.000	2.750.000	2.750.000
<b>416100 Investitionszuschüsse</b>	1.818.488	1.800.000	1.800.000	1.800.000	1.800.000	1.800.000
Aufwendungen						
<b>573210 Einzelwertberichtigung von Ford. wegen Erlass und Niederschlagung oder sonstiger Uneinbringlichkeit</b>	1.522	0	0	0	0	0
<b>573220 Pauschalwertberichtigung von Forderungen</b>	247-	0	0	0	0	0
Summe Erträge	31.803.185	32.856.500	<b>34.835.500</b>	34.808.500	34.808.500	34.808.500
Summe Aufwendungen	1.275	0	<b>0</b>	0	0	0
Abgleich Produkt 61111	31.801.910	32.856.500	<b>34.835.500</b>	34.808.500	34.808.500	34.808.500
Ein-/Auszahlungen Inv. und Finanztätigkeit						
Einzahlungen für Inv. und Finanztätigkeit						
<b>681190 Investitionszuschüsse nach Art. 12 FAG</b>	1.818.488	1.800.000	1.800.000	1.800.000	1.800.000	1.800.000
Summe Einzahlungen aus Inv. und Finanztätigkeit	1.818.488	1.800.000	<b>1.800.000</b>	1.800.000	1.800.000	1.800.000
Summe Auszahlungen aus Inv. und Finanztätigkeit	0	0	<b>0</b>	0	0	0
Abgleich Produkt 61111	1.818.488	1.800.000	<b>1.800.000</b>	1.800.000	1.800.000	1.800.000

# Produktkontenübersicht nach Produkten - 2024

Landkreis Bamberg



Produktgruppe 611 Steuern, allgemeine Zuweisungen, allgemeine Umlagen  
 Produkt 6111 Steuern, allgemeine Zuweisungen, allgemeine Umlagen  
**Leistung 61112 Kreisumlage**

Konto	Ergebnis 2022 2	Ansatz 2023 3	Ansatz 2024 4	Planung 2025 5	Planung 2026 6	Planung 2027 7
1						
Erträge und Aufwendungen						
Erträge						
<b>418200 Allgemeine Umlagen von Gemeinden und Gemeindeverbänden (GV)</b>	76.716.858	80.430.062	87.139.734	87.139.734	87.139.734	87.139.734
<b>Kreisumlage - Ungedeckter Bedarf -</b>						
Summe Erträge	76.716.858	80.430.062	<b>87.139.734</b>	87.139.734	87.139.734	87.139.734
Summe Aufwendungen	0	0	<b>0</b>	0	0	0
Abgleich Produkt 61112	76.716.858	80.430.062	<b>87.139.734</b>	87.139.734	87.139.734	87.139.734

# Produktkontenübersicht nach Produkten - 2024

Landkreis Bamberg



Produktgruppe 611 Steuern, allgemeine Zuweisungen, allgemeine Umlagen  
 Produkt 6111 Steuern, allgemeine Zuweisungen, allgemeine Umlagen  
**Leistung 61114 Bezirksumlage**

Konto	Ergebnis 2022	Ansatz 2023	Ansatz 2024	Planung 2025	Planung 2026	Planung 2027
1	2	3	4	5	6	7
Erträge und Aufwendungen						
Aufwendungen						
<b>537210 Bezirksumlage</b>	33.567.979	35.192.509	38.961.347	39.600.000	40.600.000	41.600.000
Summe Erträge	0	0	0	0	0	0
Summe Aufwendungen	33.567.979	35.192.509	<b>38.961.347</b>	39.600.000	40.600.000	41.600.000
Abgleich Produkt 61114	33.567.979-	35.192.509-	<b>38.961.347-</b>	39.600.000-	40.600.000-	41.600.000-

# Produktkontenübersicht nach Produkten - 2024

Landkreis Bamberg



Produktgruppe 612 Sonstige allgemeine Finanzwirtschaft  
 Produkt 6121 Sonstige allgemeine Finanzwirtschaft  
**Leistung 61210 Sonstige allgemeine Finanzwirtschaft**

Konto	Ergebnis 2022	Ansatz 2023	Ansatz 2024	Planung 2025	Planung 2026	Planung 2027
1	2	3	4	5	6	7
<b>Erträge und Aufwendungen</b>						
<b>Erträge</b>						
<b>469120 Verzinsung von Steuernachforderungen und Erstattungen</b>	1.807	0				
<b>469199 Avalprovisionen für Bürgschaften (GKG, GmG)</b>	18.804	19.000	19.000	19.000	19.000	19.000
Summe Erträge	20.611	19.000	<b>19.000</b>	19.000	19.000	19.000
Summe Aufwendungen	0	0	<b>0</b>	0	0	0
Abgleich Produkt 61210	20.611	19.000	<b>19.000</b>	19.000	19.000	19.000
<b>Ein-/Auszahlungen Inv. und Finanztätigkeit</b>						
<b>Einzahlungen für Inv. und Finanztätigkeit</b>						
<b>686800 Rückflüsse von Ausleihungen vom sonstigen inländischen Bereich</b>	432.253	0	0	0	0	0
<b>699670 Einzahlungen aus Veräußerung von Kapitalmarktpapieren (UV) von Kreditinstitute</b>	800.000	0	0	0	0	0
Summe Einzahlungen aus Inv. und Finanztätigkeit	1.232.253	0	<b>0</b>	0	0	0
Summe Auszahlungen aus Inv. und Finanztätigkeit	0	0	<b>0</b>	0	0	0
Abgleich Produkt 61210	1.232.253	0	<b>0</b>	0	0	0

# Produktkontenübersicht nach Produkten - 2024

Landkreis Bamberg



Produktgruppe 612 Sonstige allgemeine Finanzwirtschaft  
 Produkt 6121 Sonstige allgemeine Finanzwirtschaft  
**Leistung 61211 Kredite, Darlehen, Schuldendienst, von Dritten gewährte Schuldendiensthilfen**

Konto	Ergebnis 2022	Ansatz 2023	Ansatz 2024	Planung 2025	Planung 2026	Planung 2027
1	2	3	4	5	6	7
Erträge und Aufwendungen						
Aufwendungen						
<b>551700 Kreditzinsen an Kreditinstitute (Sparkasse, VR, Hypobk., KfW, LABO, etc.)</b>	131.666	115.000	65.000	80.000	80.000	80.000
Summe Erträge	0	0	0	0	0	0
Summe Aufwendungen	131.666	115.000	<b>65.000</b>	80.000	80.000	80.000
Abgleich Produkt 61211	131.666-	115.000-	<b>65.000-</b>	80.000-	80.000-	80.000-
Ein-/Auszahlungen Inv. und Finanztätigkeit						
Einzahlungen für Inv. und Finanztätigkeit						
<b>692730 Investitionskredite in Euro-Währung</b>	0	0	1.300.000	0	0	0
Auszahlungen für Inv. und Finanztätigkeit						
<b>792730 Investitionskredite zur Tilgung in Euro-Währung</b>	2.713.261	1.555.000	1.100.000	1.100.000	1.100.000	1.100.000
Summe Einzahlungen aus Inv. und Finanztätigkeit	0	0	<b>1.300.000</b>	0	0	0
Summe Auszahlungen aus Inv. und Finanztätigkeit	2.713.261	1.555.000	<b>1.100.000</b>	1.100.000	1.100.000	1.100.000
Abgleich Produkt 61211	2.713.261-	1.555.000-	<b>200.000</b>	1.100.000-	1.100.000-	1.100.000-

# Produktkontenübersicht nach Produkten - 2024

Landkreis Bamberg



Produktgruppe 612 Sonstige allgemeine Finanzwirtschaft  
 Produkt 6121 Sonstige allgemeine Finanzwirtschaft  
**Leistung 61213 Zins- und ähnliche Erträge (aus Geldanlagen)**

Konto	Ergebnis 2022	Ansatz 2023	Ansatz 2024	Planung 2025	Planung 2026	Planung 2027
1	2	3	4	5	6	7
Erträge und Aufwendungen						
Erträge						
<b>461700 Zinserträge von Kreditinstituten</b>	19.632	15.000	300.000	300.000	300.000	300.000
Aufwendungen						
<b>543117 Aufwendungen für Bank- und Postscheckgebühren, Depotgebühren usw.</b>	595	600	1.200	1.200	1.200	1.200
Summe Erträge	19.632	15.000	<b>300.000</b>	300.000	300.000	300.000
Summe Aufwendungen	595	600	<b>1.200</b>	1.200	1.200	1.200
Abgleich Produkt 61213	19.037	14.400	<b>298.800</b>	298.800	298.800	298.800

# Produktkontenübersicht nach Produkten - 2024

Landkreis Bamberg



Produktgruppe 612 Sonstige allgemeine Finanzwirtschaft  
 Produkt 6121 Sonstige allgemeine Finanzwirtschaft  
**Leistung 61214 Erträge aus internen Leistungsbeziehungen**

Konto	Ergebnis 2022	Ansatz 2023	Ansatz 2024	Planung 2025	Planung 2026	Planung 2027
1	2	3	4	5	6	7
Erträge und Aufwendungen						
Erträge						
<b>481100 Verzinsung des Anlagekapitals</b>	21.598	14.000	14.000	14.000	14.000	14.000
Summe Erträge	21.598	14.000	<b>14.000</b>	14.000	14.000	14.000
Summe Aufwendungen	0	0	<b>0</b>	0	0	0
Abgleich Produkt 61214	21.598	14.000	<b>14.000</b>	14.000	14.000	14.000

# Anlagen

u.a. Stellenplan

**Übersicht**

über den voraussichtlichen Stand der Schulden (ohne Kassenkredite)  
in 1.000 EUR

## Voraussichtlicher

Art		Stand zu Beginn des Vorjahres 01.01.2023	Stand zu Beginn des Haushaltsjahres 01.01.2024	Zugang	Abgang	Stand nach Ablauf des Haushaltsjahres 31.12.2024
1.	<u>Schulden aus Krediten von/vom</u>					
1.1	Bund	0	0	0	0	0
1.2	Land	0	0	0	0	0
1.3	Gemeinden und Gemeindeverbänden	0	0	0	0	0
1.4	Zweckverbänden u. dgl.	0	0	0	0	0
1.5	sonstigen öffentl. Bereich	0	0	0	0	0
1.6	Sondervermögen	0	0	0	0	0
1.7	verbundenen Unternehmen	0	0	0	0	0
1.8	Beteiligungen	0	0	0	0	0
1.9	sonstigen öffentl. Sonderrechnungen	0	0	0	0	0
1.10	Kreditmarkt	10.904	8.798	1.300	1.100	8.998
<b>Summe 1</b>		<b>10.904</b>	<b>8.798</b>	<b>1.300</b>	<b>1.100</b>	<b>8.998</b>
2.	Innere Darlehen aus Sonderrücklagen	0	0	0	0	0
3.	Äußere Kassenkredite	0	0	0	0	0

		Ansätze im Vorjahr	Voraussichtliche Ansätze im HJ
4.	Belastungen aus Rechtsgeschäften, die Kreditaufnahmen wirtschaftlich gleichkommen	0	0

Nachrichtlich:

Die anteilige Verschuldung beim ZV Gymnasien beträgt Ende 2023 9,15 Mio. €.

Der anteilige Schuldendienst hierfür wird im Landkreishaushalt mitgetragen.

Der Schuldendienst anderer ausgegliederter Bereiche wird dort selbst getragen.

## Übersicht

über den voraussichtlichen Stand der Sonderposten  
für Gebührenaussgleich und sonstigen Sonderposten  
in 1.000 €

Art	Stand zu Beginn des Vorjahres  01.01.2023	Voraussichtlicher Stand zu Beginn des Haushaltsjahres 2024	Abgänge  2024	Zugänge  2024	voraussichtlicher Stand zum Ende des Haushaltsjahres 31.12.2024
<b>Sonderposten für Gebührenaussgleich</b>					
Kommunale Abfallwirtschaft	4.820	3.259	427	0	2.832

## Stellenplan 2024

## Teil A: Beamte

Qualifikations- ebene	Besoldungs- gruppe	Zahl der Stellen 2024			Zahl der Stellen 2023	Zahl der tatsächlich besetzten Stellen am	
		insgesamt	darunter			30.06.2023	31.01.2024
			mit Zulage	ausge- sondert			
	<b>B</b>						
<b>Wahlbeamte</b>	B 6	1,00	0,00	0,00	1,00	1,00	1,00
	<b>A</b>						
<b>Qualifikations- ebene 4</b>	A 16	0,00	0,00	0,00	0,00	0,00	0,00
	A 15	1,00	0,00	0,00	1,00	1,00	1,00
	A 14	0,00	0,00	0,00	0,00	0,00	0,00
	A 13	0,00	0,00	0,00	0,00	0,00	0,00
<b>Qualifikations- ebene 3</b>	A 13	5,00	0,00	0,00	5,00	2,00	4,00
	A 12	2,50	0,00	0,00	3,00	4,58	2,58
	A 11	6,50	0,00	0,00	4,00	3,46	4,46
	A 10	3,00	0,00	0,00	4,00	3,50	3,99
	A 9	0,00	0,00	0,00	0,00	0,00	0,00
<b>Qualifikations- ebene 2</b>	A 9	12,50	4,00	0,00	12,50	11,27	12,61
	A 8	1,50	0,00	0,00	0,50	0,49	0,49
	A 7	5,50	0,00	0,00	6,50	6,35	5,45
	A 6	0,00	0,00	0,00	0,00	1,00	1,00
<b>Summe:</b>		38,50	4,00	0,00	37,50	34,65	36,58

## Stellenplan 2024

## Teil B: Beschäftigte

## I a. frühere Angestellte

(nach Entgeltgruppen TVöD)

Entgeltgruppe	Zahl der Stellen 2024	Zahl der Stellen 2023	Zahl der tatsächlich besetzten Stellen am	
			30.06.2023	31.01.2024
15 ü	0,00	0,00	0,00	0,00
15	1,00	1,00	0,00	0,00
14	0,00	0,00	0,00	0,00
13	4,50	4,50	3,00	3,00
12	8,50	9,50	10,41	9,46
11	20,50	19,50	18,27	18,07
10	22,55	19,55	18,42	18,54
9c	20,00	18,50	16,19	15,54
9b	47,88	48,88	44,11	49,83
9a	46,34	40,34	35,70	35,14
8	26,75	24,55	21,42	25,32
7	37,34	38,34	36,72	34,27
6	24,75	24,75	21,30	19,80
5	39,85	38,85	44,11	48,34
4	0,00	0,00	1,00	1,00
3	0,00	0,00	0,00	0,00
2	0,00	0,00	0,00	0,00
1	0,00	0,00	0,00	0,00
<b>Summe</b>	<b>299,96</b>	<b>288,26</b>	<b>270,65</b>	<b>278,31</b>

## I b. frühere Angestellte

(nach S-Entgeltgruppen TVöD - Sozial- und Erziehungsdienst)

S-Gruppen	Zuordnung zu Entgeltgruppe	Zahl der Stellen 2024	Zahl der Stellen 2023	Zahl der tatsächlich besetzten Stellen am	
				30.06.2023	31.01.2024
S17	11	1,00	1,00	1,00	1,00
S16	11	0,00	0,00	0,00	0,00
S15	10	5,50	4,50	4,50	5,50
S14	9c	23,00	19,90	20,50	21,75
S13	9b	0,00	0,00	0,00	0,00
S12	9b	10,75	10,00	9,45	9,45
S11b	9b	0,00	0,00	0,51	0,51
<b>Summe</b>		<b>40,25</b>	<b>35,40</b>	<b>35,96</b>	<b>38,21</b>

	Zahl der Stellen 2024	Zahl der Stellen 2023	Zahl der tatsächlich besetzten Stellen am	
			30.06.2023	31.01.2024
<b>Summe Entgeltgruppen</b>	<b>299,96</b>	<b>288,26</b>	<b>270,65</b>	<b>278,31</b>
<b>Summe S-Gruppen</b>	<b>40,25</b>	<b>35,40</b>	<b>35,96</b>	<b>38,21</b>
<b>Gesamtsumme</b>	<b>340,21</b>	<b>323,66</b>	<b>306,61</b>	<b>316,52</b>

## Stellenplan 2024

## Teil B: Beschäftigte

## II. frühere Arbeiter

Entgeltgruppe	Zuordnung aus Lohngruppe	Zahl der Stellen 2024	Zahl der Stellen 2023	Zahl der tatsächlich besetzten Stellen am	
				30.06.2023	31.01.2024
8	S 8 / S 8a	7,00	7,00	6,00	6,00
	S 7 / S 8 / S 8a				
7	keine Zuordnung	0,00	0,00	0,00	0,00
6	S 5 / S 6 / S 6a	22,00	22,00	20,91	20,91
5	S 5 / S 5a	0,00	0,00	1,00	1,00
	S 4 / S 5 / S 5a				
4	keine Zuordnung	0,00	0,00	0,00	0,00
3	S 2 / S 3 / S 3a	0,00	0,00	0,00	0,00
7		8,50	5,00	4,00	5,00
6		1,00	1,00	1,00	1,00
5	4 / 5 / 5a	5,00	9,00	7,92	5,92
	4 / 5				
4		0,00	0,00	0,00	0,00
3	2 / 3 / 3 a	1,00	0,00	0,00	0,00
2 ü		0,00	0,00	0,00	0,00
2		2,91	4,95	2,97	3,34
1		14,02	12,98	12,20	11,05
Summe		61,43	61,93	56,00	54,22

## Stellenplan 2024

## Teil C: Aufteilung der Stellen nach Organisationseinheiten

## I. Beamte

Org.- Einheit	Bezeichnung	Produkt	Bezeichnung des Produkts	Bes.Ord- nung B	Besoldungsordnung A -												
					Qualifikationsebene 4, 3 und 2												
					B6	A16	A15	A14	A13	A12	A11	A10	A9	A8	A7	A6	
LB	Büro Landrat	1.1.1.1.0	Landrat	1,00													
LB 1		1.1.1.1.0	Büro des Landrats			1,00				0,50	1,00						
D	Datenschutz	1.1.1.2.8.0.2	Informationssicherheit						1,00								
P	Personalrat	1.1.1.5.9.00	Personalrat					1,00									
Z2	Personal	1.1.1.2.3.00	Personalangelegenheiten					1,00		1,00		1,00 *			1,00		
Z3	Finanzen Kämmerei Kreiskasse	1.1.1.3.0	Finanzmanagement								0,50	0,50 1,00 *					
Z4	Zentrale Dienste	1.1.1.5.2	Zentrale Dienste						1,00				1,00				
		1.1.1.5.5	Betrieb der Druckerei										1,00				
Z5	Digitalisierung & IT	1.1.1.5.6.0.0	Leistungen der zentralen IT							1,00 1,00							
11.1	Kommunalaufsicht	1.1.1.8.0	Kommunalaufsicht					1,00									
13	Abfallwirtschaft	5.3.7.1.0	Kommunale Abfallwirtschaft							1,00						0,50	
21	Soziales	3.1.1.9.1.0	Verwaltung der Sozialhilfe									1,00 (kw)	1,00 *				
22	Jugend und Familie	3.6.3.9.2	Verwaltung der Jugendhilfe							1,00 1,00		0,50 1,00 0,50 0,50				1,00	
23	Gesundheitswesen	4.1.2.0.0	Verwaltung Gesundheitsamt									0,50					
31.1	Öffentliche Sicherheit	1.2.2.1.0	Allgemeine Ordnungsaufgaben													1,00	
31.2	Ausländer	1.2.2.3.0	Regelung des Aufenthalts von Ausländern									1,00					
32	Straßenverkehrs- aufsicht	1.2.2.4.2.00	Aufgaben der Führerscheinstelle													1,00	
33	Gewerberecht	1.2.2.1.6.00	Jagd- und Fischereiwesen									0,50					
41.1	Bauordnung	5.2.1.0.0	Bau- und Grundstücksordnung					1,00				0,50 1,00					
41.2	Bauleitplanung	5.1.1.2.0	Bauleitplanung											1,00 0,50			
42.2	Wasserrecht	5.5.2.1.0	Wasserrecht						0,50							1,00	
												1,0					
43	Kreiseigener Tiefbau	5.4.2.0.0	Tiefbauverwaltung									0,50					
<b>Summe:</b>				<b>1,00</b>	<b>0,00</b>	<b>1,00</b>	<b>0,00</b>	<b>5,00</b>	<b>2,50</b>	<b>6,50</b>	<b>3,00</b>	<b>12,50</b>	<b>1,50</b>	<b>5,50</b>	<b>0,00</b>	<b>0,00</b>	<b>0,00</b>

\* mit Amtszulage gem. Art. 34 BayBesG, Fußnote 3 zu BesGr. A9 der Besoldungsordnung A

II a. Beschäftigte (frühere Angestellte)  
(nach Entgeltgruppen TVöD)

Org.- Einheit	Bezeichnung	Produkt	Bezeichnung des Produkts	Entgeltgruppe														
				15ü	15	14	13	12	11	10	9 c	9 b	9 a	8	7	6	5	4
LB 1	Büro Landrat	1.1.1.1.0	Kreisorgane (Landrat inkl. Büro des Landrats)						1,00				0,50	2,00	1,00	0,50		
		1.1.1.5.7	Fuhrparkleistungen (Dienst-Kfz)															1,00
LB 2	Bildungsbüro	5.1.2.1.2	Komm Bild.-Management				1,00	0,50	0,50									
LR	Kreisrechnungsprüfun	1.1.1.4.1	Kreisrechnungsprüfung							1,00 (ku 9c)			0,50					
OA	Öffentlichkeitsarbeit	1.1.1.1.0	Öffentlichkeitsarbeit					1,00			2,00					0,50		
D	Datenschutz	1.1.1.6.6	Datenschutzbeauftragte							2,00							0,25	
G	Gleichstellungsstelle	1.1.1.2.8.01	Gleichstellungsbeauftragte								0,50							
Z1	Organisation, luK	1.1.1.5.0	Service-Einrichtungen für die gesamte Verwaltung bzw. Beschäftigten								1,00					2,00	1,25	
Z2	Personal	1.1.1.2.3.00	Personalangelegenheiten								1,00	0,50		1,00	1,00		1,00	
Z3	Finanzen	1.1.1.3.0	Finanzmanagement Kämmerei Kasse					1,00		1,00	1,00				1,00	1,00	1,00	
Z4	Zentrale Dienste	1.1.1.5.2	Zentrale Dienste								1,00		1,00		1,75			
		1.1.1.5.1	Aufgaben der Poststelle											1,00		2,00		
		1.1.1.5.5	Betrieb der Druckerei											1,00		0,50		
		1.1.1.5.8	Empfang/Bürgerservice bzw. Infothek											3,00		1,00		
Z 5	Digitalisierung & IT	1.1.1.5.6.0.0	Leistungen der zentralen IT							1,00		5,00	1,00	1,00				
1	Kommunales, Kreiseinrichtungen	1.1.1.6.1	GB 1 - Kommunales, Kreiseinrichtungen														0,75	
11.1	Kommunalaufsicht	1.1.1.8.0	Kommunalaufsicht							1,00			1,00					
11.2	Rechnungsprüfung	1.1.1.8.7	Staatl. Rechnungsprüfung											1,00				
12.1	Schulen	2.1.0.0.0	Zentrale Schulverwaltung						1,00	1,00	1,00	1,00	0,75		1,50		1,50	
12.2	Kultur und Sport	2.5.2.1.1	Kultur u. Wissenschaft, Museen Verwaltung												1,00			
		2.5.2.3.3	Bauernmuseum Frensdorf					1,00						1,00			0,50	
		2.6.3.1.1	Betrieb Musikschule						2,00	2,00		25,88			0,50			1,00 0,40 (ku 4)
		2.7.1.1.1	Kurse, Einzelveranstaltungen, Seminare der VHS					1,00		1,80					1,00	2,20		
13	Abfallwirtschaft	5.3.7.1.0	Kommunale Abfallwirtschaft									1,00	1,00	2,00	2,17			
2	Soziales, Familie, Jugend, Gesundheit	1.1.1.6.2	GB 2 - Soziales, Familie,															1,00
21	Soziales	3.1.1.9.1.0	Verwaltung der Sozialhilfe					1,00		1,00	1,00		6,50 12,50 (kw)	2,50 1,00 (kw)		0,80 1,00 (kw)		
		3.1.2.9.1.0	Leistungen für die Produkte der Grundsicherung für Arbeitssuchende (SGB II) - Jobcenter						1,00		4,50		7,00					0,50
		3.4.3.1.0.0	Betreuungsstelle								1,00					0,50	0,50	
22	Jugend und Familie	3.6.3.9.2	Verwaltung der Jugendhilfe								3,50	1,00	4,50 0,75 (kw)	1,00 1,50 (kw)	1,75	1,50		
23	Gesundheitswesen	4.1.2.0.0	Verwaltung Gesundheitsamt							0,50					1,00	1,25	5,25 1,25 (ku 4)	
24	Soziale Entwicklung, Inklusion	3.1.5.6.0.1	Soziale Entwicklung, Inklusion						1,00	0,50		1,00	0,50					
		3.1.5.2.0.1	Pflegestützpunkt								1,00		1,50					
3	Sicherheit, Ordnung, Verbraucherschutz	1.1.1.6.3	GB 3 - Sicherheit, Ordnung, Verbraucherschutz															0,50
31.1	Öffentliche Sicherheit	1.2.2.1.0	Allgemeine Ordnungs- aufgaben						1,00			1,00		1,00				1,00
31.2	Ausländer	1.2.2.3.0	Regelung des Aufenthalts von Ausländern						1,00			1,00	2,67		3,00		4,00	
32	Straßenverkehrs- aufsicht	1.2.2.4.1.00	Straßenverkehrsaufsicht						1,00				2,00	2,00	1,00			
		1.2.2.4.2.00	Aufgaben der Führerscheinstelle							1,00				1,00	7,50			
		1.2.2.4.3.00	Aufgaben der Zulassungsstelle										1,00		1,00	10,50		
33	Gewerberecht	1.2.2.1.5.00	Gaststätten- und gewer- berechtigte Aufgaben							1,00				1,00		0,50		
		1.2.2.1.6.00	Jagd- und Fischereiwesen												1,17			
34	Veterinärwesen	1.2.2.7.0	Veterinärwesen, Tierschutz und Tierseuchen												1,00		2,00	
4	Bauen, Planen, Umwelt	1.1.1.6.4	GB 4 - Bauen, Planen Umwelt		1,00													2,50
41.1	Bauordnung	5.2.1.0.0	Bau- und Grundstücksordnung (FB 41.1)						3,00	2,00	0,50	1,00		2,00		1,00	2,00	
41.2	Bauleitplanung	5.1.1.2.0	Bauleitplanung (FB 41.2)										1,00				0,50	
42.1	Umweltschutz	5.5.5.2.0	Fachberater für Gartenbau und Landschaftspflege						1,00	1,50								
		5.6.1.1.0	Immissionsschutz											0,75				
		5.6.1.2.0	Aufgaben des (staatl.) Abfallrechts								1,00	1,00		0,50				0,50
42.2	Wasserrecht	5.5.2.1.0	Wasserrecht							0,75					1,00		0,50	
43.2	Kreiseigener Tiefbau	5.4.2.0.0	Tiefbauverwaltung				1,00	1,00		1,00	0,50	3,00	2,67	1,00	2,00		1,00 0,70 (ku 4)	
44	kreiseigener Hochbau Hochbau	1.1.1.6.4	kreiseigener Hochbau					1,00	1,00	1,00		2,00				1,00		
5	Regionalentwicklung	1.1.1.6.7	Geschäftsbereich 5				1,50											1,00 (ku 4)
51	Wirtschafts- förderung	5.7.1.1.1.	Wirtschaft und Tourismus				1,00		2,00							0,50	1,00	
52	Klimaschutz, Energie- management	5.1.2.2.3	Klimaschutz, Energie- management					1,00				1,00			1,00			
		5.1.2.2.4	Klimaagentur															0,50
53.1	Öffentlicher Personenahverkehr	2.4.3.9.0	Schülerförderung										1,00	0,50			1,00	
		5.4.7.1.0	Förderung des öffentlichen Nahverkehrs						1,00					1,50				
53.2	Mobilität	1.1.1.6.7	Mobilität						2,00		0,50							1,00 (kw)
54	Nachhaltige Regionalentwicklung	5.1.2.2.1	Nachhaltige Regionalentwicklung							0,50								0,50
<b>Summe:</b>				<b>0,00</b>	<b>1,00</b>	<b>0,00</b>	<b>4,50</b>	<b>8,50</b>	<b>20,50</b>	<b>22,55</b>	<b>20,00</b>	<b>47,88</b>	<b>46,34</b>	<b>26,75</b>	<b>37,34</b>	<b>24,75</b>	<b>39,85</b>	<b>0,00</b>





## Stellenplan 2024

### Teil D: nachrichtlich - Bedienstete in der Probe- oder Ausbildungszeit

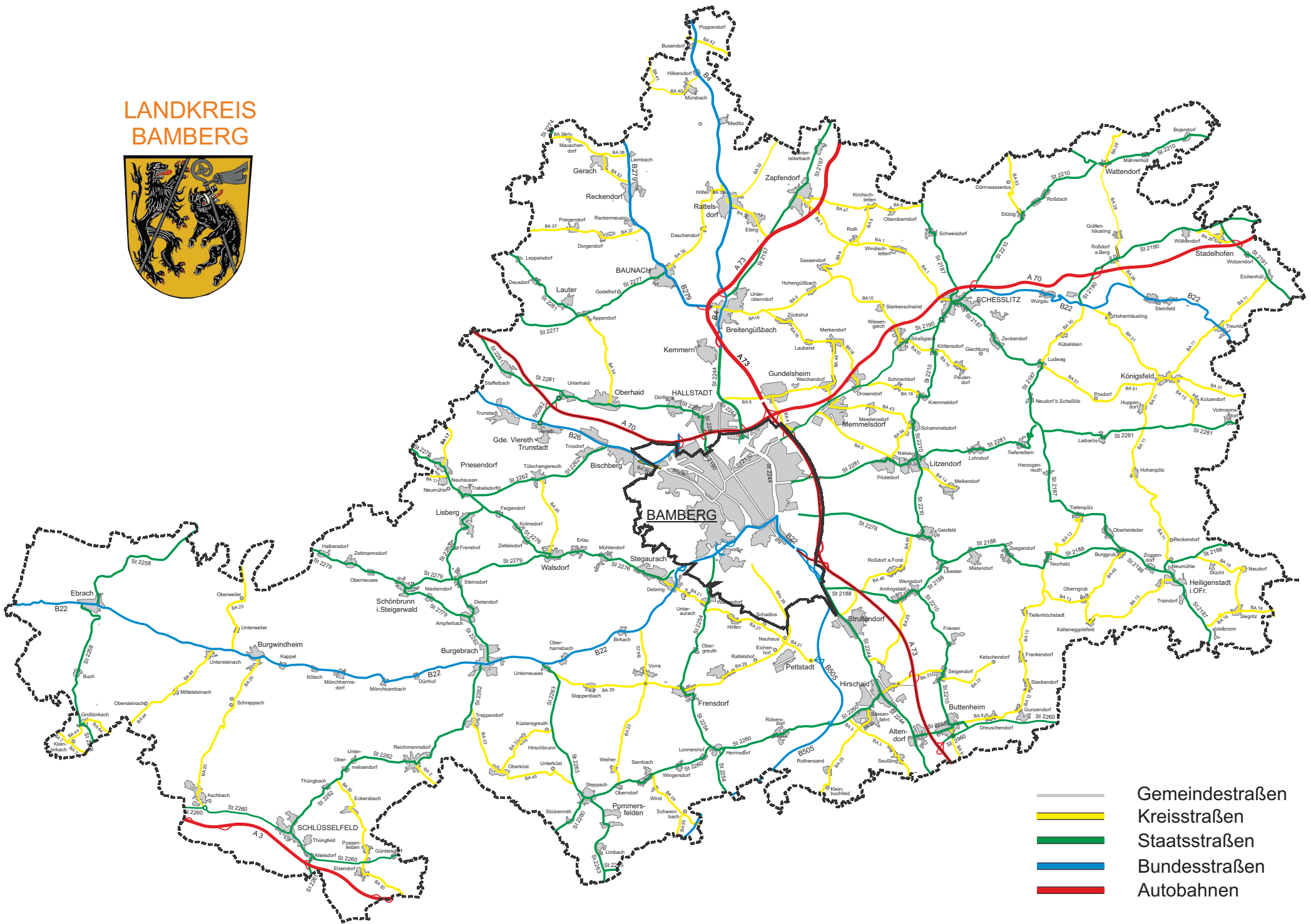
#### Nachwuchskräfte und informatorisch Beschäftigte

Bezeichnung	Art des Entgelts	vorgesehen für 2024	Zahl am		Erläuterungen
			30.06.2023	31.01.2024	
Anwärter	Anwärterbezüge	5	1	4	
Auszubildende als Verwaltungsfachangestellte	Ausbildungsentgelt	25	20	23	
Straßenwärter	Ausbildungsentgelt	2	0	0	
Praktikanten Sozialberufe	Praktikantenentgelt	2	2	0	
Summe		34	23	27	

Sondervermögen des Landkreises Bamberg  
 "Grundstücke und Gebäude der Kreiskrankenhäuser  
 Burgebrach und Scheßlitz"

Wirtschaftsplan 2024		Ansatz 2024	Ansatz 2023	Ergebnis 2022
1.	<u>Erträge</u>			
1.1	aus der Auflösung von Sonderposten nach dem KHG und aufgrund sonstiger Zuwendungen zur Finanzierung des Anlagevermögens	1.030.289,00	1.030.288,00	942.183,35
1.2	aus der Auflösung von Ausgleichsposten aus Darlehens- und Eigenmittelförderung	0,00	0,00	0,00
1.3	<b>Summe der Erträge</b>	<b>1.030.289,00</b>	<b>1.030.288,00</b>	<b>942.183,35</b>
2.	<u>Aufwendungen</u>			
2.1	aus Abschreibungen auf immaterielle Vermögensgegenstände des Anlagevermögens und Sachanlagen Juraklinik Steigerwaldklinik	1.080.141,00	1.080.140,00	986.270,35
2.2	aus Zinsen und ähnlichen Aufwendungen	0,00	0,00	0,00
2.3	<b>Summe der Aufwendungen</b>	<b>1.080.141,00</b>	<b>1.080.140,00</b>	<b>986.270,35</b>
3.	<b>Jahresüberschuss/ Jahresfehlbetrag</b>	<b>-49.852,00</b>	<b>-49.852,00</b>	<b>-44.087,00</b>
4.	außerordentliche Erträge aufgrund Auflösung SoPo aus Vorjahren	0,00	0,00	0,00
5.	<b>Jahresüberschuss / Jahresfehlbetrag nach AO-Ergebnis</b>	<b>-49.852,00</b>	<b>-49.852,00</b>	<b>-44.087,00</b>

# LANDKREIS BAMBERG



- Gemeindestraßen
- Kreisstraßen
- Staatsstraßen
- Bundesstraßen
- Autobahnen