

Doppischer Haushaltsplan Haushaltsjahr 2026



© Landratsamt Bamberg

Zukunftslandkreis

Start-ups
Lagarde1
Übernachten
gastfreundlich
Wanderregion
Gründerzentrum
traditionsreich
Radwegenetz
innovativ
Verkehrsinfrastruktur
Starke Branchen
Lebensqualität
steigende Kaufkraft
höchste Brauereidichte
zentrale Lage
Premier-Kommune
Beschäftigungszunahme
Unternehmen
kommen zu Wort
Gewerbeflächen
Tourismus
Bildungsvielfalt
Immobilien
Wir fördern die Wirtschaft niedrige Arbeitslosigkeit
Wirtschaftswachstum
zentrale Lage



© Christian Martin

Inhaltsverzeichnis

	Seite
Vorwort	3
Allgemeines zur Doppik	4
Vorbericht zum Haushalt	8
Haushaltssatzung, Gesamthaushalt (Trennblatt gelb)	21
Haushaltssatzung	22
Gesamthaushalt -Ergebnishaushalt-	24
Gesamthaushalt -Finanzhaushalt, Zahlungsübersicht-	26
Gesamthaushalt -Finanzhaushalt, Investitionsmaßnahmen-	28
Übersicht Ergebnisplan (Haushaltsquerschnitt nach Produktbereichen)	43
Teilhaushalte nach Organisation Landratsamt (Trennblatt blau)	45
Kreisorgane und direkt zugeordnete Bereiche (LB)	46
Zentrale Dienste, Finanzen (Z)	50
Organisation, Beschaffung (Z 1)	54
Personal (Z 2)	58
Finanzen (Z 3)	62
Kommunales, Kreiseinrichtungen (1)	66
Kommunalaufsicht, Rechnungsprüfung (11)	70
Schulen (12.1)	74
Kultur und Sport (12.2)	78
Abfallwirtschaft (13)	82
Soziales, Familie, Jugend, Gesundheit (2)	86
Soziales (21)	90
Jugend und Familie (22)	94
Gesundheitswesen (23)	98
Soziale Entwicklung, Inklusion (24)	102
Sicherheit, Ordnung, Verbraucherschutz (3)	106
Öffentliche Sicherheit (31.1)	110
Ausländer (31.2)	114
Straßenverkehr (32)	118
Veterinärwesen (34)	122
Planen, Bauen, Umwelt (4)	126
Bauordnung, Bauleitplanung (41)	130
Umweltschutz, Naturschutz, Kreisfachberater, Wasserrecht (42)	134
Tiefbau (43)	138
Regionalentwicklung, Klimaschutz (5, 54)	142
Wirtschaftsförderung (51)	146
ÖPNV, Schülerbeförderung (53)	150
Allgemeine Finanzwirtschaft (Mittelherkunft)	154
Organigramm	158
Budgetübersicht	159
Weitergehende Infos zu einzelnen Produkten (Trennblatt grün)	161
Gebäudemanagement	162
Heimat- und sonst. Kulturpflege	172
Realschulen	174
Kreismusikschule	183
Volkshochschule	187
Bauernmuseum Frensdorf	192
Grundsicherung für Arbeitssuchende (SGB II)	198
Hilfen zur Erziehung	200
Atemschutzzentrum Strullendorf	206
Kreisbauhof (Straßenunterhalt)	208
Förderung des öffentlichen Nahverkehrs	211
Allgemeine Finanzwirtschaft (Mittelherkunft)	213
Anlagen (Trennblatt rosa)	221
Schuldenübersicht	222
Sonderposten	223
Stellenplan	224
Wirtschaftsplan Sondervermögen „Grundstücke u. Gebäude Kreiskrankenhäuser“	232
Straßenkarte Landkreis Bamberg	233

Vorwort

Seit 2007 führt der Landkreis Bamberg seine Haushaltswirtschaft nach doppelischen Grundsätzen. Er folgt damit den durch die Innenministerkonferenz des Bundes und der Länder vom 21. November 2003 festgelegten Eckwerten für ein Neues Kommunales Finanzwesen und dem einstimmigen Beschluss des Kreistages Bamberg vom 20. Dezember 2004.

Die Einführung eines neuen kommunalen Rechnungswesens stellt eines der Kernthemen der Verwaltungsmodernisierung dar. Insbesondere seit dem Beginn der 90er Jahre wurde auch in Deutschland ein neues Modell der Verwaltungssteuerung entwickelt. Die im Landratsamt Bamberg initiierten Modernisierungen folgen diesem sog. Neuen Steuerungsmodell (NSM).

Die reine Umstellung des Buchungsstils auf einen kaufmännischen ist für sich noch keine neue Steuerung oder etwa Garant für eine verbesserte Finanzlage. Sie ist aber Motor für viele weitere Veränderungsprozesse in der kommunalen Verwaltung. Sie ist auch wesentliches Kernstück und Voraussetzung für die Einführung weiterer betriebswirtschaftlicher Elemente.

Die Methode der Doppik ist im Verwaltungsbetrieb zur Normalität geworden. Es bestehen nun bereits seit Jahren Auswertungen unter der gleichen Systematik und damit auch verlässliche Zeitreihen. Mit den bereits überörtlich geprüften Jahresabschlüssen 2007 bis 2022 und dem in der ersten Jahreshälfte erfolgenden Jahresabschluss 2025 stehen den Haushalten die entsprechenden tatsächlichen Ergebnisse des Wirtschaftens gegenüber.

Dies alles dient der Fortführung des bisher beschrittenen Weges zu einem modernen Dienstleistungsunternehmen Landratsamt Bamberg und einem Landkreis Bamberg, der seine Aufgaben dauerhaft erfüllt und seine Leistungsfähigkeit mit intergenerativer Verantwortung erhält.

Zur Methodik der Doppik werden auf den nächsten Seiten einige grundsätzliche Erläuterungen gegeben.

Allgemeines zur Doppik

1 Grundsätzliche Erläuterungen

1.1 Grundlagen

Der Haushaltsentwurf berücksichtigt die Festlegungen der Innenministerkonferenz vom 21. November 2003 und die am 28. November 2006 vom Bayerischen Landtag beschlossenen Regelungen im Gesetz zur Änderung des Kommunalen Haushaltsrechts. Er berücksichtigt die Kommunale Haushaltsverordnung -Doppik- in aktueller Fassung, den Kommunalen Konten- und Produktrahmen Bayern und die Bewertungsrichtlinie Bayern.

1.2 Gründe für ein Neues Kommunales Finanzwesen

Der bayerische Gesetzgeber hat zwar die Möglichkeit geschaffen, das kommunale Rechnungswesen nach kaufmännischen Regeln zu gestalten. Er hat aber -im Gegensatz zu anderen Bundesländern- den weiteren Bestand der bisherigen Kameralistik zugelassen. Gleichwohl hat er aber die Schwächen des kameralen Systems erkannt und die Vorzüge des doppischen Systems herausgestellt.

Siehe nachfolgendes Zitat aus der Gesetzesbegründung zum Bayerischen Gesetz zur Änderung des Kommunalen Haushaltsrechts:

„Moderne Modelle der Verwaltungssteuerung berücksichtigen bei der Entscheidungsbildung den Ressourcenverbrauch, der mit der jeweiligen Entscheidung verbunden ist. Das bisherige kommunale Haushaltsrecht wird durch das kamerale Haushalts- und Rechnungswesen bestimmt. Die damit verbundene Orientierung an Einnahmen und Ausgaben ermöglicht keine integrierte Darstellung des Ressourcenverbrauchs. Eine Verwaltungssteuerung, die sich an Ressourcenverbrauch und Werteverzehr orientiert, bedarf eines Rechnungswesens, das die erforderlichen Informationen zur Verfügung stellen kann. Dieser Aufgabe wird ein kaufmännisches Rechnungswesen gerecht, das auf der Grundlage der doppelten Buchführung arbeitet und Ressourcenaufkommen und Ressourcenverzehr über Erträge und Aufwendungen vollständig abbildet (Doppik).

Bei einer Einführung des kaufmännischen Rechnungswesens erhalten die Kommunen ein leistungsfähiges und zukunftssicheres Rechnungswesen. Das neue Rechnungswesen stellt wesentlich verbesserte Informationen über das kommunale Vermögen und den vollständigen Ressourcenverbrauch zur Verfügung und ermöglicht somit eine verbesserte Steuerung. Bei einer konsequenten Nutzung dieser verbesserten Steuerungsmöglichkeiten wird der dauerhafte Ertrag den Umstellungsaufwand mindestens ausgleichen.“

Welche wesentlichen Gründe für den Umstieg gibt es?

Kameralistik:

nur zahlungsorientiert, nicht ressourcenorientiert
weniger periodenbezogen
fehlende Übersicht über das Vermögen und seinen Wert
keine Berücksichtigung des Werteverzehrs
keine Berücksichtigung langfristiger Risiken (z.B. Pensionsrückstellungen)

Doppik:

ressourcenorientiert

periodenbezogen

Darstellung des Werteverzehr und langfristiger Risiken

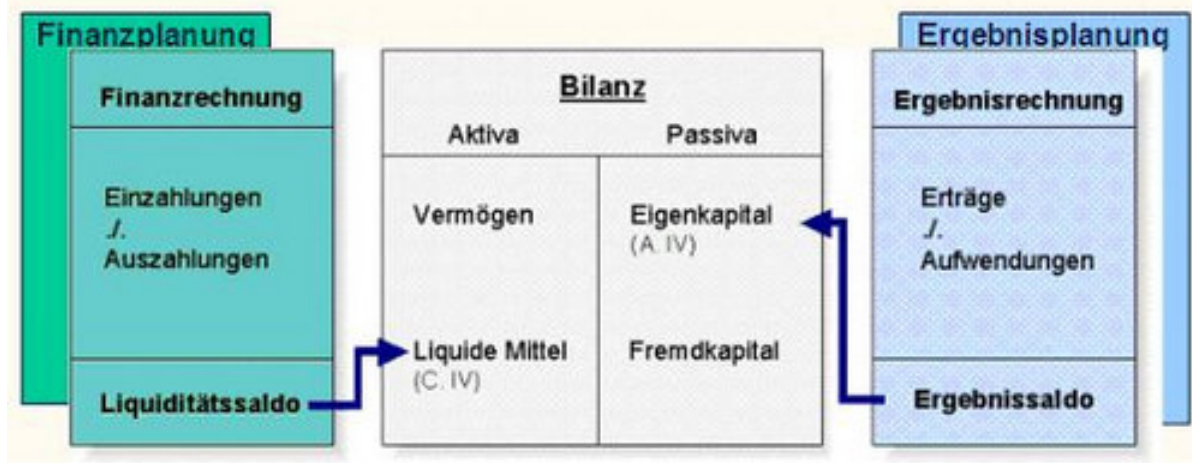
Schneller und sicherer Einblick in die Vermögens- und Ertragslage

Konsolidierung mit ausgegliederten Bereichen möglich

1.3 Das 3-Komponenten-System der Doppik

Die aus der Kameralistik bekannte Systematik des Haushalts- und Rechnungswesens hat sich wesentlich geändert. Einen Verwaltungshaushalt (laufender Betrieb) und einen Vermögenshaushalt (investiver Bereich) gibt es nicht mehr. Damit gibt es auch die Thematik der Zuführung vom Verwaltungshaushalt zum Vermögenshaushalt nicht mehr, die auch wesentlich die Kreisumlagenhöhe mit bestimmt hat.

In der Doppik gibt es vielmehr eine Ergebnishaushaltsplanung/-rechnung und eine Finanzhaushaltsplanung/-rechnung sowie eine Vermögensrechnung (Bilanz), die aber nicht geplant wird.



1.3.1 Ergebnishaushalt/-rechnung

Ergebnishaushalt und -rechnung entsprechen der kaufmännischen Gewinn- und Verlustrechnung. Hier werden alle Aufwendungen und Erträge des laufenden Betriebs, also z.B. auch die Abschreibungen, abgebildet. Somit wird hier auch der Ressourcenverbrauch dargestellt.

Der Ergebnishaushalt ist wichtigster Bestandteil des neuen Haushaltes. Nach ihm richtet sich die Frage des Haushaltsausgleiches. Das hier ausgewiesene Jahresergebnis geht als Überschuss oder Fehlbetrag in die Bilanz ein. Fehlbeträge müssen innerhalb von drei Jahren ausgeglichen werden. Falls dies nicht geschieht vermindern sie das Eigenkapital.

1.3.2 Finanzhaushalt/-rechnung

Während Ergebnishaushalt und -rechnung auch nicht zahlungswirksame Vorgänge (z.B. Abschreibungen) beinhalten, werden im Finanzhaushalt und in der Finanzrechnung alle zahlungswirksamen Vorgänge (Ein- und Auszahlungen) dargestellt. Hier werden nicht nur Zahlungen für den laufenden Betrieb, sondern auch die Investitionen aufgezeigt und die Finanzierungsquellen (z.B. Kreditaufnahme). Diese Planungskomponente kommt im klassischen kaufmännischen Rechnungswesen in der Regel nicht vor. Sie trägt den besonderen Anforderungen des Umgangs mit öffentlichen Geldern Rechnung.

1.3.3 Vermögensrechnung (Bilanz)

Die Vermögensrechnung (Bilanz) ist Teil des Jahresabschlusses und wird auch nicht geplant. Auf ihrer Aktivseite weist sie das Vermögen aus, auf der Passivseite wie es finanziert ist (Eigenmittel oder Fremdmittel). Für die Eröffnungsbilanz war die Erfassung und Bewertung des Vermögens erforderlich. Investitionszuschüsse, die der Landkreis bekommt, werden als Sonderposten auf der Passivseite eingesetzt und entsprechend der Dauer der Zweckbindung aufgelöst.

Investitionszuschüsse, die der Landkreis gewährt, finden sich auf der Aktivseite und werden ebenfalls entsprechend der Dauer der Zweckbindung aufgelöst. Die Entwicklung des Eigenkapitals über eine gewisse Dauer zeigt das wirtschaftliche Handeln der Kommune auf.

1.4 Zusammenfassung der wesentlichen Unterschiede zur Kameralistik

Neben den bereits genannten Unterschieden ist die Frage des Haushaltsausgleiches ein ganz wesentlicher Punkt.

Während sich z. B. im kameralen Verwaltungshaushalt die Frage des ungedeckten Bedarfes (und damit der Höhe der Kreisumlage) letztendlich nach der Höhe der Zuführung vom Verwaltungshaushalt zum Vermögenshaushalt richtete, fehlt diese Komponente in der Doppik. Hier ist stattdessen insbesondere die Höhe der nicht zahlungswirksamen Bereiche ausschlaggebend. Werden z.B. die Abschreibungen nicht erwirtschaftet, so wird der Werteverzehr nicht ausgeglichen und führt zu einem Fehlbetrag, der das Eigenkapital schmälert. Man wirtschaftet auf Kosten späterer Generationen.

Entscheidend für den Vergleich ist daher das Verhältnis der bisherigen Zuführung (Mindestzuführung in Höhe der Tilgungen einschl. eigene Mittel für künftige Investitionen) zu den Abschreibungen/Rückstellungen (abzüglich nicht zahlungswirksamer Erträge z.B. Auflösung von Sonderposten).

2 Struktur des Haushaltes

2.1 Produktgliederung

Hinter dem Haushalt stehen nicht mehr einzelne Haushaltsstellen, sondern nach Produkten gegliederte Produktkonten. Die Produkte sind bis zu einer gewissen Tiefe durch den kommunalen Produktrahmen Bayern (KommPrR) vorgegeben. Die bei den einzelnen Produkten immer wiederkehrenden Konten richten sich nach dem kommunalen Kontenrahmen Bayern (KommKR).

2.2 Gliederung in Gesamt- und Teilhaushalte

Der Haushalt bringt in einer Gesamtschau im Gesamtergebnis- und im Gesamtfinanzhaushalt eine Zusammenfassung auf der obersten Ebene.

Die weitere Gliederung des Haushaltes richtet sich nach den Organisationseinheiten des Landratsamtes Bamberg (in der Regel Geschäftsbereichs- und Fachbereichsebene). Einzelne Produktkonten enthält der Haushalt in der Regel nicht (Ausnahme evtl. siehe unter 2.3), da er ein eigenwirtschaftliches Handeln der Verantwortlichen in den einzelnen Organisationsbereichen ermöglichen soll. Er enthält aber zu den einzelnen Teilhaushalten (Organisationseinheiten) Beschreibungen ihrer Tätigkeiten und ggfs. Leistungsmengen oder Kennzahlen.

2.3 Darstellung von Schlüsselprodukten

Entsprechend den haushaltsrechtlichen Bestimmungen sollen wichtige Produkte dem Informationsbedürfnis entsprechend dargestellt werden. Für diese Bereiche werden in einem Erläuterungsteil sog. Produktübersichten angeboten.

2.4 Budgets und Budgetverantwortliche

Die Teilhaushalte bilden jeweils ein Budget. Die Budgetverantwortlichen, die im Haushalt namentlich genannt werden, sind für die Bewirtschaftung der Budgets verantwortlich. Es wurden sog. hierarchische Budgets gebildet, um unvermeidliche Budgetüberschreitungen in einer größeren Einheit aufzufangen.

3 Weitere betriebswirtschaftliche Instrumente

Im Rahmen einer veränderten neuen Steuerung der Verwaltung ist ein Haushalts- und Rechnungswesen auf doppischer Grundlage eine wesentliche Voraussetzung z.B. für eine Kosten- und Leistungsrechnung (KLR), einen konsolidierenden Jahresabschluss und auch die Budgetierung.

Vorbericht zum Haushaltsplan 2026

1. Allgemeines

1.1 Fläche

Nach dem Stand 01.01.2025 beträgt die Fläche des Landkreises 1.167,8 qkm.

1.2 Bevölkerung

Der Landkreis Bamberg hat nach dem Stand vom 31.12.2024 147.777 Einwohner.

1.3 Sozialversicherungspflichtige Beschäftigte (Stand: 30.06.2023)

	Landkreis Bamberg		Durchschnitt	
		v.H.	Oberfranken v.H.	Bayern v.H.
Land- und Forstwirtschaft: Produzierendes Gewerbe:	338	0,84	0,64	0,58
Dienstleistungs- und sonstige Wirtschaftsbetriebe:	15.931	39,77	35,92	31,11
	23.792	59,39	63,44	68,31
insgesamt:	40.335	100,00		

Quelle: Bayerisches Statistisches Landesamt

1.4 Steuer- und Umlagekraft (Beträge in €/Einw.)

	2026	Rang BY	2025	Rang BY	2024	Rang BY	2023	Rang BY	2022	Rang BY
Steuerkraft										
€ je. Einw., Landkreis Bamberg	1.251,08	49	1.135,99	55	1.175,16	48	1.154,23	45	1.082,52	46
Durchschnitt Oberfranken	1.164,49		1.159,95		1.102,85		1.125,80		1.020,60	
Durchschnitt Bayern	1.528,59		1.419,25		1.426,64		1.379,29		1.302,03	
Umlagekraft										
€ je. Einw., Landkreis Bamberg	1.487,68	46	1.344,00	57	1.375,11	48	1.361,57	35	1.300,48	38
Durchschnitt Oberfranken	1.409,32		1.393,82		1.317,35		1.336,94		1.252,22	
Durchschnitt Bayern	1.701,63		1.571,08		1.574,69		1.521,66		1.452,12	

Die Steuerkraft der kreisangehörigen Gemeinden beträgt 643 bis 2.905 € (2024: 656 bis 2.905 €) je Einwohner.

1.5 Kreisstraßen

Die Länge des Kreisstraßennetzes beträgt 295,077 km. Die Länge der Kreisradwege beträgt 54,64 km.

2. Rückblick auf das Haushaltsjahr 2024

Die Haushaltswirtschaft des Haushaltsjahres 2024 für den Landkreis Bamberg schließt ab (in €)

Ergebnishaushalt mit	Plan	fortgeschriebener Plan*)	Ergebnis
dem Gesamtbetrag der Erträge von	175.195.232,00	175.195.232,00	179.285.863,33
dem Gesamtbetrag der Aufwendungen von	171.223.823,00	172.711.723,00	174.654.621,22
dem Saldo (Jahresergebnis) von	3.971.409,00	2.483.509,00	4.631.242,11
Finanzhaushalt			
a) aus laufender Verwaltungstätigkeit mit			
dem Gesamtbetrag der Einzahlungen von	170.988.074,00	170.988.074,00	172.213.766,79
dem Gesamtbetrag der Auszahlungen von	162.981.387,00	164.469.287,00	164.361.684,32
und einem Saldo von	8.006.687,00	6.518.787,00	7.852.082,47
b) aus Investitionstätigkeit mit			
dem Gesamtbetrag der Einzahlungen von	10.198.550,00	15.487.750,00	10.358.541,62
dem Gesamtbetrag der Auszahlungen von	23.633.430,00	33.492.130,00	21.336.715,38
und einem Saldo von	-13.434.880,00	-18.004.380,00	-10.978.173,76
c) aus Finanzierungstätigkeit mit			
dem Gesamtbetrag der Einzahlungen von	1.300.000,00	1.300.000,00	1.095.628,91
dem Gesamtbetrag der Auszahlungen von	1.100.000,00	1.100.000,00	1.118.555,56
und einem Saldo von	200.000,00	200.000,00	-22.926,65
d) und einem Saldo des Finanzhaushaltes von	-5.228.193,00	-11.285.593,00	-3.149.017,94

*) einschl. Haushaltsermächtigungen (Reste)

3. Überblick über die Finanzwirtschaft im Haushaltsjahr 2025

In der Sitzung des Kreistages am 5. Mai 2025 wurde der Haushaltsplan des Landkreises Bamberg für das Haushaltsjahr 2025 festgesetzt, der geschlossen hat

1. im **Ergebnishaushalt** mit

dem Gesamtbetrag der Erträge von	184.255.644,00 €
dem Gesamtbetrag der Aufwendungen von	186.656.811,00 €
und dem Saldo (Jahresergebnis) von	-2.401.167,00 €

2. im **Finanzhaushalt**

a) aus laufender Verwaltungstätigkeit mit	
dem Gesamtbetrag der Einzahlungen von	179.457.155,00 €
dem Gesamtbetrag der Auszahlungen von	178.106.490,00 €
und einem Saldo von	1.350.665,00 €
b) aus Investitionstätigkeit mit	
dem Gesamtbetrag der Einzahlungen von	5.901.250,00 €
dem Gesamtbetrag der Auszahlungen von	21.297.600,00 €
und einem Saldo von	-15.396.350,00 €
c) aus Finanzierungstätigkeit mit	
dem Gesamtbetrag der Einzahlungen von	9.750.000,00 €
dem Gesamtbetrag der Auszahlungen von	1.150.000,00 €
und einem Saldo von	8.600.000,00 €
d) und einem Saldo des Finanzhaushaltes von	-5.445.685,00 €

Eine Nachtragshaushaltssatzung wurde nicht erlassen. Der Jahresabschluss liegt noch nicht vor. Die Erträge bzw. Einzahlungen und die Aufwendungen bzw. Auszahlungen entwickelten sich allgemein planmäßig. Mindererträge oder Mindereinzahlungen konnten durch Einsparungen von Aufwendungen oder Auszahlungen ausgeglichen werden. Überplanmäßige Aufwendungen oder Auszahlungen konnten durch Mehrerträge oder Mehreinzahlungen abgedeckt werden. Die Kreiskasse musste während des Jahres 2025 keinen Kassenkredit in Anspruch nehmen.

4. Haushaltsplan für das Haushaltsjahr 2026

4.1 Der Haushaltsplanaufstellung gingen drei Sitzungen der interfraktionellen Haushaltskommission voraus. In der Besprechung mit den Fraktionsvorsitzenden wurden die Empfehlungen besprochen. Die Ergebnisse hieraus sind in den Entwurf eingeflossen. Die Erträge und Einzahlungen wurden, soweit sie nicht feststehen, anhand vorhandener Unterlagen möglichst genau geschätzt. Die Aufwendungen und Auszahlungen wurden nur soweit dringend notwendig veranschlagt. Feststehende Auszahlungen sind nach dem tatsächlichen Anfall angesetzt. Die freiwilligen Zuwendungen wurden dem tatsächlichen Bedarf angepasst. Die Anforderungen der einzelnen Fachbereiche lagen teilweise wesentlich höher. Sie wurden auf ein Mindestmaß gekürzt.

Dem Haushaltsplan liegt ein Hebesatz der Bezirksumlage von 23,7 v.H. zugrunde.

Der Haushalt 2026 schließt ab

1. im **Ergebnishaushalt** mit

dem Gesamtbetrag der Erträge von	195.246.220,00 €
dem Gesamtbetrag der Aufwendungen von	202.985.821,00 €
und dem Saldo (Jahresergebnis) von	-7.739.601,00 €

2. im **Finanzhaushalt**

a) aus laufender Verwaltungstätigkeit mit	
dem Gesamtbetrag der Einzahlungen von	189.603.125,00 €
dem Gesamtbetrag der Auszahlungen von	194.085.952,00 €
und einem Saldo von	-4.482.827,00 €
b) aus Investitionstätigkeit mit	
dem Gesamtbetrag der Einzahlungen von	6.233.400,00 €
dem Gesamtbetrag der Auszahlungen von	24.679.180,00 €
und einem Saldo von	-18.445.780,00 €
c) aus Finanzierungstätigkeit mit	
dem Gesamtbetrag der Einzahlungen von	18.400.000,00 €
dem Gesamtbetrag der Auszahlungen von	1.250.000,00 €
und einem Saldo von	17.150.000,00 €
d) und einem Saldo des Finanzhaushaltes von	-5.778.607,00 €

Der Landkreis führt sein Haushalts- und Rechnungswesen nach den Grundsätzen der kommunalen Doppik. Der **Haushaltsausgleich im doppischen System** ist dann gegeben, wenn im **Ergebnisplan** die Erträge die Aufwendungen decken. Darin sind auch nicht zahlungswirksame Vorgänge wie Abschreibungen enthalten. Im doppischen Ergebnishaushalt gibt es den formal herbeigeführten Ausgleich des kameralen Haushalts nicht, sondern Fehlbeträge oder Überschüsse. Ein doppischer Haushalt, bei dem die Aufwendungen erwirtschaftet werden, stellt einen

generationengerechten Erhalt der Ressourcen dar. Überschüsse ermöglichen den Ausgleich von Jahresfehlbeträgen und leisten ihren Beitrag zu künftigen Investitionen.

Im **Ergebnisplan 2026** decken die Erträge nicht die Aufwendungen. Das Ergebnis ist um 5,3 Mio. € niedriger als im Vorjahr. Der Ressourcenverbrauch wird damit nicht ausgeglichen.

Die Ausweisung eines negativen Betrages im Saldo des **Finanzhaushaltes** in verschiedenen Jahren des Planungszeitraumes zeigt, dass neben dem teilweise positiven Ergebnis aus laufender Tätigkeit noch weitere vorhandene eigene Mittel erforderlich sind und zielgerichtet zum Einsatz kommen.

Der negative **Saldo aus laufender Verwaltungstätigkeit im Finanzplan 2026** zeigt, dass der Landkreis Bamberg die laufenden Kosten und die Tilgungsbeträge nicht erwirtschaftet und keine Eigenmittel für die anstehenden Investitionen aus laufendem Betrieb bereitstellen kann.

4.2 a) Die Umlagegrundlagen für die Erhebung der Kreisumlage, die vom Bayerischen Statistischen Landesamt festgesetzt wurden, betragen für

	2026	2025	2024
Grundsteuer A	1.064.922	1.063.071	1.071.428
Grundsteuer B	12.124.984	11.848.059	12.170.569
Gewerbsteuer	71.553.519	63.354.200	68.050.678
Einkommensteueranteile	91.241.906	85.224.921	85.379.976
Umsatzsteuerbeteiligung	8.870.589	8.681.791	8.543.775
Schlüsselzuweisungen (80%)	34.963.475	31.164.900	29.818.243
Umlagegrundlagen	219.819.395	201.336.942	205.034.669
Veränderung in % im Landkreis	9,2%	-1,8%	2,0%
Durchschnitt in Oberfranken	-0,7%	6,0%	-0,7%
Durchschnitt in Bayern	6,5%	0,3%	4,8%

b) Der ungedeckte Bedarf des Haushaltsplanes 2026, der durch die Kreisumlage abzudecken ist, beträgt 103.315.115,65 €. Dieser Betrag wird aufgrund der Umlagekraft bei einem Hebesatz von 47,0 v.H. (Vorjahr: 45,5 v.H.) erreicht.
(2025: Durchschnitt Oberfranken: 48,7 v.H., Landesdurchschnitt: 50,0 v.H.)

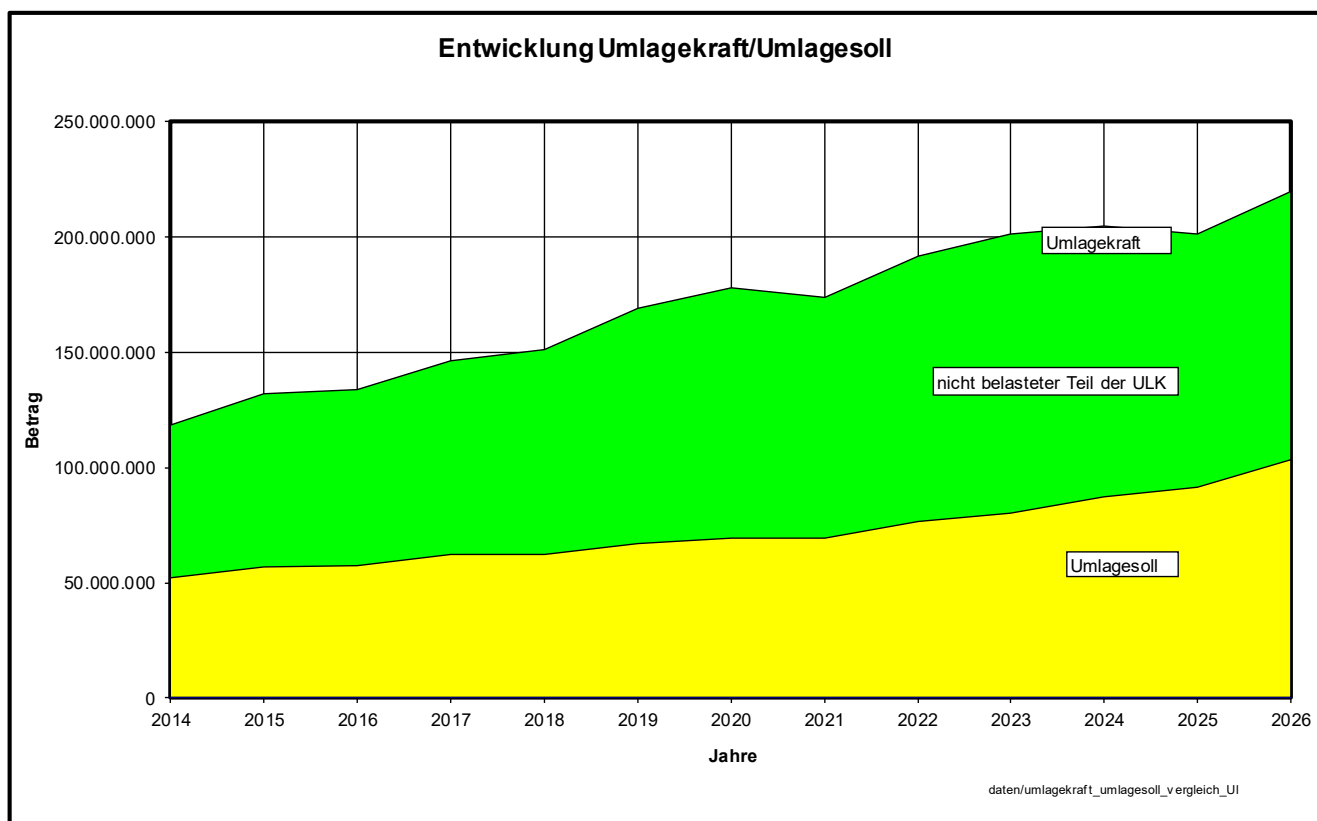
c) Die Hebesätze werden daher für das Haushaltsjahr 2026 wie folgt festgesetzt:

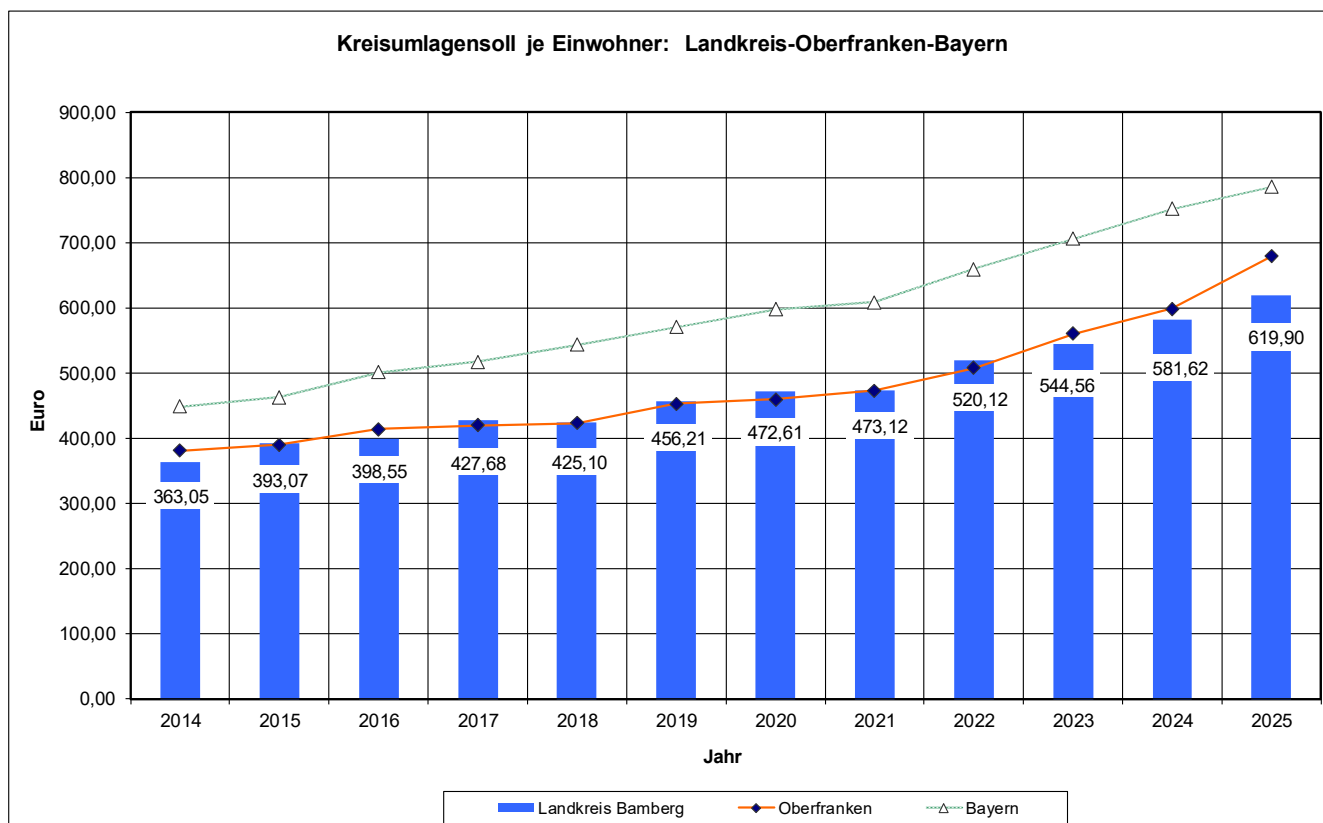
Grundsteuer A	47,0 v.H.	Einkommensteueranteile	47,0 v.H.
Grundsteuer B	47,0 v.H.	Umsatzsteuer-Beteiligung	47,0 v.H.
Gewerbsteuer	47,0 v.H.	Schlüsselzuweisungen (80%)	47,0 v.H.

d) Entwicklung der Umlagekraft und der Kreisumlage

Umlagekraft und Kreisumlage in Euro

Jahr	Umlagekraft	Umlagesoll	nicht bel.ULK	v.H.
2014	118.617.822	52.191.842	66.425.980	44,00
2015	132.022.606	56.769.721	75.252.885	43,00
2016	134.110.916	57.667.694	76.443.222	43,00
2017	146.490.332	62.258.391	84.231.941	42,50
2018	151.431.257	62.086.815	89.344.442	41,00
2019	169.299.681	66.873.374	102.426.307	39,50
2020	178.242.276	69.514.488	108.727.788	39,00
2021	174.064.733	69.625.893	104.438.840	40,00
2022	191.792.145	76.716.858	115.075.287	40,00
2023	201.075.157	80.430.062	120.645.095	40,00
2024	205.034.669	87.139.734	117.894.935	42,50
2025	201.336.942	91.608.308	109.728.634	45,50
2026	219.819.395	103.315.115	116.504.280	47,00





Quelle: Statistikrundschriften 2025 (Bayer Landkreistag)

4.3 Ordentliche Ergebnisse der einzelnen Bereiche im Ergebnishaushalt in €

Geschäftsbereich	ordentl. Erträge	ordentl. Aufwendungen	ordentl. Ergebnis*
L Kreisorgane und direkt zugeordnete Bereiche	308.567	7.512.307	-7.203.740
Z Zentrale Dienste, Finanzen	1.082.257	12.700.917	-11.618.660
1 Kommunales, Kreiseinrichtungen	18.221.349	39.059.618	-20.838.269
2 Soziales, Familie, Jugend, Gesundheit	22.764.750	50.724.194	-27.959.444
3 Sicherheit, Ordnung, Verbraucherschutz	2.469.316	7.849.781	-5.380.465
4 Planen, Bauen, Umwelt	3.298.619	11.487.797	-8.189.178
5 Regionalentwicklung, Klimaschutz	4.958.512	20.946.557	-15.988.045
9 Allg. Finanzwirtschaft (Mittelherkunft)	141.854.500	52.104.650	89.749.850

* ohne Finanzergebnis

Die ordentlichen Ergebnisse nach Produktbereichen (Produktsichtweise) ergeben sich aus der dem Gesamthaushalt angefügten Aufstellung.

4.4 Einzelne Erträge und Aufwendungen des Ergebnishaushaltes im Vergleich mit dem Vorjahr:

Bezeichnung	2026	2025	Änderung zum Vorjahr	
	Euro	Euro	Euro	v.H.
Unterhalt Gebäude Ludwigstr. 23	250.000	160.000	90.000	56,3
Saldo Parkplatz Schillerplatz	100.000	100.000	0	0,0
Ausbildung	250.000	200.000	50.000	25,0
Fortbildung und Umschulung	160.000	110.000	50.000	45,5
Umlage Rettungszweckverband	2.200.000	1.911.500	288.500	15,1
Gastschulbeiträge Realschulen	825.000	801.200	23.800	3,0
Ganztagsbetreuung RS Ebrach	8.200	19.000	-10.800	-56,8
Ganztagsbetreuung RS Hirschaid	79.000	78.000	1.000	1,3
Ganztagsbetreuung RS Scheßlitz	55.000	56.000	-1.000	-1,8
Gastschulbeiträge Gymnasien	481.000	530.350	-49.350	-9,3
Umlage Zweckverband Gymnasien	8.150.400	8.116.300	34.100	0,4
Gastschulbeiträge berufl. Schulen	230.000	230.000	0	0,0
Umlage Zweckverband Berufsschulen	2.170.000	2.050.000	120.000	5,9
Gastschulbeiträge Fachoberschulen	250.000	250.000	0	0,0
Umlage Fränkische Schweiz Museum	100.000	88.000	12.000	13,6
Miete Museumsgasthof u. Wohnhaus	10.800	13.200	-2.400	-18,2
Bauernmuseum Frensdorf, Ausgaben	783.398	692.193	91.205	13,2
Defizit Bauernmuseum	520.131	490.026	30.105	6,1
Zuschuss Bamberger Symphoniker	171.000	168.300	2.700	1,6
Musikpflege, -förderung	40.000	40.000	0	0,0
Kreismusikschule, Ausgaben	2.717.470	2.668.758	48.712	1,8
Defizit Kreismusikschule	1.348.561	1.296.393	52.168	4,0
Volkshochschule, Ausgaben o. Studienreisen	1.301.173	1.447.720	-146.547	-10,1
Defizit Volkshochschule Bamberg-Land	231.377	298.974	-67.597	-22,6
Defizit Jugendpflege	59.200	69.100	-9.900	-14,3
Zuschüsse für lfd. Zwecke an Vereine u.a. (Project X)	20.000	20.000	0	0,0
Maßnahmen Jugendhilfe Defizit	20.128.386	18.774.030	1.354.356	7,2
Familienfreundliche Region	39.750	38.000	1.750	4,6
Projekte Generationenbeauftragte	4.500	4.000	500	12,5
Sozialstationen	77.000	77.000	0	0,0
Frauenhaus Bamberg	50.000	50.000	0	0,0
Grundsicherung der Arbeitssuchenden (Defizit)	2.085.000	2.250.000	-165.000	-7,3
Einn. Personalkostenerstattungen ARGE -Jobcenter-	806.000	800.000	6.000	0,8
Krankenhausumlage	4.100.000	4.020.000	80.000	2,0
Mitarbeiterarif GKG (Zuschuss Landkreis an GKG)	0	1.500.000	-1.500.000	-100,0
Sport, Jugendausbildung, Jugendförderung	15.000	15.000	0	0,0
Agendaprozess Projekte	50.000	50.000	0	0,0
Projekte Klimaschutz (allgemein)	50.000	50.000	0	0,0
Einn. Finanzzuweisung Kreisstraßen	750.000	750.000	0	0,0
Unterhalt Straßen (kleinere Sanierungen)	480.000	440.000	40.000	9,1
VGN Verwaltungsumlage	138.900	138.400	500	0,4
VGN Ausgleichsleistungen	1.163.400	996.600	166.800	16,7
VGN (Erstattung an Untern., Gemeindewünsche)	10.000	5.000	5.000	100,0
Entgelt Beförderung an Busunternehmen	12.500.000	8.200.000	4.300.000	52,4
Förderung des öffentl. Nahverkehrs (ÖPNV), Defizit	12.786.350	8.125.712	4.660.638	57,4
Einn. Schlüsselzuweisungen	31.381.000	31.453.000	-72.000	-0,2
Einn. überlassene Grunderwerbsteuer	2.500.000	2.100.000	400.000	19,0
Einn. Pauschale Finanzzuweisungen	2.800.000	2.770.000	30.000	1,1
Einn. Investitionszuschüsse	1.830.000	1.830.000	0	0,0
Einn. Kreisumlage (47,0 v.H. / VJ: 45,5 v.H.)	103.315.000	91.608.000	11.707.000	12,8
Bezirksumlage (23,7 v.H. /VJ: 21,3 v.H.)	52.103.000	42.891.000	9.212.000	21,5
Zinsausgaben	600.000	229.000	371.000	162,0

4.5 Investitionen

Die im Haushaltsjahr vorgesehenen Investitionen und Investitionsförderungsmaßnahmen sind im Finanzhaushalt veranschlagt. Ihnen liegt ein Investitionsprogramm zugrunde, das dem Finanzhaushalt beiliegt. Es ist auch unter Berücksichtigung der Wirtschaftslage und der steigenden Sozialausgaben für die Haushaltswirtschaft der folgenden Jahre tragbar.

Die Folgekosten sind -soweit bekannt- in den Ansätzen der Finanzplanung für die folgenden Jahre enthalten.

Die mittelfristige Finanzplanung ist berichtigt und ergänzt worden. Außerdem ist sie bis 2029 unter Berücksichtigung der Orientierungsdaten und den tatsächlichen Gegebenheiten fortgeschrieben worden. Die Investitionen 2026 betragen 24,7 Mio. € (2025: 21,3 Mio. €).

4.6 Einzelne Investitionsmaßnahmen in €

(weitere Investitionen siehe Investitionsprogramm im Finanzhaushalt Teil B)

Investitionen 2026: 24,7 Mio. €					
(2025: 21,3 Mio. €)					
Stand: 06.02.2026					
Art	2026	darunter	2027	2028	2029
Landratsamt/Postgebäude	913.000		1.207.600	2.907.600	2.297.600
Giechburg	50.000		313.500	313.500	313.500
IT/Digitalisierung	853.500		360.000	360.000	360.000
Denkmalschutz	15.000		15.000	15.000	15.000
ÖPNV-Mobilität-Klima	1.140.000		1.005.500	1.005.500	1.009.500
GKG, Kapitalrücklage	10.000.000		10.000.000	3.000.000	3.000.000
Schulen	6.978.480		8.012.000	10.736.500	7.736.500
Umlage Gymnasien		122.480	200.000	200.000	200.000
Umlage Berufsschulen		109.000	109.000	109.000	109.000
RS Ebrach		132.000	62.000	62.000	62.000
RS Hirschaid		158.000	54.000	54.000	54.000
RS Scheßlitz		1.328.000	56.000	55.500	55.500
Landwirtschaftsschule		9.000	31.000	256.000	256.000
Förderschulen		5.120.000	7.500.000	10.000.000	7.000.000
Kultur	405.000		3.024.000	1.024.000	274.000
Bauernmuseum		385.000	3.009.000	1.009.000	259.000
Musikschule		15.000	10.000	10.000	10.000
VHS		5.000	5.000	5.000	5.000
Abfallwirtschaft	43.000		13.000	13.000	13.000
Jugendheimbauten	20.000		20.000	20.000	20.000
Öff. Sicherh. u. Ordnung	373.500		411.500	591.500	2.151.500
Feuerschutz		246.500	273.000	353.000	113.000
Atemschutz- und Ausbildungszentrum		124.000	130.500	230.500	2.030.500
K-Schutz-Ausstattung		3.000	8.000	8.000	8.000
Tiefbau	3.818.000		5.061.000	5.611.000	5.457.000
Straßenbau		2.855.000	2.564.000	3.114.000	3.960.000
Unterhalt		951.000	2.485.000	2.485.000	1.485.000
Tiefbau allg.		12.000	12.000	12.000	12.000
Landschaftspflege/Gartenbau	59.200		27.700	26.700	26.700
Sonstige	10.500		10.500	10.500	10.500
Gesamtsumme	24.679.180		29.481.300	25.634.800	22.684.800
Einnahmen aus Zuschüssen	6.233.400		10.661.250	12.275.450	10.826.250
Finanzierungsbedarf	18.445.780		18.820.050	13.359.350	11.858.550

Finanzierung der Investitionen:

Die Finanzierung der Investitionen erfolgt durch staatliche Zuwendungen, Kreditaufnahmen und dem Einsatz der liquiden Rücklagenmittel.

Kreditwirtschaft/Verschuldung

Verschuldung Landkreis	Mio. €	€/Einw.	BY
Ende 2014	26,2	181	241
Ende 2015	30,2	209	230
Ende 2016	28,7	197	219
Ende 2017	23,9	164	197
Ende 2018	21,0	144	181
Ende 2019	17,8	121	177
Ende 2020	15,3	104	163
Ende 2021	13,6	92	168
Ende 2022	10,9	74	164
Ende 2023	8,8	59	167
Ende 2024	8,8	59	
Ende 2025	15,7	106	

Die Kredittilgungen betragen 2026: 1,25 Mio. €. Kreditaufnahmen sind mit 18,4 Mio. € vorgesehen.

Die anteilige Verschuldung beim ZV Gymnasien beträgt Ende 2025 rund 5,8 Mio. €. Der anteilige Schuldendienst hierfür wird im Landkreishaushalt mitgetragen. Der Schuldendienst anderer ausgliederter Bereiche wird dort selbst getragen.

5. Personal

Die Personalkosten sind nach den Istbeträgen 2025 kalkuliert, wobei die zu erwartenden Besoldungs- und Tarifierpassungen, Sozialabgaben und strukturelle Erhöhungen berücksichtigt sind. Die Personal- und Versorgungsaufwendungen in Höhe von 36,61 Mio. € überschreiten den Ansatz des Vorjahres um 1,0 Mio. €.

Der Stellenplan sieht eine Mehrung von 9,01 Stellen auf nunmehr 454,00 Stellen vor.

Nach den sehr starken Zuwächsen der Vorjahre halten sich die erforderlichen neuen Stellen 2026 in Grenzen.

6. Wirtschaftsplan Sondervermögen „Grundstücke und Gebäude der Kreiskrankenhäuser Burgebrach und Scheßlitz“

Die bis zum 31. Dezember 1994 wie Sondervermögen verwalteten Kreiskrankenhäuser Burgebrach und Scheßlitz werden seit 1. Januar 1995 in der Rechtsform einer GmbH mit dem Landkreis als Alleingesellschafter geführt. Aus steuerlichen Gründen (Grunderwerbsteuer) wurden die von den Krankenhäusern genutzten Immobilien nicht in die durch Bareinlage errichtete „Gemeinnützige Krankenhausgesellschaft des Landkreises Bamberg mbH“ (GKG) eingebracht. Das unbewegliche Vermögen verwaltet die GKG im Auftrag des Landkreises seit 1. Januar 1995 als Sondervermögen „Grundstücke und Gebäude der Krankenhäuser Burgebrach und Scheßlitz“ nach den Grundsätzen der kaufmännischen Buchführung. Im Wirtschaftsplan sind lediglich die Veränderungen dieses Sondervermögens (Auflösung von Sonderposten und Abschreibungen) dargestellt. Der Wirtschaftsplan muss zusammen mit dem Haushalt des Landkreises beschlossen werden.

7. Verfahrensgrundsätze und Abwägung zur Kreisumlage

Der Kreistag setzt jährlich in der Haushaltssatzung die Kreisumlage fest. Aufgrund gefestigter Rechtsprechung haben sich dabei folgende Verfahrensgrundsätze herausgebildet, die das Verhältnis der umlagepflichtigen Gemeinden zum Landkreis betreffen:

- Dem Kreistag muss vor der Beschlussfassung die finanzielle Lage der umlagepflichtigen Gemeinden **bekannt** sein.
- In einem weiteren Verfahrensschritt muss der Kreistag die finanzielle Lage der Gemeinden mit dem Finanzbedarf des Landkreises **abwägen**. Dabei muss der Kreistag die Sicherung der finanziellen Mindestausstattung der Gemeinden als Bestandteil des gemeindlichen Selbstverwaltungsrechts im Blick haben.
- Abschließend ist das Ergebnis der Abwägung zu **dokumentieren**.

Datengrundlagen:

Zunächst benötigt der Kreistag Finanzdaten der kreisangehörigen Gemeinden. Zur Erfüllung seiner Ermittlungs- und Offenlegungspflicht hat der Landkreis ein weites Verfahrensermessen. Es muss allerdings das Vorliegen einer gesicherten Daten- und Informationsgrundlage für die Beschlussfassung der Kreisgremien gewährleistet sein. Diese ist sehr gut durch Rückgriff auf bereits vorhandenes bzw. regelmäßig erhobenes Datenmaterial gegeben. Die Informationen können beispielsweise Haushaltssatzungen der Gemeinden entnommen werden. Der Landkreis darf auch auf das bei Kommunalaufsicht und staatlicher Rechnungsprüfungsstelle des Landratsamtes bereits vorhandene Zahlenmaterial zurückgreifen.

Dazu liegen folgende Unterlagen vor:

- Aufstellung über die bereinigten Ergebnisse der Zuführung an den Vermögenshaushalt pro Gemeinde,
- Aufstellung der freien Finanzspanne pro Gemeinde und
- Verschuldung der Gemeinden (Gesamt und pro Einwohner), die allen Kreisräten zur Verfügung gestellt werden.

Damit liegen aussagekräftige Unterlagen vor, um eine objektive Abwägung zu gewährleisten.

Abwägung:

Bei der Festsetzung des Hebesatzes der Kreisumlage wurde sowohl der Finanzbedarf des Landkreises als auch die finanzielle Lage der kreisangehörigen Gemeinden berücksichtigt.

Zusammengefasst ergibt die Abwägung, dass eine Anhebung des Hebesatzes der Kreisumlage um 1,5 % auf 47,0 % in der Haushaltssatzung für das Jahr 2026 tragbar ist. Dies führt nicht dazu, dass den Gemeinden im Landkreis Bamberg die finanzielle Mindestausstattung zur Wahrnehmung ihrer Aufgaben entzogen wird.

Insbesondere fanden dabei folgende Gründe Berücksichtigung:

- Der Hebesatz des Landkreises Bamberg ist seit 2012 immer unter den zehn Landkreisen mit den niedrigsten Hebesätzen aller Landkreise in Bayern (zuletzt 2025: Rang 3). Das zeigt, dass der Landkreis Bamberg seine Haushaltsführung sparsam und nach wirtschaftlichen Gesichtspunkten ausübt.

- Als Folge dieser Entwicklung wurde erreicht, dass der weitaus größte Teil der Steuer- und Umlagekraft bei den kreisangehörigen Gemeinden verblieben ist. Dadurch wird deutlich, dass der Landkreis nicht nur seinen eigenen Finanzbedarf, sondern auch stets die finanzielle Lage der kreisangehörigen Gemeinden im Blick hat.
- Es ist eine Erhöhung des Hebesatzes erforderlich. Zuvor war er über Jahre konstant und musste erst 2024 und 2025 wieder erhöht werden.
- Der Finanzbedarf im aktuellen Haushalt des Landkreises ist im Vergleich zum Vorjahr stark gestiegen. Das liegt insb. an höheren Ausgaben in den sozialen Bereichen (soziale Hilfen, wirtschaftliche Jugendhilfe). Daneben ist der Hebesatz der Bezirksumlage um 2,4 % auf 23,7 % gestiegen. Dadurch und durch die Entwicklung der Umlagekraft fällt die Bezirksumlage die der Landkreis Bamberg zu leisten hat 2026 um rd. 9,2 Mio. € höher aus als 2025. Dazu kommen erhebliche laufende Belastungen für den Betrieb und den Erhalt der Schulen. Außerdem hat der Landkreis 2026 weiterhin stark steigende Kosten im Bereich ÖPNV zu tragen. Insb. durch die Tarifierhöhungen steigen die Personalkosten stark an.
- Selbst mit der Erhöhung der Kreisumlage auf 47,0 % schließt der Ergebnishaushalt mit einem Fehlbetrag von 7,7 Mio. €. Der Ressourcenverbrauch wird damit nicht erwirtschaftet. Der Haushaltsausgleich kann nur über Rücklagenentnahmen gewährleistet werden.
- Schlussendlich hat der Landkreis hohe Investitionen, insb. zum Erhalt der Krankenhäuser, zu leisten. Die hohen Belastungen können durch Einsparungen im Haushalt 2026 nicht aufgefangen werden.
- Neben der höheren Kreisumlage werden zur Finanzierung des Haushalts die Rücklagen des Landkreises weiter abgeschmolzen. Zusätzlich sind neue Kreditaufnahmen des Landkreises im Bereich von 18 Mio. € erforderlich.
- Die Umlagekraft als Grundlage der Kreisumlage basiert auf den Einnahmen der Gemeinden. Sie ist 2026 beim Landkreis Bamberg um 9,2 % oder rd. 18,0 Mio. € im Vergleich zu 2025 gestiegen. Die höheren Einnahmen, die dadurch beim bisherigen Hebesatz der Kreisumlage erzielt werden, verringern das Problem der Deckung der steigenden Kosten in gewissem Umfang. Ausreichend sind sie jedoch nicht annähernd.
- Eine Prüfung der vorliegenden Unterlagen (Bereinigte Ergebnisse der Zuführung an den Vermögenshaushalt, freie Finanzspanne und Verschuldung) ergibt, dass sich keine der kreisangehörigen Gemeinden in einer dauerhaften finanziellen Notlage befindet.
- Daneben ist keine der Gemeinden in den Jahren 2018-2025 auf Bedarfszuweisungen oder Stabilisierungshilfen des Freistaates Bayern angewiesen gewesen.
- Zusammenfassend bleibt festzustellen, dass keine Anzeichen vorliegen, die vermuten ließen, dass eine Erhöhung des Hebesatzes der Kreisumlage auf 47,0 % für 2026 den Gemeinden die finanzielle Mindestausstattung zur Erfüllung ihrer Aufgaben entziehen würde. Zudem wäre das Recht auf den Erhalt einer finanziellen Mindestausstattung und damit das kommunale Selbstverwaltungsrecht erst dann verletzt, wenn der Mehrzahl der Gemeinden durch die Umlagezahlungen ihre Finanzkraft auf Dauer entzogen wird. Dazu müsste eine strukturelle Unterfinanzierung eintreten. Dies kann bei keiner der umlagepflichtigen Gemeinden im Landkreis Bamberg festgestellt werden.

Dokumentation:

Das Ergebnis des Abwägungsprozesses wird im Rahmen der Beschlussfassung des Kreistages über die Haushaltssatzung 2026 dokumentiert.

8. Risiken

Trotz der schwierigen Rahmenbedingungen mit der Corona-Pandemie, gestörten Lieferketten, steigenden Preise und dem Krieg in der Ukraine hat sich die Wirtschaft in den Jahren 2021 und 2022 sehr gut behauptet. Allerdings ist sie ab 2023 nicht weitergewachsen. Es besteht das Risiko, dass sich die Entwicklung in 2026 fortsetzt oder gar verschärft.

Durch die gute Entwicklung der Wirtschaft sind die Steuereinnahmen in der Vergangenheit stark gestiegen und befinden sich auf hohem Niveau. Allerdings ist bei den aktuellen Problemen der Wirtschaft mit einer Stagnation oder einem Rückgang des Steueraufkommens zu rechnen.

Die Krisen der vergangenen Jahre haben gezeigt, wie anfällig die Wirtschaft, der Arbeitsmarkt und damit auch die Einnahmen der öffentlichen Hand sein können.

Aktuell ist festzustellen, dass die Ausgaben in verschiedenen Bereichen (bspw. soziale Transferleistungen, Gesundheitswesen, schulischer Bereich) massiv ansteigen.

Stagnierende/rückläufige Einnahmen, verbunden mit steigenden Ausgaben, bergen hohe Risiken für die kommunalen Haushalte.

Weitere Risiken bilden ganz allgemein die Demographieentwicklung und die Klimaveränderung mit ihren neuen Aufgabenstellungen, wobei beim zweiten Punkt insbesondere auf die Energiewende und die Möglichkeiten der Optimierung der Gebäude des Landkreises im Rahmen von Generalsanierungen bzw. Unterhaltsarbeiten abzustellen ist. Dies wird weiterhin erhebliche finanzielle Anstrengungen erfordern, zumal die Baukosten laufend steigen. Bei der aktuell starken Investitionstätigkeit des Landkreises besteht -insbesondere bei länger dauernden Baumaßnahmen- das Risiko der Kostensteigerung. Bei einer Fremdfinanzierung besteht das Risiko von langfristig noch weiter steigenden Zinsen.


9. Schlussbemerkung

Der Haushalt für das Jahr 2026 zeigt, dass sich die laufenden Ausgaben massiv erhöht haben und der Landkreis Bamberg in der Folge nicht in der Lage ist, den Ressourcenverbrauch auszugleichen.

Die Belastungen in der Sozial- und Jugendhilfe sowie im Bildungsbereich gehen weiterhin nach oben, ebenso die Personalkosten. Hinzu kommen erhöhte Defizite beim ÖPNV und beim Krankenhauswesen. Die hohen Kostensteigerungen können durch Verbesserungen im Haushalt nicht aufgefangen werden. Die liquiden Rücklagemittel, die Kreditaufnahme und die staatlichen Investitionszuschüsse tragen zur Finanzierung der Investitionen 2026 bei.

Bamberg, 30. März 2026

Landratsamt



Schmittner

Kreiskämmerer

Haushaltssatzung Gesamthaushalt

Haushaltssatzung

des Landkreises Bamberg für das Haushaltsjahr 2026

Auf Grund des Art. 55 ff der Landkreisordnung für den Freistaat Bayern (LkrO) erlässt der Landkreis Bamberg folgende Haushaltssatzung:

§ 1

I. Der als Anlage beigefügte Haushaltsplan für das Haushaltsjahr 2026 wird hiermit festgesetzt; er schließt

1. im **Ergebnishaushalt** mit

dem Gesamtbetrag der Erträge von	195.246.220,00 €
dem Gesamtbetrag der Aufwendungen von	202.985.821,00 €
und dem Saldo (Jahresergebnis) von	-7.739.601,00 €

2. im **Finanzhaushalt**

a) aus laufender Verwaltungstätigkeit mit	
dem Gesamtbetrag der Einzahlungen von	189.603.125,00 €
dem Gesamtbetrag der Auszahlungen von	194.085.952,00 €
und einem Saldo von	-4.482.827,00 €
b) aus Investitionstätigkeit mit	
dem Gesamtbetrag der Einzahlungen von	6.233.400,00 €
dem Gesamtbetrag der Auszahlungen von	24.679.180,00 €
und einem Saldo von	-18.445.780,00 €
c) aus Finanzierungstätigkeit mit	
dem Gesamtbetrag der Einzahlungen von	18.400.000,00 €
dem Gesamtbetrag der Auszahlungen von	1.250.000,00 €
und einem Saldo von	17.150.000,00 €
d) und einem Saldo des Finanzhaushaltes von	-5.778.607,00 €

II. Der in der Anlage beigefügte Wirtschaftsplan des Sondervermögens „Grundstücke und Gebäude der Kreiskrankenhäuser Burgebrach und Scheßlitz“ für das Wirtschaftsjahr 2026 wird hiermit festgesetzt; er schließt

im **Erfolgsplan** mit

dem Gesamtbetrag der Erträge von	1.030.289,00 €
dem Gesamtbetrag der Aufwendungen von	1.080.141,00 €
und dem Saldo (Jahresergebnis) von	-49.852,00 €

§ 2

Der Gesamtbetrag der Kreditaufnahmen für Investitionen und Investitionsförderungsmaßnahmen für den Haushalt des Landkreises Bamberg wird auf 18.400.000,00 € festgesetzt.

§ 3

Verpflichtungsermächtigungen werden nicht festgesetzt.

§ 4

1. Die Höhe des durch sonstige Einnahmen nicht gedeckten Bedarfs, der nach Art. 18 ff des Finanzausgleichsgesetzes (FAG) umzulegen ist, wird für das Haushaltsjahr 2026 auf 103.315.115,65 € (Umlagesoll) festgesetzt.

2. Die Kreisumlage wird in Hundertsätzen aus nachstehenden Umlagegrundlagen bemessen und zwar aus den vom Bayerischen Statistischen Landesamt festgesetzten Steuerkraftzahlen

a) der Grundsteuer A	1.064.922
b) der Grundsteuer B	12.124.984
c) der Gewerbesteuer	71.553.519
d) des Gemeindeeinkommensteueranteils	91.241.906
e) des Gemeindeumsatzsteueranteils	8.870.589
f) und 80 v. H. der Schlüsselzuweisungen, auf welche die kreisangehörigen Ge- meinden im HJ 2025 Anspruch hatten	34.963.475
Summe der Bemessungsgrundlagen:	<hr/> 219.819.395

3. Nach Art. 18 Abs. 3 FAG werden die Umlagesätze für die Kreisumlage einheitlich auf 47,0 v.H. festgesetzt.

4. Die Steuersätze (Hebesätze) für nachstehende Gemeindesteuern, die der Landkreis auf gemeindefreien Grundstücken erhebt, werden wie folgt festgesetzt:

4.1 Grundsteuer	
a) für die land- und forstwirtschaftlichen Betriebe (A)	350 v. H.
b) für die Grundstücke (B)	350 v. H.
4.2 Gewerbesteuer nach dem Gewerbeertrag	380 v. H.

§ 5

Der Höchstbetrag der Kassenkredite zur rechtzeitigen Leistung von Auszahlungen nach dem Haushaltsplan des Landkreises wird auf 15.000.000,00 € festgesetzt.

§ 6

Diese Haushaltssatzung tritt mit dem 1. Januar 2026 in Kraft.

Landkreis Bamberg
Bamberg,

Johann Kalb
Landrat

Ergebnishaushalt 2026

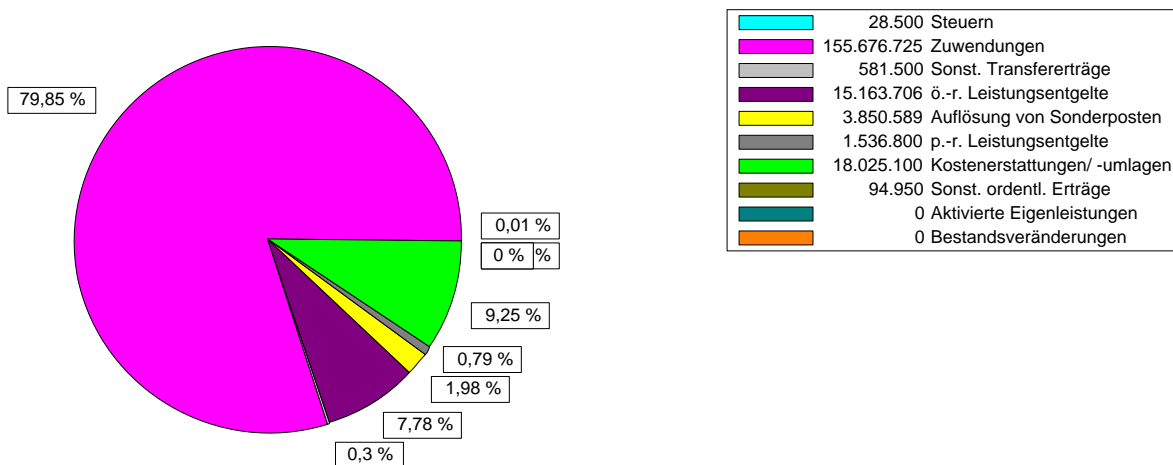
Landkreis Bamberg

Ertrags- und Aufwandsarten	Ergebnis 2024	Ansatz 2025	Ansatz 2026	Planung 2027	Planung 2028	Planung 2029
	1	2	3	4	5	6
1 Steuern und ähnliche Abgaben	27.962	28.500	28.500	28.500	28.500	28.500
2 + Zuwendungen und allgemeine Umlagen	136.610.774	143.771.092	155.676.725	157.977.985	163.098.855	168.014.555
3 + Sonstige Transfererträge	2.078.376	580.000	581.500	581.500	581.500	581.500
4 + Öffentlich-rechtliche Leistungsentgelte	13.556.018	14.338.121	15.163.706	15.150.244	15.172.373	15.187.408
5 + Auflösung von Sonderposten	3.796.121	3.786.118	3.850.589	3.779.638	3.678.266	3.635.624
6 + Privatrechtliche Leistungsentgelte	1.625.210	1.784.068	1.536.800	1.452.300	1.449.800	1.449.850
7 + Kostenerstattungen und Kostenumlagen	20.551.745	19.297.045	18.025.100	17.655.200	17.475.450	17.192.450
8 + Sonstige ordentliche Erträge	112.046	72.350	94.950	38.350	38.350	38.350
9 + Aktivierte Eigenleistungen	0	0	0	0	0	0
10 +/- Bestandsveränderungen	0	0	0	0	0	0
S1 = Ordentliche Erträge (=Zeilen 1 bis 10)	178.358.252	183.657.294	194.957.870	196.663.717	201.523.094	206.128.237
11 - Personalaufwendungen	32.250.406	35.309.730	36.278.850	36.442.600	36.779.050	37.128.120
12 - Versorgungsaufwendungen	470.940	279.810	329.200	331.800	334.400	337.000
13 - Aufwendungen für Sach- und Dienstleistungen	18.651.082	19.723.310	21.633.260	21.243.110	21.066.210	21.052.240
14 - Planmäßige Abschreibungen	9.269.599	8.253.321	8.615.369	8.193.001	7.745.871	7.303.259
15 - Transferaufwendungen	90.762.712	96.144.220	104.622.965	106.446.115	106.999.615	107.009.615
16 - Sonstige ordentliche Aufwendungen	23.206.120	26.717.420	30.906.177	30.777.555	30.590.285	30.616.935
S2 = Ordentliche Aufwendungen (=Zeilen 11 bis 16)	174.610.859	186.427.811	202.385.821	203.434.181	203.515.431	203.447.169
S3 = Ergebnis aus laufender Verwaltungstätigkeit (= Saldo S1 und S2)	3.747.393	2.770.517-	7.427.951-	6.770.464-	1.992.337-	2.681.068
17 + Finanzerträge	918.634	598.350	288.350	268.400	258.400	248.400
18 - Zinsen- und sonstige Finanzaufwendungen	43.761	229.000	600.000	700.000	750.000	800.000
S4 = Finanzergebnis (= Saldo Zeilen 17 und 18)	874.873	369.350	311.650-	431.600-	491.600-	551.600-
S5 = Ordentliches Ergebnis (= S3 und S4)	4.622.266	2.401.167-	7.739.601-	7.202.064-	2.483.937-	2.129.468
19 + Außerordentliche Erträge	8.978	0	0	0	0	0
20 - Außerordentliche Aufwendungen	0	0	0	0	0	0
S6 = Außerordentliches Ergebnis (=Saldo Zeilen 19 und 20)	8.978	0	0	0	0	0
S7 = Jahresergebnis (= S5 und S6)	4.631.244	2.401.167-	7.739.601-	7.202.064-	2.483.937-	2.129.468

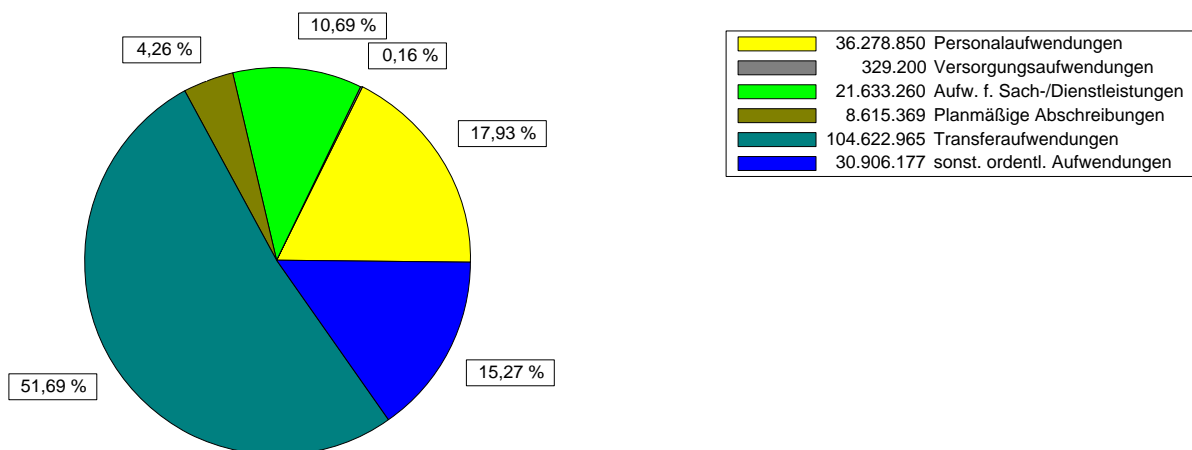
Ergebnishaushalt 2026

Landkreis Bamberg

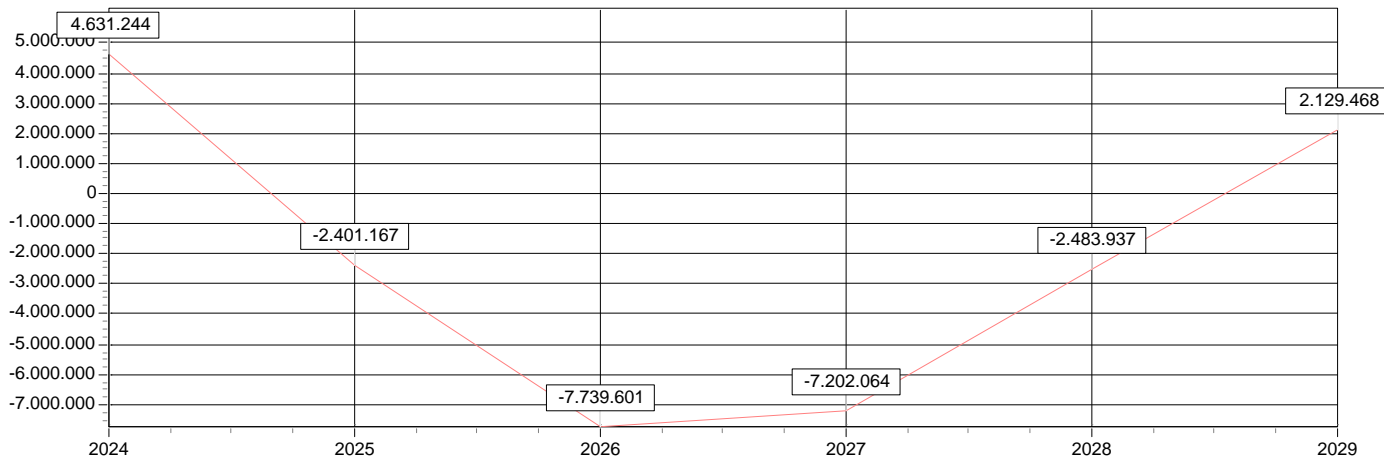
Ertragsarten in Prozent



Aufwandsarten in Prozent



Entwicklung des Ergebnisses



Finanzhaushalt 2026

Ein- und Auszahlungsarten	Ergebnis 2024 1	Ansatz 2025 2	Ansatz 2026 3	Planung 2027 4	Planung 2028 5	Planung 2029 6
1 Steuern und ähnliche Abgaben	27.962	28.500	28.500	28.500	28.500	28.500
2+ Zuwendungen und allgemeine Umlagen	137.015.795	143.771.092	155.676.725	157.977.985	163.098.855	168.014.555
3+ Sonstige Transfereinzahlungen	801.302	580.000	581.500	581.500	581.500	581.500
4+ Öffentlich-rechtliche Leistungsentgelte	13.403.886	13.381.100	13.439.150	13.427.650	13.437.650	13.437.650
5+ Privatrechtliche Leistungsentgelte	2.128.217	1.784.068	1.536.800	1.452.300	1.449.800	1.449.850
6+ Kostenerstattungen und Kostenumlagen	17.811.079	19.297.045	18.025.100	17.655.200	17.475.450	17.192.450
7+ Sonstige Einzahlungen aus laufender Verwaltungstätigkeit	109.781	17.000	27.000	27.000	27.000	27.000
8+ Zinsen und sonstige Finanzeinzahlungen	915.744	598.350	288.350	268.400	258.400	248.400
S1= Einzahlungen aus laufender Verwaltungstätigkeit (= Zeilen 1 bis 8)	172.213.767	179.457.155	189.603.125	191.418.535	196.357.155	200.979.905
9 - Personalauszahlungen	31.563.450	35.064.230	36.045.850	36.312.600	36.649.050	36.998.120
10 - Versorgungsauszahlungen	217.274	228.310	277.700	280.300	282.900	285.500
11 - Auszahlungen für Sach- und Dienstleistungen	17.825.903	19.723.310	21.633.260	21.243.110	21.066.210	21.052.240
12 - Transferauszahlungen	91.153.862	96.144.220	104.622.965	106.446.115	106.999.615	107.009.615
13 - Sonstige Auszahlungen aus laufender Verwaltungstätigkeit	23.557.433	26.717.420	30.906.177	30.777.555	30.590.285	30.616.735
14 - Zinsen und sonstige Finanzauszahlungen	43.761	229.000	600.000	700.000	750.000	800.000
S2= Auszahlungen aus laufender Verwaltungstätigkeit (= Zeilen 9 bis 14)	164.361.684	178.106.490	194.085.952	195.759.680	196.338.060	196.762.210
S3= Saldo aus laufender Verwaltungstätigkeit (= Saldo S1 und S2)	7.852.082	1.350.665	-4.482.827	-4.341.145	19.095	4.217.695
15+ Einzahlungen aus Investitionszuwendungen	6.556.355	4.232.000	3.222.150	5.150.000	5.264.200	3.815.000
16+ Einzahlungen aus Investitionsbeiträgen u. ä. Entgelten für Investitionstätigkeit	0	0	0	0	0	0
17+ Einzahlungen aus der Veräußerung von Sachvermögen	40.211	10.250	10.250	10.250	10.250	10.250
18+ Einzahlungen aus der Veräußerung von Finanzvermögen	0	0	0	0	0	0
19+ Einzahlungen für sonstige Investitionstätigkeit	3.761.976	1.659.000	3.001.000	5.501.000	7.001.000	7.001.000
S4= Einzahlungen aus Investitionstätigkeit (= Zeilen 15 bis 19)	10.358.542	5.901.250	6.233.400	10.661.250	12.275.450	10.826.250
20 - Auszahlungen für den Erwerb von Grundstücken und Gebäuden	47.799	475.000	130.000	40.000	40.000	40.000
21 - Auszahlungen für Baumaßnahmen	9.948.981	9.245.600	6.565.000	9.940.600	10.515.600	10.125.600
22 - Auszahlungen für den Erwerb von immateriellem und beweglichem Sachvermögen	1.613.471	1.743.000	2.252.700	1.541.700	1.620.200	1.175.200
23 - Auszahlungen für den Erwerb von Finanzvermögen	5.502.500	5.500.000	10.000.000	10.000.000	3.000.000	3.000.000
24 - Auszahlungen für Investitionsförderungsmaßnahmen	1.266.882	1.994.000	611.480	459.000	459.000	1.344.000
25 - Auszahlungen für sonstige Investitionstätigkeit	2.957.083	2.340.000	5.120.000	7.500.000	10.000.000	7.000.000
S5= Auszahlungen aus Investitionstätigkeit (= Zeilen 20 bis 25)	21.336.715	21.297.600	24.679.180	29.481.300	25.634.800	22.684.800
S6= Saldo aus Investitionstätigkeit (= Saldo S4 und S5)	-10.978.174	-15.396.350	-18.445.780	-18.820.050	-13.359.350	-11.858.550
S7= Finanzierungsmittelüberschuss/-fehlbetrag (= Saldo S3 und S6)	-3.126.091	-14.045.685	-22.928.607	-23.161.195	-13.340.255	-7.640.855
26a+ Einzahlungen aus der Aufnahme von Krediten	1.095.629	9.750.000	18.400.000	18.800.000	13.300.000	11.800.000
26b+ Einzahlungen aus der Kreditaufnahme wirtschaftlich vergleichbaren Vorgängen	0	0	0	0	0	0
26c+ Einzahlungen aus Schuldendiensthilfen zur Tilgung von Krediten	0	0	0	0	0	0
S8= Einzahlungen aus Finanzierungstätigkeit (= Zeilen 26a und 26c)	1.095.629	9.750.000	18.400.000	18.800.000	13.300.000	11.800.000
27a - Auszahlungen für die Tilgung von Krediten	1.118.556	1.150.000	1.250.000	1.500.000	1.650.000	1.700.000
27b - Auszahlungen für die Tilgung von der Kreditaufnahme wirtschaftlich vergleichbaren Vorgängen	0	0	0	0	0	0

Finanzhaushalt 2026

Ein- und Auszahlungsarten	Ergebnis 2024 1	Ansatz 2025 2	Ansatz 2026 3	Planung 2027 4	Planung 2028 5	Planung 2029 6
S9 = Auszahlungen aus Finanzierungstätigkeit (= Zeilen 27a und 27b)	1.118.556	1.150.000	1.250.000	1.500.000	1.650.000	1.700.000
S10 = Saldo aus Finanzierungstätigkeit (= Saldo S8 und S9)	-22.927	8.600.000	17.150.000	17.300.000	11.650.000	10.100.000
S11 = Finanzmittelüberschuss/-fehlbetrag (= Saldo S7 und S10)	-3.149.018	-5.445.685	-5.778.607	-5.861.195	-1.690.255	2.459.145
28 + voraussichtlicher Anfangsbestand an Finanzmitteln	29.331.844	25.231.296	20.650.480	14.871.873	9.010.678	7.320.423
S12 = voraussichtlicher Bestand an Finanzmitteln am Ende des Haushaltsjahres = Liquide Mittel (= S 11 und Zeile 28)	26.182.826	19.785.611	14.871.873	9.010.678	7.320.423	9.779.568
29 + voraussichtlicher Anfangsbestand sonstiger Liquiditätsreserven	0	0	0	0	0	0
S13 = voraussichtlicher Endbestand an Liquiditätsreserven (= S12 und Zeile 29)	26.182.826	19.785.611	14.871.873	9.010.678	7.320.423	9.779.568
Nachrichtlich: Differenzierung der Tilgung von Krediten für Investitionen und Investitionsförderungsmaßnahmen						
Umschuldung (792...4)	0	0	0	0	0	0
ordentliche Tilgung (792...5)	1.118.556	1.150.000	1.250.000	1.500.000	1.650.000	1.700.000
außerordentliche Tilgung (792...6)	0	0	0	0	0	0

Gesamthaushalt 2026

Landkreis Bamberg



Gesamtprodukt

Gesamtprodukt

Finanzhaushalt - Planung einzelner Investitionsmaßnahmen

Investitionsmaßnahmen	Ergebnis 2024	Ansatz 2025	Ansatz 2026	Planung 2027	Planung 2028	Planung 2029	bisher be- reitetgestellt
	1	2	Verpfl.Er gesamt	Verpfl.Erm. 2027	Verpfl.Erm. 2028	Verpfl.Erm. 2029	Gesamt Einz./Ausz.
			3	4	5	6	7
Maßnahme Nr. 1605							
Digitalisierung							
+ Einzahlungen aus Investitionszuwendungen	0	0	0	0	0	0	0
			-	-	-	-	0
+ sonstige investive Einzahlungen	0	0	0	0	0	0	0
			-	-	-	-	0
- Auszahlungen für den Erwerb von Grundstücken und Gebäuden	0	0	0	0	0	0	0
			0	0	0	0	0
- Auszahlungen für Baumaßnahmen	0	0	0	0	0	0	0
			0	0	0	0	0
- sonstige investive Auszahlungen	569.652	621.000	787.700	352.700	352.700	352.700	1.190.652
			0	0	0	0	3.036.452
Saldo Maßnahme Nr. 1605 (Einzahlungen ./ Auszahlungen)	569.652-	621.000-	787.700-	352.700-	352.700-	352.700-	1.190.652- 3.036.452-
			-	-	-	-	
Maßnahme Nr. 1611							
Feuerwehr und K-Schutz							
+ Einzahlungen aus Investitionszuwendungen	10.415	0	95.000	0	0	0	10.415
			-	-	-	-	105.415
+ sonstige investive Einzahlungen	0	0	0	0	0	0	0
			-	-	-	-	0
- Auszahlungen für den Erwerb von Grundstücken und Gebäuden	0	100.000	0	0	0	0	100.000
			0	0	0	0	100.000
- Auszahlungen für Baumaßnahmen	26.076	150.000	0	100.000	200.000	2.000.000	176.076
			0	0	0	0	2.476.076
- sonstige investive Auszahlungen	186.405	321.000	368.000	311.500	391.500	151.500	507.405
			0	0	0	0	1.729.905
Saldo Maßnahme Nr. 1611 (Einzahlungen ./ Auszahlungen)	202.066-	571.000-	273.000-	411.500-	591.500-	2.151.500-	773.066- 4.200.566-
			-	-	-	-	
Maßnahme Nr. 1701							
Landratsamt-Hauptgebäude							
+ Einzahlungen aus Investitionszuwendungen	0	0	0	0	0	0	0
			-	-	-	-	0
+ sonstige investive Einzahlungen	0	0	0	0	0	0	0
			-	-	-	-	0
- Auszahlungen für den Erwerb von Grundstücken und Gebäuden	0	0	0	0	0	0	0
			0	0	0	0	0
- Auszahlungen für Baumaßnahmen	82.807	575.000	750.000	800.000	800.000	200.000	657.807
			0	0	0	0	3.207.807
- sonstige investive Auszahlungen	23.517	75.000	40.000	80.000	80.000	80.000	98.517
			0	0	0	0	378.517
Saldo Maßnahme Nr. 1701 (Einzahlungen ./ Auszahlungen)	106.324-	650.000-	790.000-	880.000-	880.000-	280.000-	756.324- 3.586.324-
			-	-	-	-	
Maßnahme Nr. 1705							
Umbau Postgebäude							

Gesamthaushalt 2026

Landkreis Bamberg



Gesamtprodukt

Gesamtprodukt

Finanzhaushalt - Planung einzelner Investitionsmaßnahmen

Investitionsmaßnahmen	Ergebnis 2024	Ansatz 2025	Ansatz 2026 Verpfl.Er gesamt	Planung 2027 Verpfl.Erm. 2027	Planung 2028 Verpfl.Erm. 2028	Planung 2029 Verpfl.Erm. 2029	bisher be- reitetgestellt Gesamt Einz./Ausz.
	1	2	3	4	5	6	7
Investitionsmaßnahmen -einzelne-							
Maßnahme Nr. 1705 Umbau Postgebäude							
+ Einzahlungen aus Investitionszuwendungen	0	0	0 -	0 -	0 -	0 -	0 0
+ sonstige investive Einzahlungen	0	0	0 -	0 -	0 -	0 -	0 0
- Auszahlungen für den Erwerb von Grundstücken und Gebäuden	0	0	0 0	0 0	0 0	0 0	0 0
- Auszahlungen für Baumaßnahmen	986.173	140.000	218.000 0	300.000 0	2.000.000 0	2.000.000 0	1.126.173 5.644.173
- sonstige investive Auszahlungen	150.321	5.000	40.000 0	15.000 0	15.000 0	15.000 0	155.321 240.321
Saldo Maßnahme Nr. 1705 (Einzahlungen ./ Auszahlungen)	1.136.494-	145.000-	258.000- -	315.000- -	2.015.000- -	2.015.000- -	1.281.494- 5.884.494-
Maßnahme Nr. 2151 RS Ebrach einschl. Turnhalle							
+ Einzahlungen aus Investitionszuwendungen	0	0	34.000 -	0 -	0 -	0 -	0 34.000
+ sonstige investive Einzahlungen	0	0	0 -	0 -	0 -	0 -	0 0
- Auszahlungen für den Erwerb von Grundstücken und Gebäuden	0	0	0 0	0 0	0 0	0 0	0 0
- Auszahlungen für Baumaßnahmen	0	0	0 0	0 0	0 0	0 0	0 0
- sonstige investive Auszahlungen	56.100	130.000	124.000 0	50.000 0	50.000 0	50.000 0	186.100 460.100
Saldo Maßnahme Nr. 2151 (Einzahlungen ./ Auszahlungen)	56.100-	130.000-	90.000- -	50.000- -	50.000- -	50.000- -	186.100- 426.100-
Maßnahme Nr. 2152 RS Hirschaid							
+ Einzahlungen aus Investitionszuwendungen	0	0	43.000 -	0 -	0 -	0 -	0 43.000
+ sonstige investive Einzahlungen	0	0	0 -	0 -	0 -	0 -	0 0
- Auszahlungen für den Erwerb von Grundstücken und Gebäuden	0	0	0 0	0 0	0 0	0 0	0 0
- Auszahlungen für Baumaßnahmen	363.283-	0	50.000 0	0 0	0 0	0 0	363.283- 313.283-
- sonstige investive Auszahlungen	38.866	30.000	108.000 0	50.000 0	50.000 0	50.000 0	68.866 326.866
Saldo Maßnahme Nr. 2152 (Einzahlungen ./ Auszahlungen)	324.417	30.000-	115.000- -	50.000- -	50.000- -	50.000- -	294.417 29.417

Gesamthaushalt 2026

Landkreis Bamberg



Gesamtprodukt

Gesamtprodukt

Finanzhaushalt - Planung einzelner Investitionsmaßnahmen

Investitionsmaßnahmen	Ergebnis 2024	Ansatz 2025	Ansatz 2026	Planung 2027	Planung 2028	Planung 2029	bisher be- reitetgestellt
	1	2	Verpfl.Er gesamt	Verpfl.Erm. 2027	Verpfl.Erm. 2028	Verpfl.Erm. 2029	Gesamt Einz./Ausz.
			3	4	5	6	7
Investitionsmaßnahmen -einzelne-							
Maßnahme Nr. 2153 RS Scheßlitz inkl. Hallenneubau							
+ Einzahlungen aus Investitionszuwendungen	683.977	182.000	68.000	0	0	0	865.977 933.977
+ sonstige investive Einzahlungen	0	0	0	0	0	0	0 0
- Auszahlungen für den Erwerb von Grundstücken und Gebäuden	0	0	0	0	0	0	0 0
- Auszahlungen für Baumaßnahmen	4.293.228	3.670.000	1.182.000	0	0	0	7.963.228 9.145.228
- sonstige investive Auszahlungen	220.114	95.000	145.000	46.000	46.000	46.000	315.114 598.114
Saldo Maßnahme Nr. 2153 (Einzahlungen ./ Auszahlungen)	3.829.365-	3.583.000-	1.259.000-	46.000-	46.000-	46.000-	7.412.365- 8.809.365-
Maßnahme Nr. 2170 Investitionsumlage ZV Gymnasien							
+ Einzahlungen aus Investitionszuwendungen	0	0	0	0	0	0	0 0
+ sonstige investive Einzahlungen	0	0	0	0	0	0	0 0
- Auszahlungen für den Erwerb von Grundstücken und Gebäuden	0	0	0	0	0	0	0 0
- Auszahlungen für Baumaßnahmen	0	0	0	0	0	0	0 0
- sonstige investive Auszahlungen	978.330	1.510.000	122.480	200.000	200.000	200.000	2.488.330 3.210.810
Saldo Maßnahme Nr. 2170 (Einzahlungen ./ Auszahlungen)	978.330-	1.510.000-	122.480-	200.000-	200.000-	200.000-	2.488.330- 3.210.810-
Maßnahme Nr. 2211 Förderschule Stappenbach							
+ Einzahlungen aus Investitionszuwendungen	0	0	0	0	0	0	0 0
+ sonstige investive Einzahlungen	950.000	1.500.000	3.000.000	3.500.000	3.500.000	3.500.000	2.450.000 15.950.000
- Auszahlungen für den Erwerb von Grundstücken und Gebäuden	0	0	0	0	0	0	0 0
- Auszahlungen für Baumaßnahmen	0	0	0	0	0	0	0 0
- sonstige investive Auszahlungen	2.340.000	2.000.000	5.000.000	5.000.000	5.000.000	2.000.000	4.340.000 21.340.000
Saldo Maßnahme Nr. 2211 (Einzahlungen ./ Auszahlungen)	1.390.000-	500.000-	2.000.000-	1.500.000-	1.500.000-	1.500.000-	1.890.000- 5.390.000-

Gesamthaushalt 2026

Landkreis Bamberg



Gesamtprodukt

Gesamtprodukt

Finanzhaushalt - Planung einzelner Investitionsmaßnahmen

Investitionsmaßnahmen	Ergebnis 2024	Ansatz 2025	Ansatz 2026	Planung 2027	Planung 2028	Planung 2029	bisher be- reitetgestellt
	1	2	Verpfl.Er gesamt	Verpfl.Erm. 2027	Verpfl.Erm. 2028	Verpfl.Erm. 2029	Gesamt Einz./Ausz.
			3	4	5	6	7
Investitionsmaßnahmen -einzelne-							
Maßnahme Nr. 2212 Förderschule Scheßlitz							
+ Einzahlungen aus Investitionszuwendungen	0	0	0	0	0	0	0
+ sonstige investive Einzahlungen	183.000	0	0	2.000.000	3.500.000	3.500.000	183.000 9.183.000
- Auszahlungen für den Erwerb von Grundstücken und Gebäuden	0	0	0	0	0	0	0
- Auszahlungen für Baumaßnahmen	0	0	0	0	0	0	0
- sonstige investive Auszahlungen	223.371	340.000	120.000	2.500.000	5.000.000	5.000.000	563.371 13.183.371
Saldo Maßnahme Nr. 2212 (Einzahlungen ./ Auszahlungen)	40.371-	340.000-	120.000-	500.000-	1.500.000-	1.500.000-	380.371- 4.000.371-
Maßnahme Nr. 2830 Sanierung Giechburg							
+ Einzahlungen aus Investitionszuwendungen	0	0	0	0	0	0	0
+ sonstige investive Einzahlungen	0	0	0	0	0	0	0
- Auszahlungen für den Erwerb von Grundstücken und Gebäuden	0	0	0	0	0	0	0
- Auszahlungen für Baumaßnahmen	400.501	50.000	15.000	300.000	300.000	300.000	450.501 1.365.501
- sonstige investive Auszahlungen	0	0	0	0	0	0	0
Saldo Maßnahme Nr. 2830 (Einzahlungen ./ Auszahlungen)	400.501-	50.000-	15.000-	300.000-	300.000-	300.000-	450.501- 1.365.501-
Maßnahme Nr. 4112 Gesundheitswesen - GKG							
+ Einzahlungen aus Investitionszuwendungen	0	0	0	0	0	0	0
+ sonstige investive Einzahlungen	2.400.000	0	0	0	0	0	2.400.000 2.400.000
- Auszahlungen für den Erwerb von Grundstücken und Gebäuden	0	0	0	0	0	0	0
- Auszahlungen für Baumaßnahmen	0	0	0	0	0	0	0
- sonstige investive Auszahlungen	5.000.000	5.000.000	10.000.000	10.000.000	3.000.000	3.000.000	10.000.000 36.000.000
Saldo Maßnahme Nr. 4112 (Einzahlungen ./ Auszahlungen)	2.600.000-	5.000.000-	10.000.000-	10.000.000-	3.000.000-	3.000.000-	7.600.000- 33.600.000-

Gesamthaushalt 2026

Landkreis Bamberg



Gesamtprodukt

Gesamtprodukt

Finanzhaushalt - Planung einzelner Investitionsmaßnahmen

Investitionsmaßnahmen	Ergebnis 2024	Ansatz 2025	Ansatz 2026 Verpfl.Er gesamt	Planung 2027 Verpfl.Erm. 2027	Planung 2028 Verpfl.Erm. 2028	Planung 2029 Verpfl.Erm. 2029	bisher be- reitet Gesamt Einz./Ausz.
	1	2	3	4	5	6	7
Investitionsmaßnahmen -einzelne-							
Maßnahme Nr. 5401 BA 6- GuR Einmündung BA 16 bis Hohengüßbach							
+ Einzahlungen aus Investitionszuwendungen	0	500.000	400.000 -	0 -	0 -	100.000 -	500.000 1.000.000
+ sonstige investive Einzahlungen	0	0	0 -	0 -	0 -	0 -	0 0
- Auszahlungen für den Erwerb von Grundstücken und Gebäuden	0	0	0 0	0 0	0 0	0 0	0 0
- Auszahlungen für Baumaßnahmen	0	900.000	500.000 0	0 0	0 0	0 0	900.000 1.400.000
- sonstige investive Auszahlungen	0	0	0 0	0 0	0 0	0 0	0 0
Saldo Maßnahme Nr. 5401 (Einzahlungen ./ Auszahlungen)	0	400.000-	100.000- -	0 -	0 -	100.000 -	400.000- 400.000-
Maßnahme Nr. 5403 BA 32 BÜ - Maßnahme							
+ Einzahlungen aus Investitionszuwendungen	0	0	0 -	0 -	1.399.200 -	0 -	0 1.399.200
+ sonstige investive Einzahlungen	0	0	0 -	0 -	0 -	0 -	0 0
- Auszahlungen für den Erwerb von Grundstücken und Gebäuden	0	0	0 0	0 0	0 0	0 0	0 0
- Auszahlungen für Baumaßnahmen	0	0	0 0	400.000 0	250.000 0	0 0	0 650.000
- sonstige investive Auszahlungen	0	0	0 0	0 0	0 0	0 0	0 0
Saldo Maßnahme Nr. 5403 (Einzahlungen ./ Auszahlungen)	0	0	0 -	400.000- -	1.149.200 -	0 -	0 749.200
Maßnahme Nr. 5404 BA 4 - Ausbau OD Gundelsheim							
+ Einzahlungen aus Investitionszuwendungen	80.000	0	0 -	10.000 -	0 -	0 -	80.000 90.000
+ sonstige investive Einzahlungen	0	0	0 -	0 -	0 -	0 -	0 0
- Auszahlungen für den Erwerb von Grundstücken und Gebäuden	0	0	0 0	0 0	0 0	0 0	0 0
- Auszahlungen für Baumaßnahmen	3.709	0	0 0	0 0	0 0	0 0	3.709 3.709
- sonstige investive Auszahlungen	0	0	0 0	0 0	0 0	0 0	0 0
Saldo Maßnahme Nr. 5404 (Einzahlungen ./ Auszahlungen)	76.291	0	0 -	10.000 -	0 -	0 -	76.291 86.291

Gesamthaushalt 2026

Landkreis Bamberg



Gesamtprodukt

Gesamtprodukt

Finanzhaushalt - Planung einzelner Investitionsmaßnahmen

Investitionsmaßnahmen	Ergebnis 2024	Ansatz 2025	Ansatz 2026 Verpfl.Er gesamt	Planung 2027 Verpfl.Erm. 2027	Planung 2028 Verpfl.Erm. 2028	Planung 2029 Verpfl.Erm. 2029	bisher be- reitet Gesamt Einz./Ausz.
	1	2	3	4	5	6	7
Investitionsmaßnahmen -einzelne-							
Maßnahme Nr. 5405 BA30-Ausbau B22-Ludwig							
+ Einzahlungen aus Investitionszuwendungen	0	0	0	0	0	0	0
+ sonstige investive Einzahlungen	0	0	0	0	0	0	0
- Auszahlungen für den Erwerb von Grundstücken und Gebäuden	0	0	0	0	0	0	0
- Auszahlungen für Baumaßnahmen	0	0	0	0	0	0	0
- sonstige investive Auszahlungen	0	0	0	0	0	0	0
Saldo Maßnahme Nr. 5405 (Einzahlungen ./ Auszahlungen)	0	0	0	0	0	0	0
Maßnahme Nr. 5407 BA12 - OD Frankendorf							
+ Einzahlungen aus Investitionszuwendungen	400.000	750.000	100.000	0	100.000	100.000	1.150.000
+ sonstige investive Einzahlungen	0	0	0	0	0	0	0
- Auszahlungen für den Erwerb von Grundstücken und Gebäuden	0	0	0	0	0	0	0
- Auszahlungen für Baumaßnahmen	865.189	1.400.000	800.000	1.600.000	0	0	2.265.189
- sonstige investive Auszahlungen	0	0	0	0	0	0	0
Saldo Maßnahme Nr. 5407 (Einzahlungen ./ Auszahlungen)	465.189-	650.000-	700.000-	1.600.000-	100.000	100.000	1.115.189-
Maßnahme Nr. 5408 BA 3 Geh- und Radweg Seußling							
+ Einzahlungen aus Investitionszuwendungen	550.000	230.000	0	0	95.000	0	780.000
+ sonstige investive Einzahlungen	0	0	0	0	0	0	0
- Auszahlungen für den Erwerb von Grundstücken und Gebäuden	0	0	0	0	0	0	0
- Auszahlungen für Baumaßnahmen	1.008.876	250.000	0	0	0	0	1.258.876
- sonstige investive Auszahlungen	0	0	0	0	0	0	0
Saldo Maßnahme Nr. 5408 (Einzahlungen ./ Auszahlungen)	458.876-	20.000-	0	0	95.000	0	478.876-

Gesamthaushalt 2026

Landkreis Bamberg



Gesamtprodukt

Gesamtprodukt

Finanzhaushalt - Planung einzelner Investitionsmaßnahmen

Investitionsmaßnahmen	Ergebnis 2024	Ansatz 2025	Ansatz 2026 Verpfl.Er gesamt	Planung 2027 Verpfl.Erm. 2027	Planung 2028 Verpfl.Erm. 2028	Planung 2029 Verpfl.Erm. 2029	bisher be- reitet Gesamt Einz./Ausz.
	1	2	3	4	5	6	7
Investitionsmaßnahmen -einzelne-							
Maßnahme Nr. 5409 BA 13 - Oberngrub-Kalteneggolsfeld							
+ Einzahlungen aus Investitionszuwendungen	0	0	0 -	0 -	0 -	0 -	0 0
+ sonstige investive Einzahlungen	0	0	0 -	0 -	0 -	0 -	0 0
- Auszahlungen für den Erwerb von Grundstücken und Gebäuden	0	0	0 0	0 0	0 0	0 0	0 0
- Auszahlungen für Baumaßnahmen	0	600.000	130.000 0	0 0	0 0	0 0	600.000 730.000
- sonstige investive Auszahlungen	0	0	0 0	0 0	0 0	0 0	0 0
Saldo Maßnahme Nr. 5409 (Einzahlungen ./ Auszahlungen)	0	600.000-	130.000- -	0 -	0 -	0 -	600.000- 730.000-
Maßnahme Nr. 5410 BA33 - Hirschbrunn-Küstersgreuth							
+ Einzahlungen aus Investitionszuwendungen	0	0	0 -	0 -	0 -	0 -	0 0
+ sonstige investive Einzahlungen	0	0	0 -	0 -	0 -	0 -	0 0
- Auszahlungen für den Erwerb von Grundstücken und Gebäuden	0	0	0 0	0 0	0 0	0 0	0 0
- Auszahlungen für Baumaßnahmen	0	0	0 0	0 0	0 0	0 0	0 0
- sonstige investive Auszahlungen	0	0	0 0	0 0	0 0	0 0	0 0
Saldo Maßnahme Nr. 5410 (Einzahlungen ./ Auszahlungen)	0	0	0 -	0 -	0 -	0 -	0 0
Maßnahme Nr. 5411 BA37-Ausbau Lkg Priegendorf-Dorgendorf- B278							
+ Einzahlungen aus Investitionszuwendungen	0	0	0 -	0 -	0 -	0 -	0 0
+ sonstige investive Einzahlungen	0	0	0 -	0 -	0 -	0 -	0 0
- Auszahlungen für den Erwerb von Grundstücken und Gebäuden	0	0	0 0	0 0	0 0	0 0	0 0
- Auszahlungen für Baumaßnahmen	1.208.988	0	0 0	0 0	0 0	0 0	1.208.988 1.208.988
- sonstige investive Auszahlungen	0	0	0 0	0 0	0 0	0 0	0 0
Saldo Maßnahme Nr. 5411 (Einzahlungen ./ Auszahlungen)	1.208.988-	0	0 -	0 -	0 -	0 -	1.208.988- 1.208.988-

Gesamthaushalt 2026

Landkreis Bamberg



Gesamtprodukt

Gesamtprodukt

Finanzhaushalt - Planung einzelner Investitionsmaßnahmen

Investitionsmaßnahmen	Ergebnis 2024	Ansatz 2025	Ansatz 2026 Verpfl.Er gesamt	Planung 2027 Verpfl.Erm. 2027	Planung 2028 Verpfl.Erm. 2028	Planung 2029 Verpfl.Erm. 2029	bisher be- reitet Gesamt Einz./Ausz.
	1	2	3	4	5	6	7
Investitionsmaßnahmen -einzelne-							
Maßnahme Nr. 5412 BA 12 - Ersatzneubau Deichselbachbrücke							
+ Einzahlungen aus Investitionszuwendungen	90.000	0	0 -	0 -	0 -	0 -	90.000 90.000
+ sonstige investive Einzahlungen	0	0	0 -	0 -	0 -	0 -	0 0
- Auszahlungen für den Erwerb von Grundstücken und Gebäuden	0	0	0 0	0 0	0 0	0 0	0 0
- Auszahlungen für Baumaßnahmen	37.234	0	0 0	0 0	0 0	0 0	37.234 37.234
- sonstige investive Auszahlungen	0	0	0 0	0 0	0 0	0 0	0 0
Saldo Maßnahme Nr. 5412 (Einzahlungen ./ Auszahlungen)	52.766	0	0 -	0 -	0 -	0 -	52.766 52.766
Maßnahme Nr. 5413 BA 22 OBV OD Vorra							
+ Einzahlungen aus Investitionszuwendungen	0	0	0 -	0 -	0 -	0 -	0 0
+ sonstige investive Einzahlungen	0	0	0 -	0 -	0 -	0 -	0 0
- Auszahlungen für den Erwerb von Grundstücken und Gebäuden	0	0	0 0	0 0	0 0	0 0	0 0
- Auszahlungen für Baumaßnahmen	0	0	220.000 0	0 0	0 0	0 0	0 220.000
- sonstige investive Auszahlungen	0	0	0 0	0 0	0 0	0 0	0 0
Saldo Maßnahme Nr. 5413 (Einzahlungen ./ Auszahlungen)	0	0	220.000 -	0 -	0 -	0 -	0 220.000-
Maßnahme Nr. 5414 BA 11-Ausbau Neumühle bis Lkr.grenze							
+ Einzahlungen aus Investitionszuwendungen	0	0	0 -	0 -	0 -	0 -	0 0
+ sonstige investive Einzahlungen	0	0	0 -	0 -	0 -	0 -	0 0
- Auszahlungen für den Erwerb von Grundstücken und Gebäuden	0	0	0 0	0 0	0 0	0 0	0 0
- Auszahlungen für Baumaßnahmen	3.135	0	0 0	600.000 0	0 0	0 0	3.135 603.135
- sonstige investive Auszahlungen	0	0	0 0	0 0	0 0	0 0	0 0
Saldo Maßnahme Nr. 5414 (Einzahlungen ./ Auszahlungen)	3.135-	0	0 -	600.000 -	0 -	0 -	3.135- 603.135-

Gesamthaushalt 2026

Landkreis Bamberg



Gesamtprodukt

Gesamtprodukt

Finanzhaushalt - Planung einzelner Investitionsmaßnahmen

Investitionsmaßnahmen	Ergebnis 2024	Ansatz 2025	Ansatz 2026 Verpfl.Er gesamt	Planung 2027 Verpfl.Erm. 2027	Planung 2028 Verpfl.Erm. 2028	Planung 2029 Verpfl.Erm. 2029	bisher be- reitet Gesamt Einz./Ausz.
	1	2	3	4	5	6	7
Investitionsmaßnahmen -einzelne-							
Maßnahme Nr. 5416 Neubau DB-Brücke Kostenteil Kreis							
+ Einzahlungen aus Investitionszuwendungen	0	0	0	0	0	0	0
+ sonstige investive Einzahlungen	0	0	0	0	0	0	0
- Auszahlungen für den Erwerb von Grundstücken und Gebäuden	0	0	0	0	0	0	0
- Auszahlungen für Baumaßnahmen	0	0	0	50.000	50.000	50.000	0
- sonstige investive Auszahlungen	0	0	0	0	0	0	150.000
Saldo Maßnahme Nr. 5416 (Einzahlungen ./ Auszahlungen)	0	0	0	50.000-	50.000-	50.000-	0
Maßnahme Nr. 5418 BA 25 - Amlingstadt - Hirschaid							
+ Einzahlungen aus Investitionszuwendungen	0	0	0	0	800.000	500.000	0
+ sonstige investive Einzahlungen	0	0	0	0	0	0	1.300.000
- Auszahlungen für den Erwerb von Grundstücken und Gebäuden	0	0	0	0	0	0	0
- Auszahlungen für Baumaßnahmen	0	0	25.000	100.000	1.500.000	510.000	0
- sonstige investive Auszahlungen	0	0	0	0	0	0	2.135.000
Saldo Maßnahme Nr. 5418 (Einzahlungen ./ Auszahlungen)	0	0	25.000-	100.000-	700.000-	10.000-	0
Maßnahme Nr. 5419 BA44 Ausbau Untersteinach mit Umbau Einmündung B22							
+ Einzahlungen aus Investitionszuwendungen	0	500.000	500.000	300.000	0	170.000	500.000
+ sonstige investive Einzahlungen	0	0	0	0	0	0	1.470.000
- Auszahlungen für den Erwerb von Grundstücken und Gebäuden	0	0	0	0	0	0	0
- Auszahlungen für Baumaßnahmen	100.210	400.000	1.200.000	500.000	0	0	500.210
- sonstige investive Auszahlungen	0	0	0	0	0	0	2.200.210
Saldo Maßnahme Nr. 5419 (Einzahlungen ./ Auszahlungen)	100.210-	100.000	700.000-	200.000-	0	170.000	210-
							730.210-

Gesamthaushalt 2026

Landkreis Bamberg



Gesamtprodukt

Gesamtprodukt

Finanzhaushalt - Planung einzelner Investitionsmaßnahmen

Investitionsmaßnahmen	Ergebnis 2024	Ansatz 2025	Ansatz 2026 Verpfl.Er gesamt	Planung 2027 Verpfl.Erm. 2027	Planung 2028 Verpfl.Erm. 2028	Planung 2029 Verpfl.Erm. 2029	bisher be- reitetgestellt Gesamt Einz./Ausz.
	1	2	3	4	5	6	7
Investitionsmaßnahmen -einzelne-							
Maßnahme Nr. 5422 BA 12 OD Stackendorf							
+ Einzahlungen aus Investitionszuwendungen	255.000	0	0 -	0 -	0 -	0 -	255.000 255.000
+ sonstige investive Einzahlungen	0	0	0 -	0 -	0 -	0 -	0 0
- Auszahlungen für den Erwerb von Grundstücken und Gebäuden	0	0	0 0	0 0	0 0	0 0	0 0
- Auszahlungen für Baumaßnahmen	0	0	0 0	0 0	0 0	0 0	0 0
- sonstige investive Auszahlungen	0	0	0 0	0 0	0 0	0 0	0 0
Saldo Maßnahme Nr. 5422 (Einzahlungen ./ Auszahlungen)	255.000	0	0 -	0 -	0 -	0 -	255.000 255.000
Maßnahme Nr. 5423 BA 29 - Pettstadt							
+ Einzahlungen aus Investitionszuwendungen	0	0	0 -	0 -	0 -	0 -	0 0
+ sonstige investive Einzahlungen	0	0	0 -	0 -	0 -	0 -	0 0
- Auszahlungen für den Erwerb von Grundstücken und Gebäuden	0	0	0 0	0 0	0 0	0 0	0 0
- Auszahlungen für Baumaßnahmen	6.987-	0	0 0	0 0	0 0	0 0	6.987- 6.987-
- sonstige investive Auszahlungen	0	0	0 0	0 0	0 0	0 0	0 0
Saldo Maßnahme Nr. 5423 (Einzahlungen ./ Auszahlungen)	6.987	0	0 -	0 -	0 -	0 -	6.987 6.987
Maßnahme Nr. 5424 BA 33-OD Treppendorf							
+ Einzahlungen aus Investitionszuwendungen	400.000	50.000	0 -	0 -	0 -	0 -	450.000 450.000
+ sonstige investive Einzahlungen	0	0	0 -	0 -	0 -	0 -	0 0
- Auszahlungen für den Erwerb von Grundstücken und Gebäuden	0	0	0 0	0 0	0 0	0 0	0 0
- Auszahlungen für Baumaßnahmen	948.634	300.000	0 0	0 0	0 0	0 0	1.248.634 1.248.634
- sonstige investive Auszahlungen	0	0	0 0	0 0	0 0	0 0	0 0
Saldo Maßnahme Nr. 5424 (Einzahlungen ./ Auszahlungen)	548.634-	250.000-	0 -	0 -	0 -	0 -	798.634- 798.634-

Gesamthaushalt 2026

Landkreis Bamberg



Gesamtprodukt

Gesamtprodukt

Finanzhaushalt - Planung einzelner Investitionsmaßnahmen

Investitionsmaßnahmen	Ergebnis 2024	Ansatz 2025	Ansatz 2026 Verpfl.Er gesamt	Planung 2027 Verpfl.Erm. 2027	Planung 2028 Verpfl.Erm. 2028	Planung 2029 Verpfl.Erm. 2029	bisher be- reitetgestellt Gesamt Einz./Ausz.
	1	2	3	4	5	6	7
Investitionsmaßnahmen -einzelne-							
Maßnahme Nr. 5426 BA 24 Sambach-Wind							
+ Einzahlungen aus Investitionszuwendungen	0	0	0	20.000	0	0	0 20.000
+ sonstige investive Einzahlungen	0	0	0	0	0	0	0 0
- Auszahlungen für den Erwerb von Grundstücken und Gebäuden	0	0	0	0	0	0	0 0
- Auszahlungen für Baumaßnahmen	535	0	0	0	0	0	535 535
- sonstige investive Auszahlungen	0	0	0	0	0	0	0 0
Saldo Maßnahme Nr. 5426 (Einzahlungen ./ Auszahlungen)	535	0	0	20.000	0	0	535- 19.465
Maßnahme Nr. 5427 BA 24 Ausbau Sambach-Wind mit GuR							
+ Einzahlungen aus Investitionszuwendungen	1.200.000	0	0	0	300.000	0	1.200.000 1.500.000
+ sonstige investive Einzahlungen	0	0	0	0	0	0	0 0
- Auszahlungen für den Erwerb von Grundstücken und Gebäuden	0	0	0	0	0	0	0 0
- Auszahlungen für Baumaßnahmen	0	0	0	0	0	0	0 0
- sonstige investive Auszahlungen	0	0	0	0	0	0	0 0
Saldo Maßnahme Nr. 5427 (Einzahlungen ./ Auszahlungen)	1.200.000	0	0	0	300.000	0	1.200.000 1.500.000
Maßnahme Nr. 5428 BA 8 Ausbau Buttenheim-Dreuschendorf							
+ Einzahlungen aus Investitionszuwendungen	164.000	0	0	0	0	0	164.000 164.000
+ sonstige investive Einzahlungen	0	0	0	0	0	0	0 0
- Auszahlungen für den Erwerb von Grundstücken und Gebäuden	0	0	0	0	0	0	0 0
- Auszahlungen für Baumaßnahmen	6.786	0	0	0	0	0	6.786 6.786
- sonstige investive Auszahlungen	0	0	0	0	0	0	0 0
Saldo Maßnahme Nr. 5428 (Einzahlungen ./ Auszahlungen)	157.214	0	0	0	0	0	157.214 157.214

Gesamthaushalt 2026

Landkreis Bamberg



Gesamtprodukt

Gesamtprodukt

Finanzhaushalt - Planung einzelner Investitionsmaßnahmen

Investitionsmaßnahmen	Ergebnis 2024	Ansatz 2025	Ansatz 2026 Verpfl.Er gesamt	Planung 2027 Verpfl.Erm. 2027	Planung 2028 Verpfl.Erm. 2028	Planung 2029 Verpfl.Erm. 2029	bisher be- reitetgestellt Gesamt Einz./Ausz.
	1	2	3	4	5	6	7
Investitionsmaßnahmen -einzelne-							
Maßnahme Nr. 5429 BA 25 Ausbau OD Sassanfahrt							
+ Einzahlungen aus Investitionszuwendungen	0	0	0	0	0	0	0
+ sonstige investive Einzahlungen	0	0	0	0	0	0	0
- Auszahlungen für den Erwerb von Grundstücken und Gebäuden	0	0	0	0	0	0	0
- Auszahlungen für Baumaßnahmen	119.618	200.000	0	0	0	0	319.618
- sonstige investive Auszahlungen	0	0	0	0	0	0	0
Saldo Maßnahme Nr. 5429 (Einzahlungen ./ Auszahlungen)	119.618-	200.000-	0	0	0	0	319.618-
Maßnahme Nr. 5430 BA 4 Ausbau OD Lichteneiche							
+ Einzahlungen aus Investitionszuwendungen	70.000	0	0	80.000	0	0	70.000
+ sonstige investive Einzahlungen	0	0	0	0	0	0	0
- Auszahlungen für den Erwerb von Grundstücken und Gebäuden	0	0	0	0	0	0	0
- Auszahlungen für Baumaßnahmen	81.035-	0	0	0	0	0	81.035-
- sonstige investive Auszahlungen	0	0	0	0	0	0	0
Saldo Maßnahme Nr. 5430 (Einzahlungen ./ Auszahlungen)	151.035	0	0	80.000	0	0	151.035
Maßnahme Nr. 5431 BA 34 Ausbau OD Oberhaid							
+ Einzahlungen aus Investitionszuwendungen	0	0	0	0	20.000	0	0
+ sonstige investive Einzahlungen	0	0	0	0	0	0	0
- Auszahlungen für den Erwerb von Grundstücken und Gebäuden	0	0	0	0	0	0	0
- Auszahlungen für Baumaßnahmen	12.771	0	0	0	0	0	12.771
- sonstige investive Auszahlungen	0	0	0	0	0	0	0
Saldo Maßnahme Nr. 5431 (Einzahlungen ./ Auszahlungen)	12.771-	0	0	0	20.000	0	12.771-

Gesamthaushalt 2026

Landkreis Bamberg



Gesamtprodukt

Gesamtprodukt

Finanzhaushalt - Planung einzelner Investitionsmaßnahmen

Investitionsmaßnahmen	Ergebnis 2024	Ansatz 2025	Ansatz 2026 Verpfl.Er gesamt	Planung 2027 Verpfl.Erm. 2027	Planung 2028 Verpfl.Erm. 2028	Planung 2029 Verpfl.Erm. 2029	bisher be- reitetgestellt Gesamt Einz./Ausz.
	1	2	3	4	5	6	7
Investitionsmaßnahmen -einzelne-							
Maßnahme Nr. 5432 BA32 OBV Rattelsdorf-Lkrgrenze							
+ Einzahlungen aus Investitionszuwendungen	0	0	0	0	0	0	0
+ sonstige investive Einzahlungen	0	0	0	0	0	0	0
- Auszahlungen für den Erwerb von Grundstücken und Gebäuden	0	0	0	0	0	0	0
- Auszahlungen für Baumaßnahmen	0	0	0	0	0	0	0
- sonstige investive Auszahlungen	0	0	0	0	0	0	0
Saldo Maßnahme Nr. 5432 (Einzahlungen ./ Auszahlungen)	0	0	0	0	0	0	0
Maßnahme Nr. 5435 BA 35 Geh- und Radweg Gerach							
+ Einzahlungen aus Investitionszuwendungen	380.000	0	0	0	100.000	0	380.000
+ sonstige investive Einzahlungen	0	0	0	0	0	0	0
- Auszahlungen für den Erwerb von Grundstücken und Gebäuden	0	0	0	0	0	0	0
- Auszahlungen für Baumaßnahmen	42.818	0	0	0	0	0	42.818
- sonstige investive Auszahlungen	0	0	0	0	0	0	0
Saldo Maßnahme Nr. 5435 (Einzahlungen ./ Auszahlungen)	337.182	0	0	0	100.000	0	337.182
Maßnahme Nr. 5437 BA4 Gundelsheim Brücke							
+ Einzahlungen aus Investitionszuwendungen	0	0	0	0	0	0	0
+ sonstige investive Einzahlungen	0	0	0	0	0	0	0
- Auszahlungen für den Erwerb von Grundstücken und Gebäuden	0	0	0	0	0	0	0
- Auszahlungen für Baumaßnahmen	0	0	100.000	0	0	0	100.000
- sonstige investive Auszahlungen	0	0	0	0	0	0	0
Saldo Maßnahme Nr. 5437 (Einzahlungen ./ Auszahlungen)	0	0	100.000	0	0	0	100.000

Gesamthaushalt 2026

Landkreis Bamberg



Gesamtprodukt

Gesamtprodukt

Finanzhaushalt - Planung einzelner Investitionsmaßnahmen

Investitionsmaßnahmen	Ergebnis 2024	Ansatz 2025	Ansatz 2026	Planung 2027	Planung 2028	Planung 2029	bisher be- reitetgestellt
	1	2	Verpfl.Er gesamt	Verpfl.Erm. 2027	Verpfl.Erm. 2028	Verpfl.Erm. 2029	Gesamt Einz./Ausz.
			3	4	5	6	7
Investitionsmaßnahmen -einzelne-							
Maßnahme Nr. 5438 BA5 Weichendorf Brücke							
+ Einzahlungen aus Investitionszuwendungen	0	0	0 -	0 -	0 -	0 -	0 0
+ sonstige investive Einzahlungen	0	0	0 -	0 -	0 -	0 -	0 0
- Auszahlungen für den Erwerb von Grundstücken und Gebäuden	0	0	0 0	0 0	0 0	0 0	0 0
- Auszahlungen für Baumaßnahmen	0	0	80.000 0	0 0	0 0	0 0	0 80.000
- sonstige investive Auszahlungen	0	0	0 0	0 0	0 0	0 0	0 0
Saldo Maßnahme Nr. 5438 (Einzahlungen ./ Auszahlungen)	0	0	80.000- -	0 -	0 -	0 -	0 80.000-
Maßnahme Nr. 5439 BA10 Wiesengich Brücke							
+ Einzahlungen aus Investitionszuwendungen	0	0	0 -	0 -	0 -	0 -	0 0
+ sonstige investive Einzahlungen	0	0	0 -	0 -	0 -	0 -	0 0
- Auszahlungen für den Erwerb von Grundstücken und Gebäuden	0	0	0 0	0 0	0 0	0 0	0 0
- Auszahlungen für Baumaßnahmen	0	0	150.000 0	0 0	0 0	0 0	0 150.000
- sonstige investive Auszahlungen	0	0	0 0	0 0	0 0	0 0	0 0
Saldo Maßnahme Nr. 5439 (Einzahlungen ./ Auszahlungen)	0	0	150.000- -	0 -	0 -	0 -	0 150.000-
Maßnahme Nr. 5448 BA 50-Elsendorf Brücke							
+ Einzahlungen aus Investitionszuwendungen	0	0	0 -	0 -	0 -	0 -	0 0
+ sonstige investive Einzahlungen	0	0	0 -	0 -	0 -	0 -	0 0
- Auszahlungen für den Erwerb von Grundstücken und Gebäuden	0	0	0 0	0 0	0 0	0 0	0 0
- Auszahlungen für Baumaßnahmen	0	0	300.000 0	0 0	0 0	0 0	0 300.000
- sonstige investive Auszahlungen	0	0	0 0	0 0	0 0	0 0	0 0
Saldo Maßnahme Nr. 5448 (Einzahlungen ./ Auszahlungen)	0	0	300.000- -	0 -	0 -	0 -	0 300.000-

Gesamthaushalt 2026

Landkreis Bamberg



Gesamtprodukt

Gesamtprodukt

Finanzhaushalt - Planung einzelner Investitionsmaßnahmen

Investitionsmaßnahmen	Ergebnis 2024	Ansatz 2025	Ansatz 2026 Verpfl.Er gesamt	Planung 2027 Verpfl.Erm. 2027	Planung 2028 Verpfl.Erm. 2028	Planung 2029 Verpfl.Erm. 2029	bisher be- reitet Gesamt Einz./Ausz.
	1	2	3	4	5	6	7
Investitionsmaßnahmen -einzelne-							
Maßnahme Nr. 5710 Förderung ÖPNV, Mobilität							
+ Einzahlungen aus Investitionszuwendungen	0	0	0 -	0 -	0 -	0 -	0 0
+ sonstige investive Einzahlungen	0	0	0 -	0 -	0 -	0 -	0 0
- Auszahlungen für den Erwerb von Grundstücken und Gebäuden	0	0	0 0	0 0	0 0	0 0	0 0
- Auszahlungen für Baumaßnahmen	0	0	0 0	0 0	0 0	0 0	0 0
- sonstige investive Auszahlungen	48.040	300.000	335.000 0	115.000 0	115.000 0	1.000.000 0	348.040 1.913.040
Saldo Maßnahme Nr. 5710 (Einzahlungen ./ Auszahlungen)	48.040-	300.000-	335.000- -	115.000- -	115.000- -	1.000.000- -	348.040- 1.913.040-
Maßnahme Nr. 5711 Wirtschaft und Tourismus							
+ Einzahlungen aus Investitionszuwendungen	0	0	0 -	0 -	0 -	0 -	0 0
+ sonstige investive Einzahlungen	0	0	0 -	0 -	0 -	0 -	0 0
- Auszahlungen für den Erwerb von Grundstücken und Gebäuden	0	0	0 0	0 0	0 0	0 0	0 0
- Auszahlungen für Baumaßnahmen	0	0	0 0	0 0	0 0	0 0	0 0
- sonstige investive Auszahlungen	670.000	500.000	0 0	0 0	0 0	0 0	1.170.000 1.170.000
Saldo Maßnahme Nr. 5711 (Einzahlungen ./ Auszahlungen)	670.000-	500.000-	0 -	0 -	0 -	0 -	1.170.000- 1.170.000-
Investitionsmaßnahmen -sonstige-							
Summe der investiven Einzahlungen	2.463.953	2.189.250	1.993.400 -	4.751.250 -	2.461.250 -	2.956.250 -	4.653.203 16.815.353
Summe der investiven Auszahlungen	1.136.016	1.635.600	1.769.000 0	6.011.100 0	6.234.600 0	5.679.600 0	2.771.616 22.465.916
Saldo (Einzahlungen ./ Auszahlungen)	1.327.937	553.650	224.400 -	1.259.850- -	3.773.350- -	2.723.350- -	1.881.587 5.650.563-

Übersicht Ergebnisplan 2026

Übersicht über die ordentlichen und außerordentlichen Erträge und Aufwendungen mit den jeweiligen Gesamtsummen der Teilpläne des Ergebnisplanes (nach Produktbereichen)

Ergebnishaushalt	Ordentliche Erträge	Ordentliche Aufwendungen	Ordentliche Ergebnis (Fehlbetrag)	Außerord. Erträge	Außerord. Aufwendungen	Außerord. Ergebnis (Fehlbetrag)
	1	2	3	4	5	6
11 Innere Verwaltung	1.087.527	15.895.080	14.807.553-	0	0	0
12 Sicherheit und Ordnung	2.465.116	8.076.981	5.611.865-	0	0	0
21 Schulträgeraufgaben - allgemeinbildende Schulen	1.293.869	15.933.074	14.639.205-	0	0	0
22 Schulträgeraufgaben - Förderschulen	0	163.937	163.937-	0	0	0
23 Schulträgeraufgaben - berufliche Schulen	421.652	3.156.397	2.734.745-	0	0	0
24 Schulträgeraufgaben - Schülerbeförderung, Sonstiges	2.056.500	2.880.323	823.823-	0	0	0
25 Kultur und Wissenschaft, Museen	271.267	1.243.628	972.361-	0	0	0
26 Theater, Musikpflege, Musikschulen	1.368.909	2.931.470	1.562.561-	0	0	0
27 Volkshochschulen, Büchereien, u.a.	1.081.796	1.347.673	265.877-	0	0	0
28 Heimat- und sonstige Kulturpflege	111.297	516.092	404.795-	0	0	0
31 Soziale Hilfen	16.262.498	22.784.264	6.521.766-	0	0	0
32 Leistungen nach dem Bundesversorgungsgesetz	0	0	0	0	0	0
33 Förderung der Wohlfahrtspflege	0	141.600	141.600-	0	0	0
34 Unterhaltsvorschussleistungen, Betreuung u.a.	0	791.560	791.560-	0	0	0
35 Sonstige soziale Hilfen und Leistungen	0	0	0	0	0	0
36 Kinder-, Jugend- und Familienhilfe	5.707.550	25.889.486	20.181.936-	0	0	0
41 Gesundheitsdienste	864.702	5.454.245	4.589.543-	0	0	0
42 Sportförderung	0	217.000	217.000-	0	0	0
51 Räumliche Planung und Entwicklung	452.979	1.857.145	1.404.166-	0	0	0
52 Bauen und Wohnen	538.200	1.317.764	779.564-	0	0	0
53 Ver- und Entsorgung	14.006.089	13.842.150	163.939	0	0	0
54 Verkehrsflächen und -anlagen, ÖPNV	4.848.224	22.991.414	18.143.190-	0	0	0
55 Natur- und Landschaftspflege, Umweltschutz	157.595	1.349.245	1.191.650-	0	0	0
56 Umweltschutz	81.600	311.893	230.293-	0	0	0
57 Wirtschaft und Tourismus	26.000	1.188.750	1.162.750-	0	0	0
61 Allgemeine Finanzwirtschaft	141.854.500	52.104.650	89.749.850	0	0	0
Summe	194.957.870	202.385.821	7.427.951-	0	0	0

Teilhaushalte

(nach Organisation Landratsamt Bamberg)

Geschäftsbereich L L Kreisorgane u. direkt zugeord. Bereiche
Fachbereich L00 LB Kreisorgane u. direkt zugeord. Bereiche

Allgemeine Angaben

zuständiger Fachbereich	L000 L, LB Landrat einschl. Büro
verantwortlich	Nickel Steffen
Beschreibung	<p>Geschäftsbereich und Büro Landrat: Führung des Geschäftsbereiches mit den Bereichen Büro des Landrats, Öffentlichkeitsarbeit, Kreisrechnungsprüfung, Personalrat, Gleichstellungsstelle und Informationssicherheitsbeauftragter Angelegenheiten und Sitzungen der Kreisorgane, Ideen- und Beschwerdemanagement Budgetverantwortung Rechtsfragen grundsätzlicher Art und Rechtsangelegenheiten mit besonderer Bedeutung des Geschäftsbereiches Dienstaufsichtsbeschwerden gegen Mitarbeiter des Landratsamtes Rechtsfragen und besondere Angelegenheiten des Landkreises und seiner Beteiligungen (GKG, RWB, GMG, IGZ) Haushalt und Rechnungslegung für den Regionalen Planungsverband Oberfranken-West Bildungsbüro, Europäisches Kulturerbesiegel</p> <p>Kreisrechnungsprüfung: Durchführung von Prüfungen des Landkreises und seiner Einrichtungen Sonderprüfungen und gutachtliche Stellungnahmen, Kassenaufsicht</p> <p>Personalrat: Beschäftigtenvertretung, Vertretung der Schwerbehinderten</p> <p>Gleichstellungsstelle: Gleichstellung von Frau und Mann in der Verwaltung</p>
Auftragsgrundlage	Landkreisordnung, KommZG, Rechtsverordnungen, Pressegesetz, Bayer. Personalvertretungsgesetz (BayPVG), Bayer. Gesetz zur Gleichstellung von Frauen und Männern (BayGIG), Beauftragung durch den Regionalen Planungsverband Oberfranken-West
Zielgruppe	Kreisorgane, Bürgerinnen und Bürger, Kommunen, Wirtschaft, Medien, alle Beschäftigten des Landkreises und Landratsamtes
Ziele	<p>Führung des Landratsbüros im Sinne einer bürgerfreundlichen Verwaltung, Projektmanagement bei Bürgeranliegen, offene und aktive Öffentlichkeitsarbeit, einheitliches Erscheinungsbild des Landratsamtes nach außen Gestaltung der Zusammenarbeit mit der Stadt Bamberg im Bereich des Krankenhauswesens Zeitnahe Kreisrechnungsprüfung der gesamten Wirtschaftsführung des Landkreises Bamberg und der beim Landkreis verantwortlich zu führenden Verbände und Stellen Durchführung der turnusgemäßen Personalratssitzungen, Personalversammlungen und/oder Teilversammlungen aktive Gleichstellungsarbeit nach innen und nach außen, Fortführung des Gleichstellungskonzeptes</p>

Untergeordnete Bereiche

L000 LB Landrat. Büro Landrat. Öffentlichkeitsarb.. Bildungsbüro
L001 LR Kreisrechnungsprüfung
L002 PR Personalrat
L003 G Gleichstellungsstelle

Teilhaushalt 2026

Landkreis Bamberg



Geschäftsbereich L
Fachbereich L00

L Kreisorgane u. direkt zugeord. Bereiche
LB Kreisorgane u. direkt zugeord. Bereiche

Teilergebnishaushalt

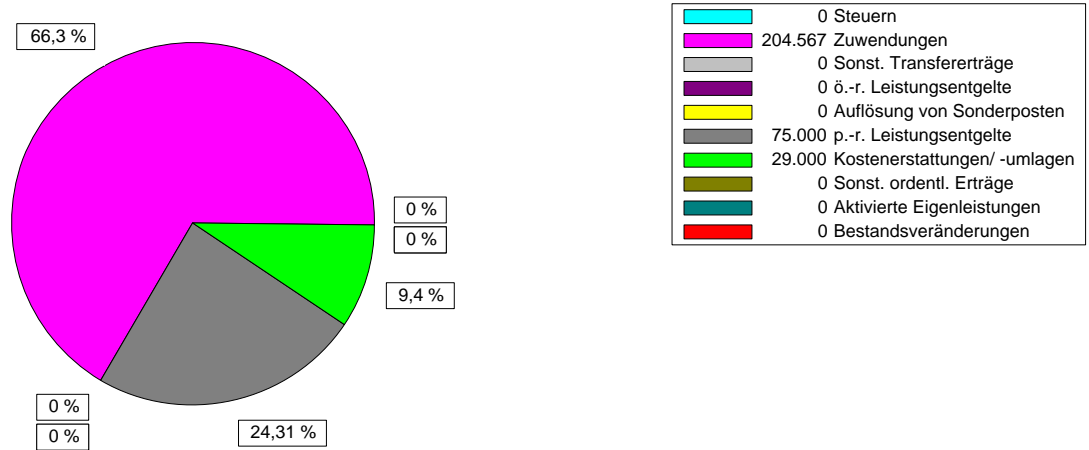
Ertrags- und Aufwandsarten	Ergebnis 2024 1	Ansatz 2025 2	Ansatz 2026 3	Planung 2027 4	Planung 2028 5	Planung 2029 6
1 Steuern und ähnliche Abgaben	0	0	0	0	0	0
2 + Zuwendungen und allgemeine Umlagen	440.697	216.467	204.567	521.300	402.000	402.000
3 + Sonstige Transfererträge	0	0	0	0	0	0
4 + Öffentlich-rechtliche Leistungsentgelte	0	0	0	0	0	0
5 + Auflösung von Sonderposten	0	0	0	0	0	0
6 + Privatrechtliche Leistungsentgelte	103.302	48.000	75.000	5.000	5.000	5.000
7 + Kostenerstattungen und Kostenumlagen	29.549	28.000	29.000	29.000	29.000	29.000
8 + Sonstige ordentliche Erträge	2.936	0	0	0	0	0
9 + Aktivierte Eigenleistungen	0	0	0	0	0	0
10 +/- Bestandsveränderungen	0	0	0	0	0	0
S1 = Ordentliche Erträge (=Zeilen 1 bis 10)	576.484	292.467	308.567	555.300	436.000	436.000
11 - Personalaufwendungen	1.899.908	2.139.290	2.249.940	2.187.490	2.196.640	2.218.610
12 - Versorgungsaufwendungen	52.624	60.900	64.190	64.790	65.390	65.990
13 - Aufwendungen für Sach- und Dienstleistungen	170.887	92.300	107.800	75.700	75.700	75.700
14 - Planmäßige Abschreibungen	354.658	359.860	360.077	359.855	358.433	357.187
15 - Transferaufwendungen	5.696.811	5.520.000	4.100.000	4.129.000	4.129.000	4.129.000
16 - Sonstige ordentliche Aufwendungen	541.759	575.925	630.300	582.800	582.500	582.550
S2 = Ordentliche Aufwendungen (=Zeilen 11 bis 16)	8.716.647	8.748.275	7.512.307	7.399.635	7.407.663	7.429.037
S3 = Ergebnis aus laufender Verwaltungstätigkeit (= Saldo S1 und S2)	8.140.163-	8.455.808-	7.203.740-	6.844.335-	6.971.663-	6.993.037-
17 + Finanzerträge	0	0	0	0	0	0
18 - Zinsen und sonstige Finanzaufwendungen	0	0	0	0	0	0
S4 = Finanzergebnis (= Saldo Zeilen 17 und 18)	0	0	0	0	0	0
S5 = Ordentliches Ergebnis (= S3 und S4)	8.140.163-	8.455.808-	7.203.740-	6.844.335-	6.971.663-	6.993.037-
19 + Außerordentliche Erträge	0	0	0	0	0	0
20 - Außerordentliche Aufwendungen	0	0	0	0	0	0
S6 = Außerordentliches Ergebnis (=Saldo Zeilen 19 und 20)	0	0	0	0	0	0
S7 = Ergebnis vor Berücksichtigung der internen Leistungsbeziehungen (= Saldo S5 und S6)	8.140.163-	8.455.808-	7.203.740-	6.844.335-	6.971.663-	6.993.037-
21 + Erträge aus internen Leistungsbeziehungen	0	0	0	0	0	0
22 - Aufwendungen aus internen Leistungsbeziehungen	0	0	0	0	0	0
S8 = Ergebnis des Teilhaushaltes (= Saldo S7, Zeilen 21 und 22)	8.140.163-	8.455.808-	7.203.740-	6.844.335-	6.971.663-	6.993.037-

Geschäftsbereich L
Fachbereich L00

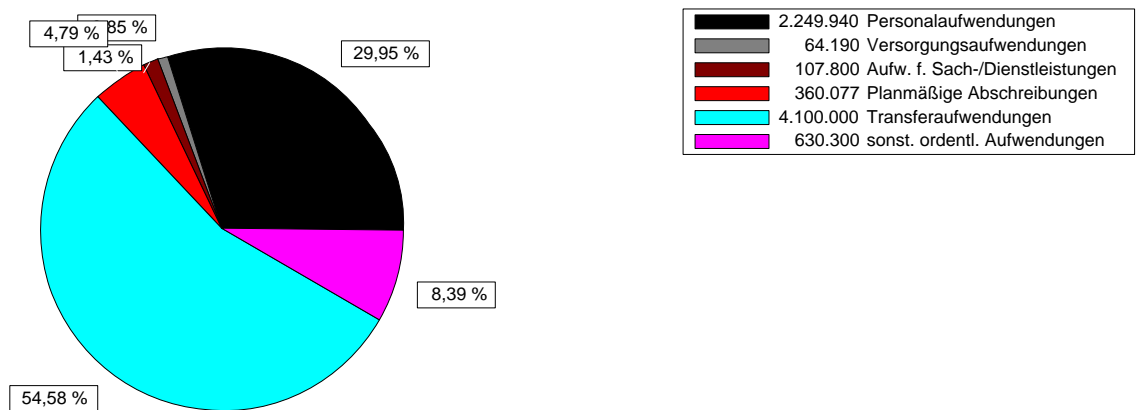
L Kreisorgane u. direkt zugeord. Bereiche
LB Kreisorgane u. direkt zugeord. Bereiche

Teilergebnishaushalt

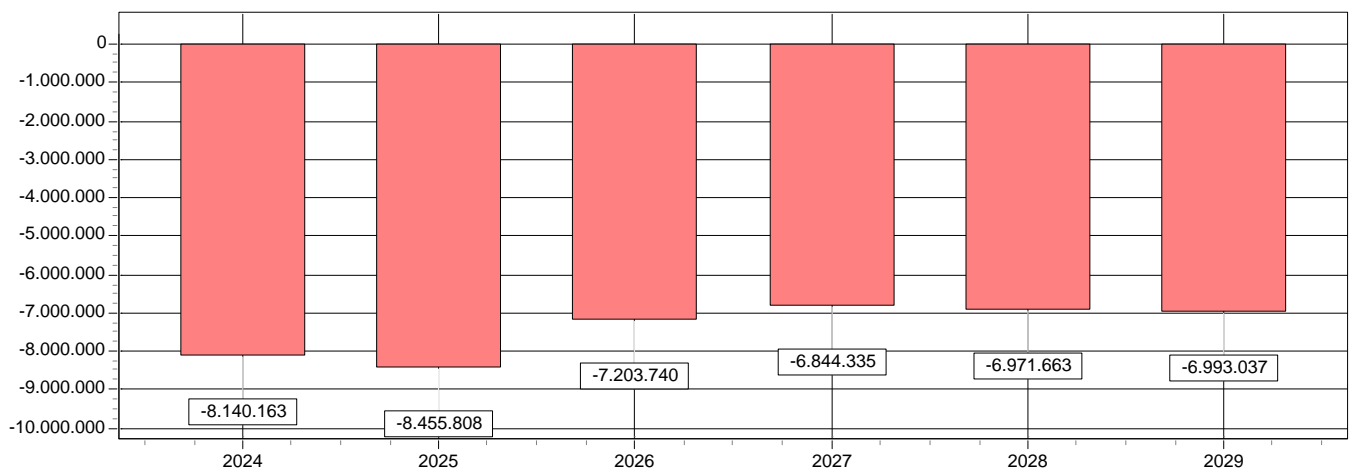
Ertragsarten in Prozent



Aufwandsarten in Prozent



Entwicklung des Ergebnisses



Teilhaushalt 2026

Landkreis Bamberg



Geschäftsbereich L
Fachbereich L00

L Kreisorgane u. direkt zugeord. Bereiche
LB Kreisorgane u. direkt zugeord. Bereiche

Teilfinanzhaushalt

Ein- und Auszahlungsarten	Ergebnis 2024 1	Ansatz 2025 2	Ansatz 2026 3	Verpfl. Erm. 4	Planung 2027 5	Planung 2028 6	Planung 2029 7
Einzahlungen aus							
1 + Einzahlungen aus Investitionszuwendungen	0	0	0	0	0	0	0
2 + Einzahlungen aus Investitionsbeiträgen u. ä. Entgelten für Investitionstätigkeit	0	0	0	0	0	0	0
3 + Einzahlungen aus der Veräußerung von Sachvermögen	0	0	0	0	0	0	0
4 + Einzahlungen aus der Veräußerung von Finanzvermögen	0	0	0	0	0	0	0
5 + Einzahlungen für sonstige Investitionstätigkeit	2.400.000	0	0	0	0	0	0
6 Summe : (invest. Einzahlungen)	2.400.000	0	0	0	0	0	0
Auszahlungen aus Investitionstätigkeit							
7 - für den Erwerb von Grundstücken und Gebäuden	0	0	0	0	0	0	0
8 - Auszahlungen für Baumaßnahmen	3.630	0	0	0	0	0	0
9 - Auszahlungen für den Erwerb von beweglichem Sachvermögen	7.531	27.000	3.000	0	3.000	3.000	3.000
10 - Auszahlungen für den Erwerb von Finanzvermögen	5.000.000	5.000.000	10.000.000	0	10.000.000	3.000.000	3.000.000
11 - Auszahlungen für Investitionsfördermaßnahmen	0	20.000	0	0	0	0	0
12 - Auszahlungen für sonstige Investitionstätigkeit	0	0	0	0	0	0	0
13 Summe : (invest. Auszahlungen)	5.011.161	5.047.000	10.003.000	0	10.003.000	3.003.000	3.003.000
14 Saldo der Investitionstätigkeit (Einzahlungen ./ Auszahlungen)	2.611.161-	5.047.000-	10.003.000-	0	10.003.000-	3.003.000-	3.003.000-

Teilhaushalt 2026

Landkreis Bamberg



Geschäftsbereich Z Z Zentrale Dienste, Finanzen
Fachbereich Z00 Z Zentrale Dienste, Finanzen

Allgemeine Angaben

zuständiger Fachbereich Z000 Z Zentrale Angelegenheiten

verantwortlich Nickel Steffen

Beschreibung Führung des Geschäftsbereichs mit den Fachbereichen
Organisation, Beschaffung
Personal
Finanzen
Zentrale Dienste
und Digitalisierung & IT

Angelegenheiten grundsätzlicher Art oder mit besonderer Bedeutung im Einzelfall der untergeordneten Bereiche

Budgetverantwortung; Wahrnehmung des Budgetausgleichs innerhalb des Geschäftsbereichs

Grundsatzfragen des Finanzwesens des Landkreises Bamberg

Verwaltungsmodernisierung; Mitarbeit im Innovationsring der bayerischen Landkreise;
Digitalisierung

Zensus 2022

Teilhaushalt 2026

Landkreis Bamberg



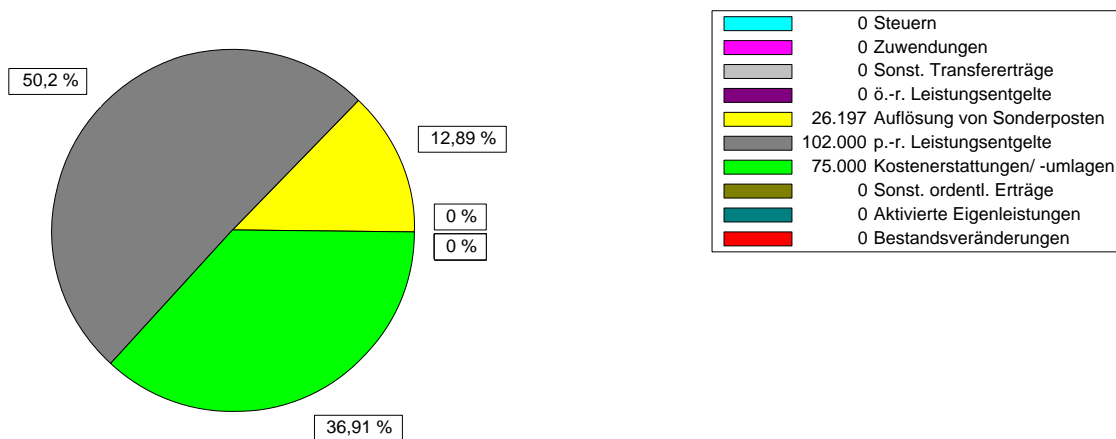
Geschäftsbereich Z Z Zentrale Dienste, Finanzen
 Fachbereich Z00 Z Zentrale Dienste, Finanzen

Teilergebnishaushalt						
Ertrags- und Aufwandsarten	Ergebnis 2024 1	Ansatz 2025 2	Ansatz 2026 3	Planung 2027 4	Planung 2028 5	Planung 2029 6
1 Steuern und ähnliche Abgaben	0	0	0	0	0	0
2 + Zuwendungen und allgemeine Umlagen	522	50.000	0	0	0	0
3 + Sonstige Transfererträge	0	0	0	0	0	0
4 + Öffentlich-rechtliche Leistungsentgelte	0	0	0	0	0	0
5 + Auflösung von Sonderposten	7.265	22.197	26.197	23.842	23.250	18.933
6 + Privatrechtliche Leistungsentgelte	111.781	102.000	102.000	102.000	102.000	102.000
7 + Kostenerstattungen und Kostenumlagen	97.807	75.000	75.000	75.000	75.000	75.000
8 + Sonstige ordentliche Erträge	0	0	0	0	0	0
9 + Aktivierte Eigenleistungen	0	0	0	0	0	0
10 +/- Bestandsveränderungen	0	0	0	0	0	0
S1 = Ordentliche Erträge (=Zeilen 1 bis 10)	217.375	249.197	203.197	200.842	200.250	195.933
11 - Personalaufwendungen	1.194.217	1.453.240	2.124.180	2.144.080	2.163.980	2.183.880
12 - Versorgungsaufwendungen	47.111	48.710	55.150	55.650	56.150	56.650
13 - Aufwendungen für Sach- und Dienstleistungen	299.374	240.300	255.550	245.550	245.550	245.550
14 - Planmäßige Abschreibungen	524.939	440.723	347.409	277.700	229.385	170.679
15 - Transferaufwendungen	0	49.000	80.000	80.000	80.000	80.000
16 - Sonstige ordentliche Aufwendungen	197.234	269.600	235.200	226.200	226.200	226.200
S2 = Ordentliche Aufwendungen (=Zeilen 11 bis 16)	2.262.875	2.501.573	3.097.489	3.029.180	3.001.265	2.962.959
S3 = Ergebnis aus laufender Verwaltungstätigkeit (= Saldo S1 und S2)	2.045.500-	2.252.376-	2.894.292-	2.828.338-	2.801.015-	2.767.026-
17 + Finanzerträge	0	0	0	0	0	0
18 - Zinsen und sonstige Finanzaufwendungen	0	0	0	0	0	0
S4 = Finanzergebnis (= Saldo Zeilen 17 und 18)	0	0	0	0	0	0
S5 = Ordentliches Ergebnis (= S3 und S4)	2.045.500-	2.252.376-	2.894.292-	2.828.338-	2.801.015-	2.767.026-
19 + Außerordentliche Erträge	0	0	0	0	0	0
20 - Außerordentliche Aufwendungen	0	0	0	0	0	0
S6 = Außerordentliches Ergebnis (=Saldo Zeilen 19 und 20)	0	0	0	0	0	0
S7 = Ergebnis vor Berücksichtigung der internen Leistungsbeziehungen (= Saldo S5 und S6)	2.045.500-	2.252.376-	2.894.292-	2.828.338-	2.801.015-	2.767.026-
21 + Erträge aus internen Leistungsbeziehungen	0	0	0	0	0	0
22 - Aufwendungen aus internen Leistungsbeziehungen	0	0	0	0	0	0
S8 = Ergebnis des Teilhaushaltes (= Saldo S7, Zeilen 21 und 22)	2.045.500-	2.252.376-	2.894.292-	2.828.338-	2.801.015-	2.767.026-

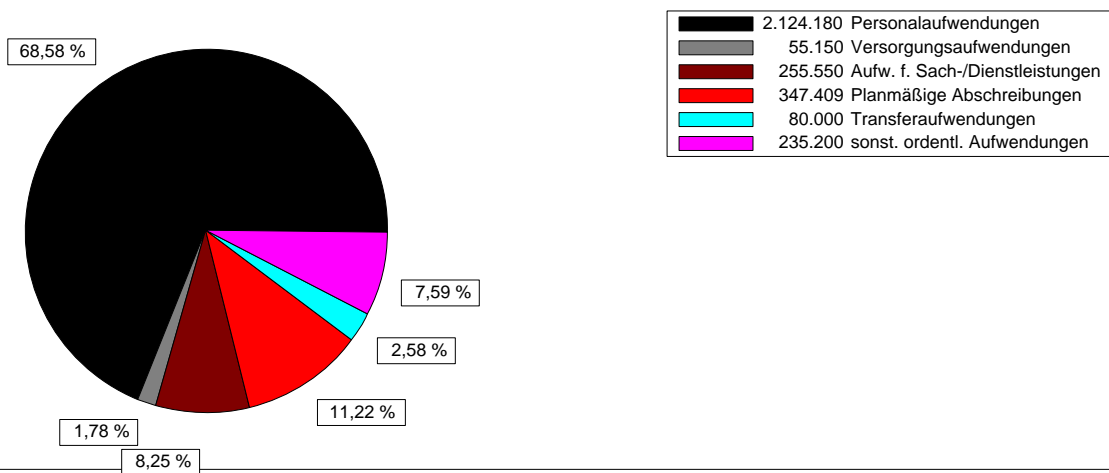
Geschäftsbereich Z Z Zentrale Dienste, Finanzen
 Fachbereich Z00 Z Zentrale Dienste, Finanzen

Teilergebnishaushalt

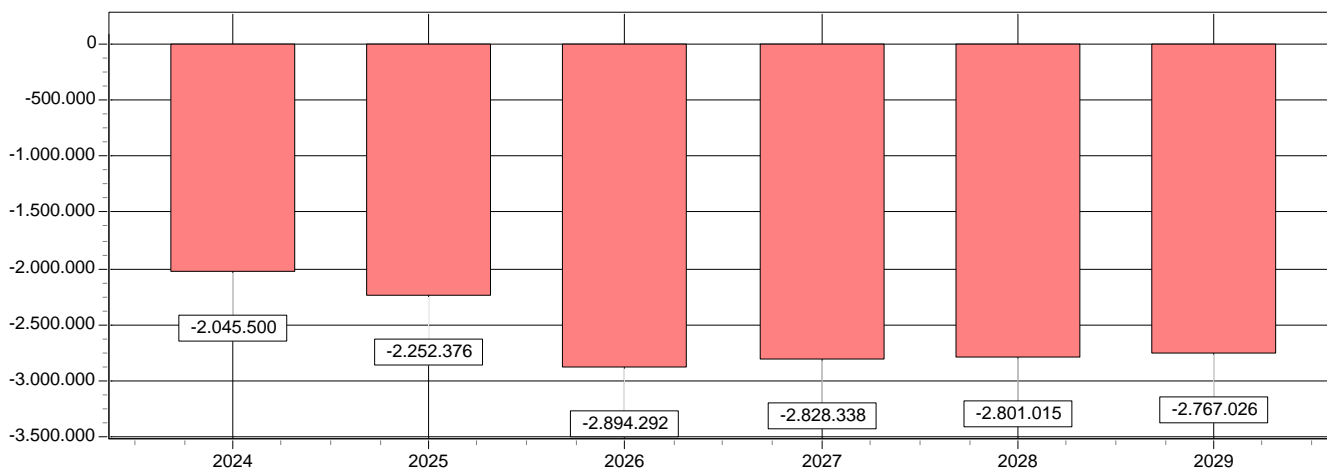
Ertragsarten in Prozent



Aufwandsarten in Prozent



Entwicklung des Ergebnisses



Teilhaushalt 2026

Landkreis Bamberg



Geschäftsbereich Z Z Zentrale Dienste, Finanzen
 Fachbereich Z00 Z Zentrale Dienste, Finanzen

Teilfinanzhaushalt

Ein- und Auszahlungsarten	Ergebnis 2024 1	Ansatz 2025 2	Ansatz 2026 3	Verpfl. Erm. 4	Planung 2027 5	Planung 2028 6	Planung 2029 7
Einzahlungen aus							
1 + Einzahlungen aus Investitionszuwendungen	89.596	0	0	0	0	0	0
2 + Einzahlungen aus Investitionsbeiträgen u. ä. Entgelten für Investitionstätigkeit	0	0	0	0	0	0	0
3 + Einzahlungen aus der Veräußerung von Sachvermögen	0	0	0	0	0	0	0
4 + Einzahlungen aus der Veräußerung von Finanzvermögen	0	0	0	0	0	0	0
5 + Einzahlungen für sonstige Investitionstätigkeit	0	0	0	0	0	0	0
6 Summe : (invest. Einzahlungen)	89.596	0	0	0	0	0	0
Auszahlungen aus Investitionstätigkeit							
7 - für den Erwerb von Grundstücken und Gebäuden	0	0	0	0	0	0	0
8 - Auszahlungen für Baumaßnahmen	0	0	0	0	0	0	0
9 - Auszahlungen für den Erwerb von beweglichem Sachvermögen	517.538	517.000	732.000	0	352.000	352.000	352.000
10 - Auszahlungen für den Erwerb von Finanzvermögen	0	0	0	0	0	0	0
11 - Auszahlungen für Investitionsfördermaßnahmen	0	0	0	0	0	0	0
12 - Auszahlungen für sonstige Investitionstätigkeit	0	0	0	0	0	0	0
13 Summe : (invest. Auszahlungen)	517.538	517.000	732.000	0	352.000	352.000	352.000
14 Saldo der Investitionstätigkeit (Einzahlungen ./ Auszahlungen)	427.942-	517.000-	732.000-	0	352.000-	352.000-	352.000-

Teilhaushalt 2026

Landkreis Bamberg



Geschäftsbereich Z Z Zentrale Dienste, Finanzen
Fachbereich Z10 Z 1 Organisation und Beschaffung

Allgemeine Angaben

zuständiger Fachbereich	Z100 Z 1 Organisation, Beschaffung
verantwortlich	Seidl Brigitte
Beschreibung	Organisation: Aufbau- und Ablauforganisation, Verwaltungsgliederung, Geschäftsverteilung, Innerer Dienstbetrieb, Geschäftsanweisung, Dienstanweisungen Infothek, Telefonvermittlung, Druckerei, Poststelle, Registratur Verwaltung der Dienst-Kfz, Dienstreisen, Reisekosten, Bewirtschaftung der Dienstgebäude, Hausmeister-/ Reinigungsdienst, Raumverwaltung, Raumplanung, Schlüsselverwaltung, Umzüge, Behördenselbstschutz, Inventarverwaltung Beschaffung: Büromöbel, Verbrauchsmaterial (ohne IT-Bedarf), Dienstfahrzeuge
Auftragsgrundlage	Landkreisordnung, Allgemeine Geschäftsordnung, Geschäftsverteilungsplan, Bayer. Reisekostengesetz, VOL, Beschlüsse der Kreisorgane, Verträge mit Dritten
Zielgruppe	Überwiegend alle Beschäftigten des Landkreises Bamberg
Ziele	effiziente Nutzung vorhandener Ressourcen Erzielung weiterer Kosteneinsparungen in der Gebäudebewirtschaftung Fortführung des Austausches von veraltetem Mobiliar

Untergeordnete Bereiche

Z100 Z 1 Organisation und Beschaffung
Z107 Z 1 Gebäude, Fuhrpark

Teilhaushalt 2026

Landkreis Bamberg



Geschäftsbereich Z Z Zentrale Dienste, Finanzen
 Fachbereich Z10 Z 1 Organisation und Beschaffung

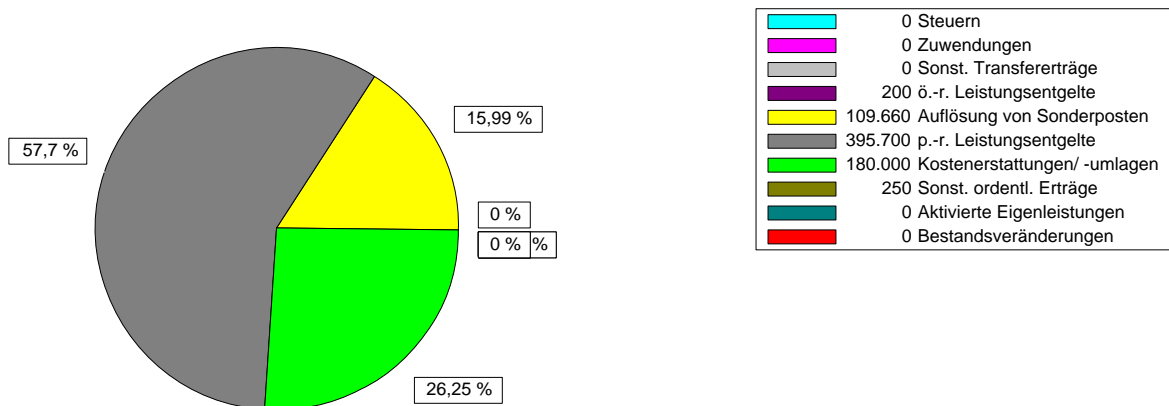
Teilergebnishaushalt

Ertrags- und Aufwandsarten	Ergebnis 2024 1	Ansatz 2025 2	Ansatz 2026 3	Planung 2027 4	Planung 2028 5	Planung 2029 6
1 Steuern und ähnliche Abgaben	0	0	0	0	0	0
2 + Zuwendungen und allgemeine Umlagen	9.436	0	0	0	0	0
3 + Sonstige Transfererträge	0	0	0	0	0	0
4 + Öffentlich-rechtliche Leistungsentgelte	43	200	200	200	200	200
5 + Auflösung von Sonderposten	103.011	111.758	109.660	109.606	109.447	109.133
6 + Privatrechtliche Leistungsentgelte	382.023	649.900	395.700	380.700	380.700	380.700
7 + Kostenerstattungen und Kostenumlagen	334.810	180.000	180.000	180.000	180.000	180.000
8 + Sonstige ordentliche Erträge	50	250	250	250	250	250
9 + Aktivierte Eigenleistungen	0	0	0	0	0	0
10 +/- Bestandsveränderungen	0	0	0	0	0	0
S1 = Ordentliche Erträge (=Zeilen 1 bis 10)	829.373	942.108	685.810	670.756	670.597	670.283
11 - Personalaufwendungen	1.178.699	1.273.120	1.340.360	1.353.960	1.367.560	1.381.160
12 - Versorgungsaufwendungen	5.626	6.080	10.180	10.280	10.380	10.480
13 - Aufwendungen für Sach- und Dienstleistungen	1.530.655	1.586.640	2.137.340	2.001.540	2.006.540	2.006.540
14 - Planmäßige Abschreibungen	944.730	962.849	967.192	955.570	945.088	933.696
15 - Transferaufwendungen	0	0	0	0	0	0
16 - Sonstige ordentliche Aufwendungen	465.602	539.405	566.145	559.145	559.375	559.375
S2 = Ordentliche Aufwendungen (=Zeilen 11 bis 16)	4.125.312	4.368.094	5.021.217	4.880.495	4.888.943	4.891.251
S3 = Ergebnis aus laufender Verwaltungstätigkeit (= Saldo S1 und S2)	3.295.939-	3.425.986-	4.335.407-	4.209.739-	4.218.346-	4.220.968-
17 + Finanzerträge	35.692	70.000	0	0	0	0
18 - Zinsen und sonstige Finanzaufwendungen	0	0	0	0	0	0
S4 = Finanzergebnis (= Saldo Zeilen 17 und 18)	35.692	70.000	0	0	0	0
S5 = Ordentliches Ergebnis (= S3 und S4)	3.260.247-	3.355.986-	4.335.407-	4.209.739-	4.218.346-	4.220.968-
19 + Außerordentliche Erträge	0	0	0	0	0	0
20 - Außerordentliche Aufwendungen	0	0	0	0	0	0
S6 = Außerordentliches Ergebnis (=Saldo Zeilen 19 und 20)	0	0	0	0	0	0
S7 = Ergebnis vor Berücksichtigung der internen Leistungsbeziehungen (= Saldo S5 und S6)	3.260.247-	3.355.986-	4.335.407-	4.209.739-	4.218.346-	4.220.968-
21 + Erträge aus internen Leistungsbeziehungen	341.366	346.000	346.000	346.000	346.000	346.000
22 - Aufwendungen aus internen Leistungsbeziehungen	0	0	0	0	0	0
S8 = Ergebnis des Teilhaushaltes (= Saldo S7, Zeilen 21 und 22)	2.918.881-	3.009.986-	3.989.407-	3.863.739-	3.872.346-	3.874.968-

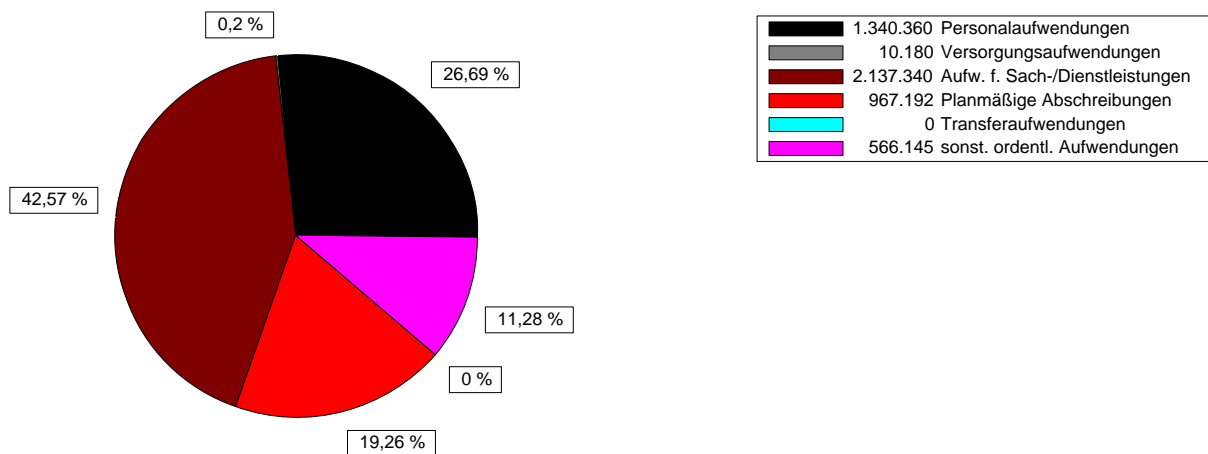
Geschäftsbereich Z Z Zentrale Dienste, Finanzen
 Fachbereich Z10 Z 1 Organisation und Beschaffung

Teilergebnishaushalt

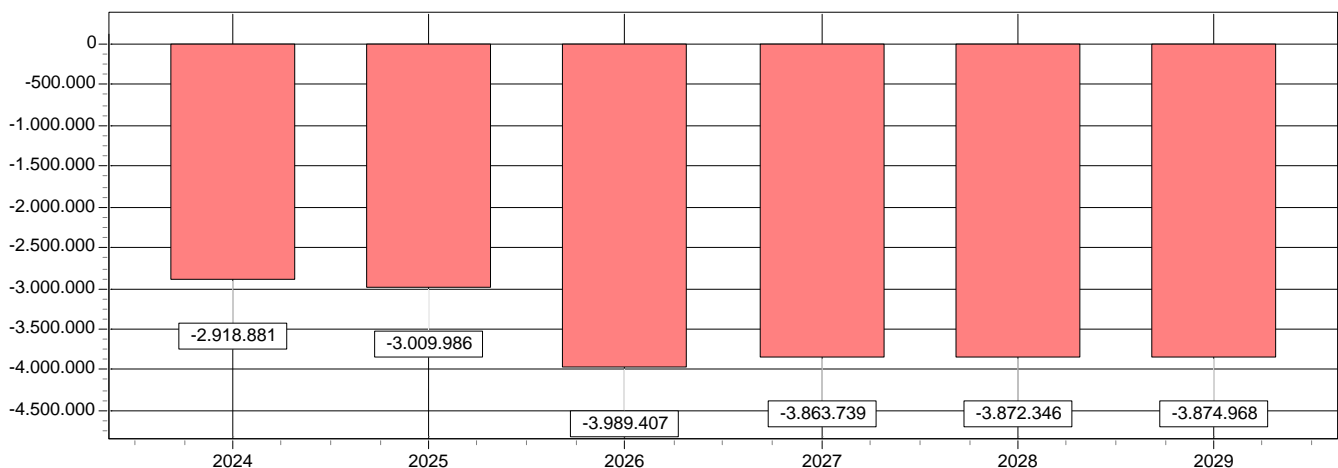
Ertragsarten in Prozent



Aufwandsarten in Prozent



Entwicklung des Ergebnisses



Teilhaushalt 2026

Landkreis Bamberg



Geschäftsbereich Z Z Zentrale Dienste, Finanzen
 Fachbereich Z10 Z 1 Organisation und Beschaffung

Teilfinanzhaushalt

Ein- und Auszahlungsarten	Ergebnis 2024 1	Ansatz 2025 2	Ansatz 2026 3	Verpfl. Erm. 4	Planung 2027 5	Planung 2028 6	Planung 2029 7
Einzahlungen aus							
1 + Einzahlungen aus Investitionszuwendungen	121.814	0	0	0	0	0	0
2 + Einzahlungen aus Investitionsbeiträgen u. ä. Entgelten für Investitionstätigkeit	0	0	0	0	0	0	0
3 + Einzahlungen aus der Veräußerung von Sachvermögen	50	250	250	0	250	250	250
4 + Einzahlungen aus der Veräußerung von Finanzvermögen	0	0	0	0	0	0	0
5 + Einzahlungen für sonstige Investitionstätigkeit	164.308	158.000	0	0	0	0	0
6 Summe : (invest. Einzahlungen)	286.172	158.250	250	0	250	250	250
Auszahlungen aus Investitionstätigkeit							
7 - für den Erwerb von Grundstücken und Gebäuden	0	0	0	0	0	0	0
8 - Auszahlungen für Baumaßnahmen	1.469.481	765.600	1.003.000	0	1.400.600	3.100.600	2.500.600
9 - Auszahlungen für den Erwerb von beweglichem Sachvermögen	194.437	121.500	110.000	0	120.500	120.500	110.500
10 - Auszahlungen für den Erwerb von Finanzvermögen	0	0	0	0	0	0	0
11 - Auszahlungen für Investitionsfördermaßnahmen	0	0	0	0	0	0	0
12 - Auszahlungen für sonstige Investitionstätigkeit	0	0	0	0	0	0	0
13 Summe : (invest. Auszahlungen)	1.663.918	887.100	1.113.000	0	1.521.100	3.221.100	2.611.100
14 Saldo der Investitionstätigkeit (Einzahlungen ./ Auszahlungen)	1.377.746-	728.850-	1.112.750-	0	1.520.850-	3.220.850-	2.610.850-

Geschäftsbereich Z Z Zentrale Dienste, Finanzen
Fachbereich Z20 Z 2 Personal

Allgemeine Angaben

zuständiger Fachbereich	Z200 Z 2 Personal
verantwortlich	Krug Raimund
Beschreibung	<p>Planung, Beschaffung, Einsatz und Verwaltung des Personals einschließlich Personalentwicklung und Ausbildung der Nachwuchskräfte</p> <p>Planung: Kurz- und mittelfristige Ermittlung des Personalbedarfes unter Berücksichtigung der unterschiedlichen Anforderungen der Aufgabenerfüllung und -erledigung, sowie der Entwicklung des Personalstandes durch bekannte zukünftige Veränderungen (z. B. Ruhestandsversetzungen, Altersteilzeitfälle, Verrentungen, Übernahme von Auszubildenden, Verlängerungen von Zeitarbeitsverhältnissen)</p> <p>Beschaffung: Maßnahmen zur Gewinnung von Personal für die Bedarfsdeckung (Ausschreibungen, Kontaktaufnahme mit Agentur für Arbeit und mit Dienststellen des Freistaates Bayern, Durchführung von Auswahlverfahren, Abwicklung der Einstellungsformalitäten, Beteiligung von Personalrat, Gleichstellungsstelle und Schwerbehindertenbeauftragten)</p> <p>Einsatz: Zuweisung von Personal auf Planstellen unter Berücksichtigung der betrieblichen und organisatorischen Belange und der persönlichen Vorstellungen und Planungen der Beschäftigten. Entwicklung u. Umsetzung von Arbeitszeitmodellen</p> <p>Verwaltung: Entwicklung und Umsetzung allgemein verbindlicher Regelungen für den Dienstbetrieb. Abwicklung und Durchführung gesetzlicher und tariflicher Ansprüche aus Rechtsverhältnissen der Beschäftigten (z. B. Arbeitszeitregelungen, Eingruppierungen, Entgeltzahlung, Kindergeldgewährung, Versorgungs- und Beihilfeansprüche, etc.)</p> <p>Personalentwicklung: Ausbildung von Nachwuchskräften zur Deckung eines zukünftigen Personalbedarfes Fort- und Weiterbildung von Beschäftigten zum Erwerb zusätzlicher Befähigungen und Qualifikationen</p>
Zielgruppe	Staats- und Kreispersonal des Landratsamtes Bamberg und der Einrichtungen des Landkreises Bamberg
Ziele	Effizienter Personaleinsatz durch motiviertes und gut ausgebildetes Personal

Kennzahlen und Leistungsmengen

	2020	2021	2022	2023	2024	2025
Beschäftigtenzahlen						
Kreis	518	539	542	587	623	628
Staat	135	162	179	122	127	121
alle Beschäftigten	653	701	721	709	750	749

Teilhaushalt 2026

Landkreis Bamberg



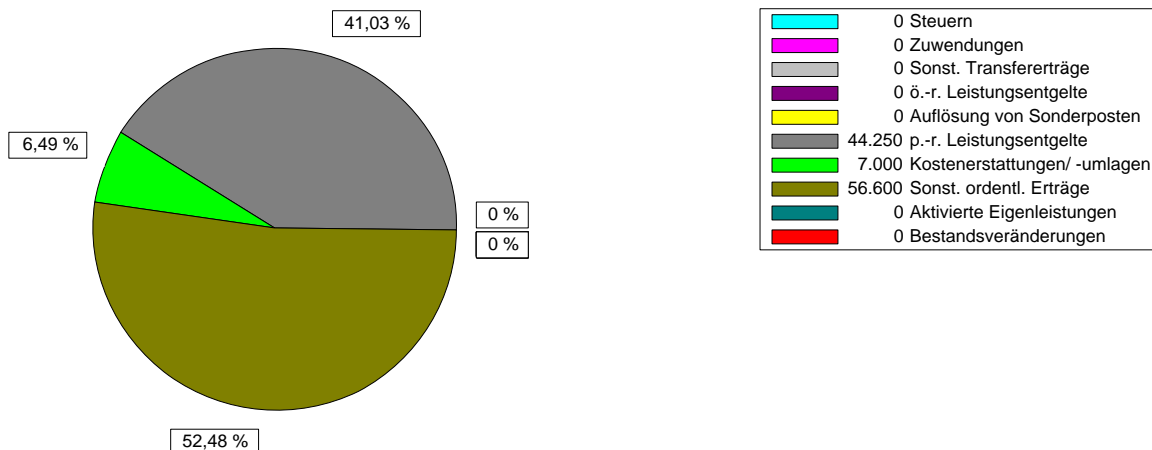
Geschäftsbereich Z Z Zentrale Dienste, Finanzen
 Fachbereich Z20 Z 2 Personal

Teilergebnishaushalt						
Ertrags- und Aufwandsarten	Ergebnis 2024 1	Ansatz 2025 2	Ansatz 2026 3	Planung 2027 4	Planung 2028 5	Planung 2029 6
1 Steuern und ähnliche Abgaben	0	0	0	0	0	0
2 + Zuwendungen und allgemeine Umlagen	4.694	3.000	0	0	0	0
3 + Sonstige Transfererträge	0	0	0	0	0	0
4 + Öffentlich-rechtliche Leistungsentgelte	0	0	0	0	0	0
5 + Auflösung von Sonderposten	0	0	0	0	0	0
6 + Privatrechtliche Leistungsentgelte	39.236	39.100	44.250	44.250	44.250	44.250
7 + Kostenerstattungen und Kostenumlagen	4.075	13.000	7.000	7.000	7.000	7.000
8 + Sonstige ordentliche Erträge	54.483	44.000	56.600	0	0	0
9 + Aktivierte Eigenleistungen	0	0	0	0	0	0
10 +/- Bestandsveränderungen	0	0	0	0	0	0
S1 = Ordentliche Erträge (=Zeilen 1 bis 10)	102.488	99.100	107.850	51.250	51.250	51.250
11 - Personalaufwendungen	1.944.371	1.871.010	2.029.260	1.942.660	1.959.060	1.975.460
12 - Versorgungsaufwendungen	253.666	51.500	51.500	51.500	51.500	51.500
13 - Aufwendungen für Sach- und Dienstleistungen	375.124	432.400	539.400	494.400	464.400	464.400
14 - Planmäßige Abschreibungen	0	0	0	0	0	0
15 - Transferaufwendungen	0	0	0	0	0	0
16 - Sonstige ordentliche Aufwendungen	224.355	178.800	124.000	124.000	124.000	124.000
S2 = Ordentliche Aufwendungen (=Zeilen 11 bis 16)	2.797.516	2.533.710	2.744.160	2.612.560	2.598.960	2.615.360
S3 = Ergebnis aus laufender Verwaltungstätigkeit (= Saldo S1 und S2)	2.695.028-	2.434.610-	2.636.310-	2.561.310-	2.547.710-	2.564.110-
17 + Finanzerträge	0	0	0	0	0	0
18 - Zinsen und sonstige Finanzaufwendungen	0	0	0	0	0	0
S4 = Finanzergebnis (= Saldo Zeilen 17 und 18)	0	0	0	0	0	0
S5 = Ordentliches Ergebnis (= S3 und S4)	2.695.028-	2.434.610-	2.636.310-	2.561.310-	2.547.710-	2.564.110-
19 + Außerordentliche Erträge	0	0	0	0	0	0
20 - Außerordentliche Aufwendungen	0	0	0	0	0	0
S6 = Außerordentliches Ergebnis (=Saldo Zeilen 19 und 20)	0	0	0	0	0	0
S7 = Ergebnis vor Berücksichtigung der internen Leistungsbeziehungen (= Saldo S5 und S6)	2.695.028-	2.434.610-	2.636.310-	2.561.310-	2.547.710-	2.564.110-
21 + Erträge aus internen Leistungsbeziehungen	0	0	0	0	0	0
22 - Aufwendungen aus internen Leistungsbeziehungen	0	0	0	0	0	0
S8 = Ergebnis des Teilhaushaltes (= Saldo S7, Zeilen 21 und 22)	2.695.028-	2.434.610-	2.636.310-	2.561.310-	2.547.710-	2.564.110-

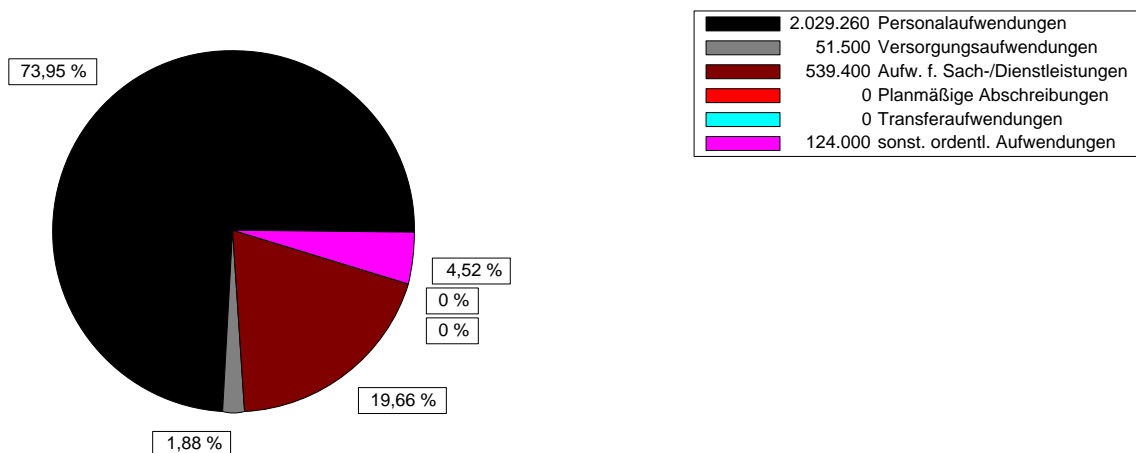
Geschäftsbereich Z Z Zentrale Dienste, Finanzen
Fachbereich Z20 Z 2 Personal

Teilergebnishaushalt

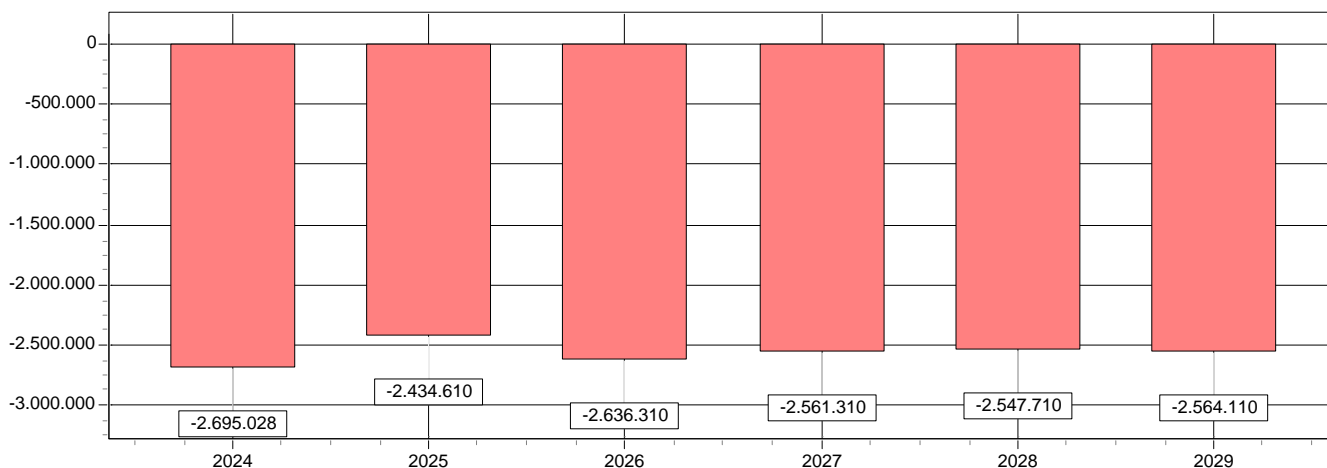
Ertragsarten in Prozent



Aufwandsarten in Prozent



Entwicklung des Ergebnisses



Teilhaushalt 2026

Landkreis Bamberg



Geschäftsbereich Z Z Zentrale Dienste, Finanzen
 Fachbereich Z20 Z 2 Personal

Teilfinanzhaushalt							
Ein- und Auszahlungsarten	Ergebnis 2024 1	Ansatz 2025 2	Ansatz 2026 3	Verpfl. Erm. 4	Planung 2027 5	Planung 2028 6	Planung 2029 7
Einzahlungen aus							
1 + Einzahlungen aus Investitionszuwendungen	0	0	0	0	0	0	0
2 + Einzahlungen aus Investitionsbeiträgen u. ä. Entgelten für Investitionstätigkeit	0	0	0	0	0	0	0
3 + Einzahlungen aus der Veräußerung von Sachvermögen	0	0	0	0	0	0	0
4 + Einzahlungen aus der Veräußerung von Finanzvermögen	0	0	0	0	0	0	0
5 + Einzahlungen für sonstige Investitionstätigkeit	0	0	0	0	0	0	0
6 Summe : (invest. Einzahlungen)	0	0	0	0	0	0	0
Auszahlungen aus Investitionstätigkeit							
7 - für den Erwerb von Grundstücken und Gebäuden	0	0	0	0	0	0	0
8 - Auszahlungen für Baumaßnahmen	0	0	0	0	0	0	0
9 - Auszahlungen für den Erwerb von beweglichem Sachvermögen	0	0	0	0	0	0	0
10 - Auszahlungen für den Erwerb von Finanzvermögen	0	0	0	0	0	0	0
11 - Auszahlungen für Investitionsfördermaßnahmen	0	0	0	0	0	0	0
12 - Auszahlungen für sonstige Investitionstätigkeit	0	0	0	0	0	0	0
13 Summe : (invest. Auszahlungen)	0	0	0	0	0	0	0
14 Saldo der Investitionstätigkeit (Einzahlungen ./ Auszahlungen)	0	0	0	0	0	0	0

Teilhaushalt 2026

Landkreis Bamberg



Geschäftsbereich Z Z Zentrale Dienste, Finanzen
Fachbereich Z30 Z 3 Finanzen

Allgemeine Angaben

zuständiger Fachbereich	Z300 Z 3 Finanzen
verantwortlich	Schmittner
Beschreibung	<p>Kämmerei: Finanz-, Haushalts- und Rechnungswesen des Landkreises Vermögens- und Schuldenverwaltung Steuern und sonstige Abgaben Kostenwesen Aufbau und Verankerung eines begleitenden betriebswirtschaftlichen Service als Führungshilfe zur zielorientierten Planung und Steuerung (Controlling) Durchführung von betriebswirtschaftlichen Sonderauswertungen Haushalt und Rechnungslegung für den Zweckverband Berufsschulen Stadt und Landkreis Bamberg</p> <p>Kreiskasse: Zahlstelle für die Staatsoberkasse Finanzstatistik Kassengeschäfte für Regionalen Planungsverband Oberfranken-West, Verein "Hilfe für Schüler an Förderschulen im Landkreis Bamberg e.V.", Zweckverband Berufsschulen Stadt und Landkreis Bamberg und Zweckverband Tierkörperbeseitigung Nordbayern</p>
Auftragsgrundlage	Haushaltsrechtliche Bestimmungen; Haushaltsbeschlüsse des Kreistages
Zielgruppe	Kreisorgane, Prüfungsorgane, innerer Dienstbetrieb mit allen Mitarbeiterinnen und Mitarbeitern
Ziele	<p>Allgemeines Ziel ist die Erhaltung der Finanzkraft des Landkreises Bamberg auch für künftige Generationen, damit er seinen vielfältigen Aufgaben dauerhaft nachkommen kann. Nach dem erfolgreichen Start der doppelten Buchführung zum 1. Januar 2007 für das Haushalts- und Rechnungswesen des Landkreises, dem Erstellen der Eröffnungsbilanz und den ersten Jahresabschlüssen, gilt es den laufenden Betrieb weiter zu optimieren. Es ist ein konsolidierender Jahresabschluss zu erstellen.</p>

Untergeordnete Bereiche

Z300 Z 3 Finanzen
Z301 Z 3 Allgemeines Zuschusswesen
Z302 Z 3 Kreiskasse

Teilhaushalt 2026

Landkreis Bamberg



Geschäftsbereich Z Z Zentrale Dienste, Finanzen
 Fachbereich Z30 Z 3 Finanzen

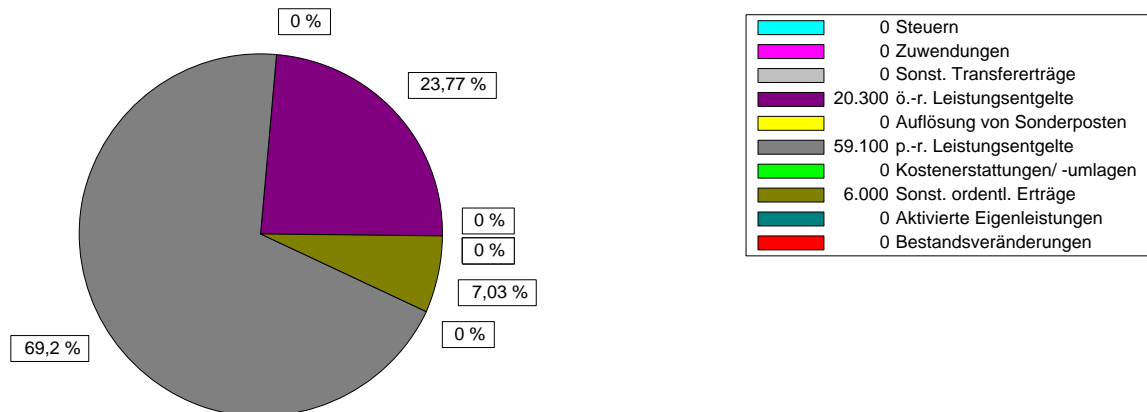
Teilergebnishaushalt

Ertrags- und Aufwandsarten	Ergebnis 2024 1	Ansatz 2025 2	Ansatz 2026 3	Planung 2027 4	Planung 2028 5	Planung 2029 6
1 Steuern und ähnliche Abgaben	0	0	0	0	0	0
2 + Zuwendungen und allgemeine Umlagen	1.137.352	0	0	0	0	0
3 + Sonstige Transfererträge	0	0	0	0	0	0
4 + Öffentlich-rechtliche Leistungsentgelte	22.700	20.300	20.300	20.300	20.300	20.300
5 + Auflösung von Sonderposten	0	0	0	0	0	0
6 + Privatrechtliche Leistungsentgelte	57.695	58.100	59.100	59.100	59.100	59.100
7 + Kostenerstattungen und Kostenumlagen	2.374	0	0	0	0	0
8 + Sonstige ordentliche Erträge	5.997	6.000	6.000	6.000	6.000	6.000
9 + Aktivierte Eigenleistungen	0	0	0	0	0	0
10 +/- Bestandsveränderungen	0	0	0	0	0	0
S1 = Ordentliche Erträge (=Zeilen 1 bis 10)	1.226.118	84.400	85.400	85.400	85.400	85.400
11 - Personalaufwendungen	726.537	841.490	876.280	885.280	894.280	903.280
12 - Versorgungsaufwendungen	24.279	26.010	40.930	41.330	41.730	42.130
13 - Aufwendungen für Sach- und Dienstleistungen	59.231	65.650	65.650	62.650	62.700	62.700
14 - Planmäßige Abschreibungen	15.579	20.061	21.041	16.728	14.277	13.374
15 - Transferaufwendungen	297.388	506.850	509.500	310.500	312.500	312.500
16 - Sonstige ordentliche Aufwendungen	569.278	315.000	324.650	324.650	324.650	324.650
S2 = Ordentliche Aufwendungen (=Zeilen 11 bis 16)	1.692.292	1.775.061	1.838.051	1.641.138	1.650.137	1.658.634
S3 = Ergebnis aus laufender Verwaltungstätigkeit (= Saldo S1 und S2)	466.174-	1.690.661-	1.752.651-	1.555.738-	1.564.737-	1.573.234-
17 + Finanzerträge	3.037	150	150	200	200	200
18 - Zinsen und sonstige Finanzaufwendungen	0	0	0	0	0	0
S4 = Finanzergebnis (= Saldo Zeilen 17 und 18)	3.037	150	150	200	200	200
S5 = Ordentliches Ergebnis (= S3 und S4)	463.137-	1.690.511-	1.752.501-	1.555.538-	1.564.537-	1.573.034-
19 + Außerordentliche Erträge	139	0	0	0	0	0
20 - Außerordentliche Aufwendungen	0	0	0	0	0	0
S6 = Außerordentliches Ergebnis (=Saldo Zeilen 19 und 20)	139	0	0	0	0	0
S7 = Ergebnis vor Berücksichtigung der internen Leistungsbeziehungen (= Saldo S5 und S6)	462.998-	1.690.511-	1.752.501-	1.555.538-	1.564.537-	1.573.034-
21 + Erträge aus internen Leistungsbeziehungen	20.000	20.000	20.000	20.000	20.000	20.000
22 - Aufwendungen aus internen Leistungsbeziehungen	2.800	2.800	2.800	2.800	2.800	2.800
S8 = Ergebnis des Teilhaushaltes (= Saldo S7, Zeilen 21 und 22)	445.798-	1.673.311-	1.735.301-	1.538.338-	1.547.337-	1.555.834-

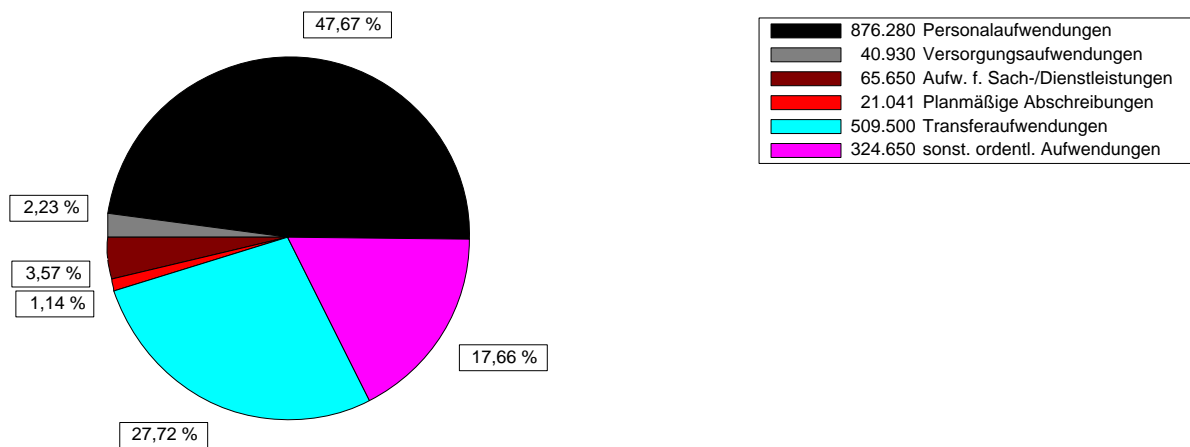
Geschäftsbereich Z Z Zentrale Dienste, Finanzen
 Fachbereich Z30 Z 3 Finanzen

Teilergebnishaushalt

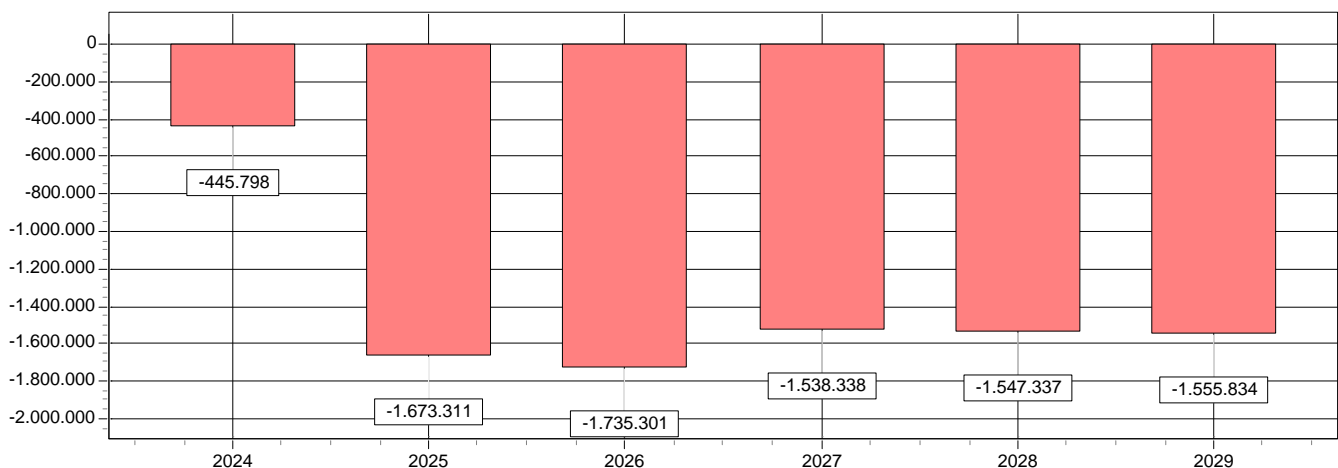
Ertragsarten in Prozent



Aufwandsarten in Prozent



Entwicklung des Ergebnisses



Teilhaushalt 2026

Landkreis Bamberg



Geschäftsbereich Z Z Zentrale Dienste, Finanzen
 Fachbereich Z30 Z 3 Finanzen

Teilfinanzhaushalt

Ein- und Auszahlungsarten	Ergebnis 2024 1	Ansatz 2025 2	Ansatz 2026 3	Verpfl. Erm. 4	Planung 2027 5	Planung 2028 6	Planung 2029 7
Einzahlungen aus							
1 + Einzahlungen aus Investitionszuwendungen	0	0	0	0	0	0	0
2 + Einzahlungen aus Investitionsbeiträgen u. ä. Entgelten für Investitionstätigkeit	0	0	0	0	0	0	0
3 + Einzahlungen aus der Veräußerung von Sachvermögen	0	0	0	0	0	0	0
4 + Einzahlungen aus der Veräußerung von Finanzvermögen	0	0	0	0	0	0	0
5 + Einzahlungen für sonstige Investitionstätigkeit	0	0	0	0	0	0	0
6 Summe : (invest. Einzahlungen)	0	0	0	0	0	0	0
Auszahlungen aus Investitionstätigkeit							
7 - für den Erwerb von Grundstücken und Gebäuden	0	0	0	0	0	0	0
8 - Auszahlungen für Baumaßnahmen	0	0	0	0	0	0	0
9 - Auszahlungen für den Erwerb von beweglichem Sachvermögen	0	34.000	35.000	0	0	0	0
10 - Auszahlungen für den Erwerb von Finanzvermögen	0	0	0	0	0	0	0
11 - Auszahlungen für Investitionsfördermaßnahmen	3.000	15.000	15.000	0	15.000	15.000	15.000
12 - Auszahlungen für sonstige Investitionstätigkeit	0	0	0	0	0	0	0
13 Summe : (invest. Auszahlungen)	3.000	49.000	50.000	0	15.000	15.000	15.000
14 Saldo der Investitionstätigkeit (Einzahlungen ./ Auszahlungen)	3.000-	49.000-	50.000-	0	15.000-	15.000-	15.000-

Teilhaushalt 2026

Landkreis Bamberg



Geschäftsbereich	1	1 Kommunales, Kreiseinrichtungen
Fachbereich	100	1 Kommunales, Kreiseinrichtungen

Allgemeine Angaben

zuständiger Fachbereich	1000	1 Kommunales, Kreiseinrichtung
verantwortlich	Ramming-Scholz Birgit	
Beschreibung	<p>Führung des Geschäftsbereichs mit den Fachbereichen Kommunalaufsicht, Rechnungsprüfung Schulen Kultur und Sport Abfallwirtschaft</p> <p>Angelegenheiten grundsätzlicher Art oder mit besonderer Bedeutung im Einzelfall der untergeordneten Bereiche</p> <p>Budgetverantwortung; Wahrnehmung des Budgetausgleichs innerhalb des Geschäftsbereichs</p> <p>Kommunalrechtliche Satzungen und Verordnungen der Gemeinden</p> <p>Angelegenheiten des Staatlichen Schulamtes</p> <p>Geschäftsführung des Zweckverbandes Berufsschulen Stadt und Landkreis Bamberg</p> <p>Geschäftsführung des Vereins "Hilfe für Schüler an Förderschulen im Landkreis Bamberg e. V."</p> <p>Angelegenheiten des Zweckverbandes Gymnasien Stadt und Landkreis Bamberg</p> <p>Angelegenheiten des Zweckverbandes Müllheizkraftwerk Stadt und Landkreis Bamberg</p> <p>Überwachung der Erledigung der Prüfungsberichte (überörtliche Kassen- und Rechnungsprüfung) für alle Gemeinden, Verwaltungsgemeinschaften, Zweckverbände und Schulverbände</p>	

Teilhaushalt 2026

Landkreis Bamberg



Geschäftsbereich 1
Fachbereich 100

1 Kommunales, Kreiseinrichtungen
1 Kommunales, Kreiseinrichtungen

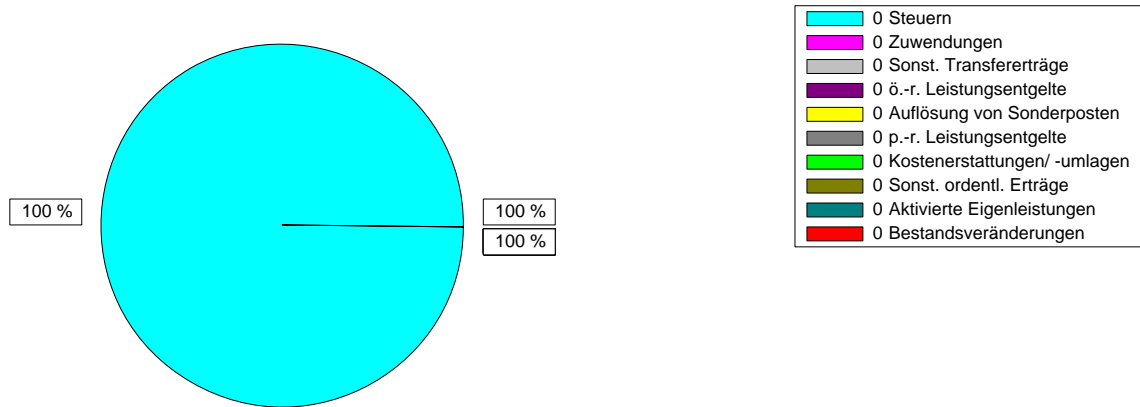
Teilergebnishaushalt

Ertrags- und Aufwandsarten	Ergebnis 2024 1	Ansatz 2025 2	Ansatz 2026 3	Planung 2027 4	Planung 2028 5	Planung 2029 6
1 Steuern und ähnliche Abgaben	0	0	0	0	0	0
2 + Zuwendungen und allgemeine Umlagen	281	0	0	0	0	0
3 + Sonstige Transfererträge	0	0	0	0	0	0
4 + Öffentlich-rechtliche Leistungsentgelte	0	0	0	0	0	0
5 + Auflösung von Sonderposten	0	0	0	0	0	0
6 + Privatrechtliche Leistungsentgelte	0	0	0	0	0	0
7 + Kostenerstattungen und Kostenumlagen	0	0	0	0	0	0
8 + Sonstige ordentliche Erträge	0	0	0	0	0	0
9 + Aktivierte Eigenleistungen	0	0	0	0	0	0
10 +/- Bestandsveränderungen	0	0	0	0	0	0
S1 = Ordentliche Erträge (=Zeilen 1 bis 10)	281	0	0	0	0	0
11 - Personalaufwendungen	81.407	73.200	77.800	78.200	78.700	79.100
12 - Versorgungsaufwendungen	0	0	0	0	0	0
13 - Aufwendungen für Sach- und Dienstleistungen	0	200	1.400	1.400	1.400	1.400
14 - Planmäßige Abschreibungen	0	0	0	0	0	0
15 - Transferaufwendungen	0	0	0	0	0	0
16 - Sonstige ordentliche Aufwendungen	14.275	12.900	13.000	13.000	13.000	13.000
S2 = Ordentliche Aufwendungen (=Zeilen 11 bis 16)	95.682	86.300	92.200	92.600	93.100	93.500
S3 = Ergebnis aus laufender Verwaltungstätigkeit (= Saldo S1 und S2)	95.401-	86.300-	92.200-	92.600-	93.100-	93.500-
17 + Finanzerträge	0	0	0	0	0	0
18 - Zinsen und sonstige Finanzaufwendungen	0	0	0	0	0	0
S4 = Finanzergebnis (= Saldo Zeilen 17 und 18)	0	0	0	0	0	0
S5 = Ordentliches Ergebnis (= S3 und S4)	95.401-	86.300-	92.200-	92.600-	93.100-	93.500-
19 + Außerordentliche Erträge	0	0	0	0	0	0
20 - Außerordentliche Aufwendungen	0	0	0	0	0	0
S6 = Außerordentliches Ergebnis (=Saldo Zeilen 19 und 20)	0	0	0	0	0	0
S7 = Ergebnis vor Berücksichtigung der internen Leistungsbeziehungen (= Saldo S5 und S6)	95.401-	86.300-	92.200-	92.600-	93.100-	93.500-
21 + Erträge aus internen Leistungsbeziehungen	0	0	0	0	0	0
22 - Aufwendungen aus internen Leistungsbeziehungen	0	0	0	0	0	0
S8 = Ergebnis des Teilhaushaltes (= Saldo S7, Zeilen 21 und 22)	95.401-	86.300-	92.200-	92.600-	93.100-	93.500-

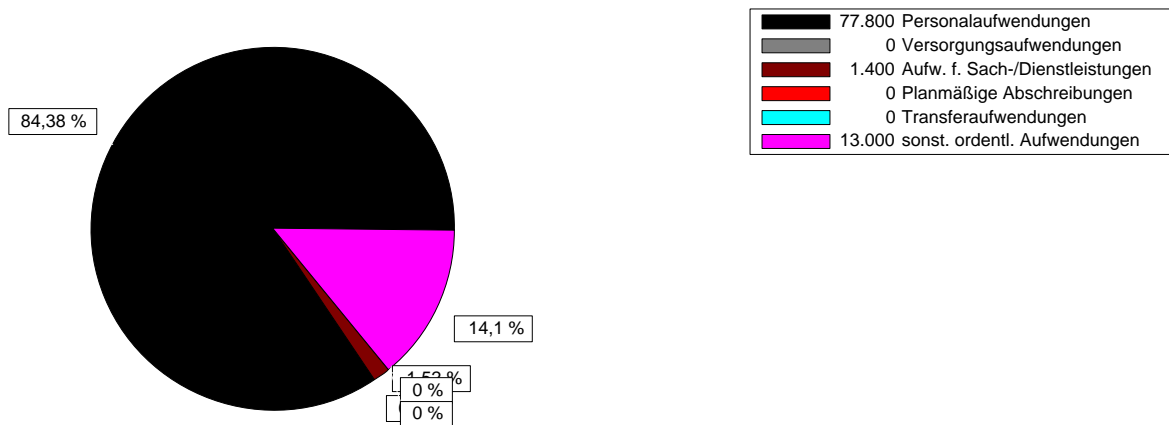
Geschäftsbereich 1 1 Kommunales, Kreiseinrichtungen
 Fachbereich 100 1 Kommunales, Kreiseinrichtungen

Teilergebnishaushalt

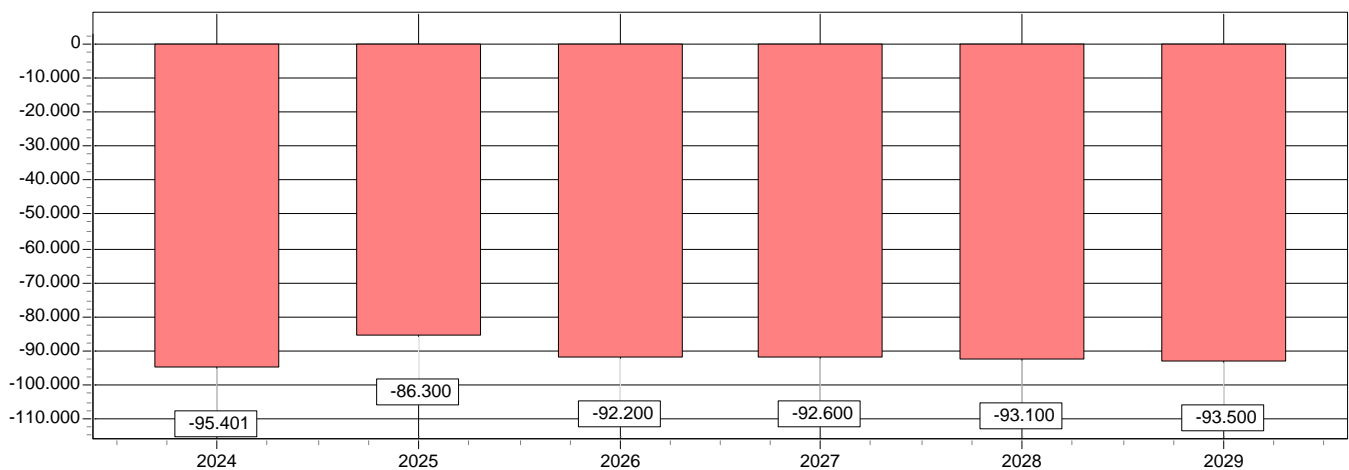
Ertragsarten in Prozent



Aufwandsarten in Prozent



Entwicklung des Ergebnisses



Teilhaushalt 2026

Landkreis Bamberg



Geschäftsbereich 1
 Fachbereich 100

1 Kommunales, Kreiseinrichtungen
 1 Kommunales, Kreiseinrichtungen

Teilfinanzhaushalt

Ein- und Auszahlungsarten	Ergebnis 2024 1	Ansatz 2025 2	Ansatz 2026 3	Verpfl. Erm. 4	Planung 2027 5	Planung 2028 6	Planung 2029 7
Einzahlungen aus							
1 + Einzahlungen aus Investitionszuwendungen	0	0	0	0	0	0	0
2 + Einzahlungen aus Investitionsbeiträgen u. ä. Entgelten für Investitionstätigkeit	0	0	0	0	0	0	0
3 + Einzahlungen aus der Veräußerung von Sachvermögen	0	0	0	0	0	0	0
4 + Einzahlungen aus der Veräußerung von Finanzvermögen	0	0	0	0	0	0	0
5 + Einzahlungen für sonstige Investitionstätigkeit	0	0	0	0	0	0	0
6 Summe : (invest. Einzahlungen)	0	0	0	0	0	0	0
Auszahlungen aus Investitionstätigkeit							
7 - für den Erwerb von Grundstücken und Gebäuden	0	0	0	0	0	0	0
8 - Auszahlungen für Baumaßnahmen	0	0	0	0	0	0	0
9 - Auszahlungen für den Erwerb von beweglichem Sachvermögen	0	0	0	0	0	0	0
10 - Auszahlungen für den Erwerb von Finanzvermögen	0	0	0	0	0	0	0
11 - Auszahlungen für Investitionsfördermaßnahmen	0	0	0	0	0	0	0
12 - Auszahlungen für sonstige Investitionstätigkeit	0	0	0	0	0	0	0
13 Summe : (invest. Auszahlungen)	0	0	0	0	0	0	0
14 Saldo der Investitionstätigkeit (Einzahlungen ./ Auszahlungen)	0	0	0	0	0	0	0

Geschäftsbereich 1 1 Kommunales, Kreiseinrichtungen
Fachbereich 110 11 Kommunalaufsicht, Rechnungsprüf.

Allgemeine Angaben

zuständiger Fachbereich	1100 11 Kommunales
verantwortlich	Nohl Bernd
Beschreibung	<p>Der Zuständigkeitsbereich der Organisationseinheiten umfasst gegenwärtig 36 Gemeinden mit 327 Gemeindeteilen 5 Verwaltungsgemeinschaften mit 13 Mitgliedsgemeinden 10 Zweckverbände sowie 15 Schulverbände.</p> <p>Kommunalaufsicht: Rechtsaufsicht über die Gemeinden, Verwaltungsgem. und kommunalen Zusammenschlüsse Kommunalrechtliche Satzungen der Gemeinden, Verwaltungsgem. und Zweckverbände Gemeindegebiets- und Bestandsänderungen Pauschale Förderung des Sportbetriebes, Stiftungswesen Kommunales Finanz- und Steuerwesen: Haushaltssatzungen und Haushaltspläne der Gemeinden, Verwaltungsgemeinschaften, Zweck- und Schulverbände Wirtschaftsrecht der Gemeinden, Verwaltungsgem. und kommunalen Zusammenschlüsse Kommunalabgabenrecht und Erschließungsbeiträge Förderung kommunaler Baumaßnahmen (FAG) Überwachung überörtlicher Kassen- und Rechnungsprüfungsberichte Wahlen und Abstimmungen: Europa-, Bundestags-, Landtags- und Bezirkswahlen, Kommunalwahlen Volksbegehren und Volksentscheide, Bürgerbegehren und Bürgerentscheide</p> <p>Staatliche Rechnungsprüfungsstelle: Überörtliche Kassen- und Rechnungsprüfung nach gegebener Zuständigkeit Prüfung der Haushaltssatzungen und Haushaltspläne der Gemeinden, Verwaltungsg- gemeinschaften, Zweckverbände und Schulverbände Beratung und gutachtliche Stellungnahmen in finanziellen Angelegenheiten Finanz- und Schuldenstands-Statistik</p>
Auftragsgrundlage	Die tangierten Rechtsbereiche reichen vom Abgaben- und Beitragswesen über Kommunalgesetze sowie Finanz-, Haushalts-, Steuer- und Prüfungsrecht bis hin zu Sportförderungs-Richtlinien, Verwaltungsgerichtsbarkeit, unterschiedlichsten Wahlgesetzen und dem Zuschusswesen.
Zielgruppe	Gemeinden, Verwaltungsgemeinschaften und kommunale Zusammenschlüsse Abgabenschuldner, Petenten, Gerichte
Ziele	Erhalt der dauernden finanziellen Leistungsfähigkeit der Kommunen und kommunalen Zusammenschlüsse u. bestmögliche Beratung und Unterstützung der Gemeinden, Verwaltungsgemeinschaften und kommunalen Zusammenschlüsse

Untergeordnete Bereiche

1101 11.1 Kommunalaufsicht
1102 11.2 Staatl. Rechnungsprüfung

Teilhaushalt 2026

Landkreis Bamberg



Geschäftsbereich 1
Fachbereich 110

1 Kommunales, Kreiseinrichtungen
11 Kommunalaufsicht, Rechnungsprüf.

Teilergebnishaushalt						
Ertrags- und Aufwandsarten	Ergebnis 2024 1	Ansatz 2025 2	Ansatz 2026 3	Planung 2027 4	Planung 2028 5	Planung 2029 6
1 Steuern und ähnliche Abgaben	0	0	0	0	0	0
2 + Zuwendungen und allgemeine Umlagen	9.971	1.000	1.500	1.000	1.000	1.000
3 + Sonstige Transfererträge	0	0	0	0	0	0
4 + Öffentlich-rechtliche Leistungsentgelte	0	0	0	0	0	0
5 + Auflösung von Sonderposten	0	0	0	0	0	0
6 + Privatrechtliche Leistungsentgelte	0	0	0	0	0	0
7 + Kostenerstattungen und Kostenumlagen	6.896	0	0	0	2.000	4.000
8 + Sonstige ordentliche Erträge	0	0	0	0	0	0
9 + Aktivierte Eigenleistungen	0	0	0	0	0	0
10 +/- Bestandsveränderungen	0	0	0	0	0	0
S1 = Ordentliche Erträge (=Zeilen 1 bis 10)	16.867	1.000	1.500	1.000	3.000	5.000
11 - Personalaufwendungen	340.297	356.270	369.790	373.590	377.490	381.290
12 - Versorgungsaufwendungen	0	0	0	0	0	0
13 - Aufwendungen für Sach- und Dienstleistungen	230	850	850	900	900	900
14 - Planmäßige Abschreibungen	0	0	0	0	0	0
15 - Transferaufwendungen	0	0	0	0	0	0
16 - Sonstige ordentliche Aufwendungen	51.220	55.850	384.700	54.200	54.800	56.400
S2 = Ordentliche Aufwendungen (=Zeilen 11 bis 16)	391.747	412.970	755.340	428.690	433.190	438.590
S3 = Ergebnis aus laufender Verwaltungstätigkeit (= Saldo S1 und S2)	374.880-	411.970-	753.840-	427.690-	430.190-	433.590-
17 + Finanzerträge	0	0	0	0	0	0
18 - Zinsen und sonstige Finanzaufwendungen	0	0	0	0	0	0
S4 = Finanzergebnis (= Saldo Zeilen 17 und 18)	0	0	0	0	0	0
S5 = Ordentliches Ergebnis (= S3 und S4)	374.880-	411.970-	753.840-	427.690-	430.190-	433.590-
19 + Außerordentliche Erträge	0	0	0	0	0	0
20 - Außerordentliche Aufwendungen	0	0	0	0	0	0
S6 = Außerordentliches Ergebnis (=Saldo Zeilen 19 und 20)	0	0	0	0	0	0
S7 = Ergebnis vor Berücksichtigung der internen Leistungsbeziehungen (= Saldo S5 und S6)	374.880-	411.970-	753.840-	427.690-	430.190-	433.590-
21 + Erträge aus internen Leistungsbeziehungen	0	0	0	0	0	0
22 - Aufwendungen aus internen Leistungsbeziehungen	0	0	0	0	0	0
S8 = Ergebnis des Teilhaushaltes (= Saldo S7, Zeilen 21 und 22)	374.880-	411.970-	753.840-	427.690-	430.190-	433.590-

Teilhaushalt 2026

Landkreis Bamberg

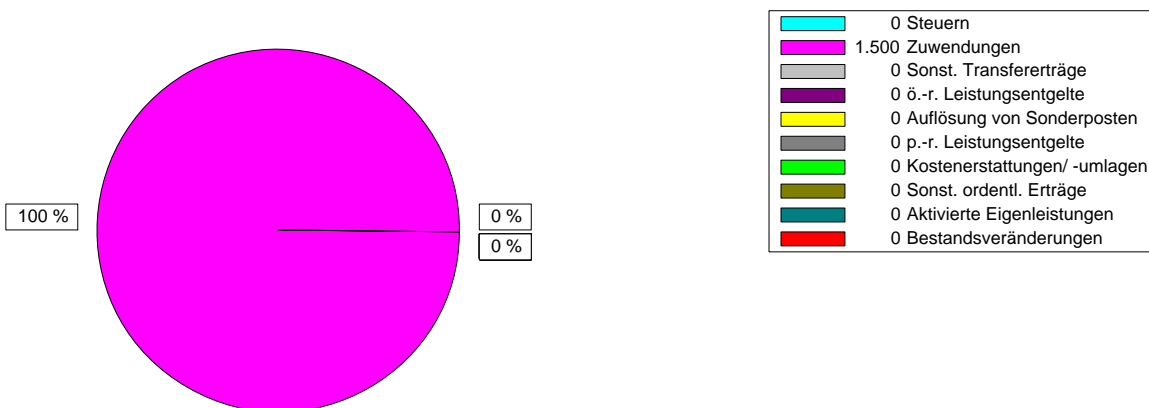


Geschäftsbereich 1
 Fachbereich 110

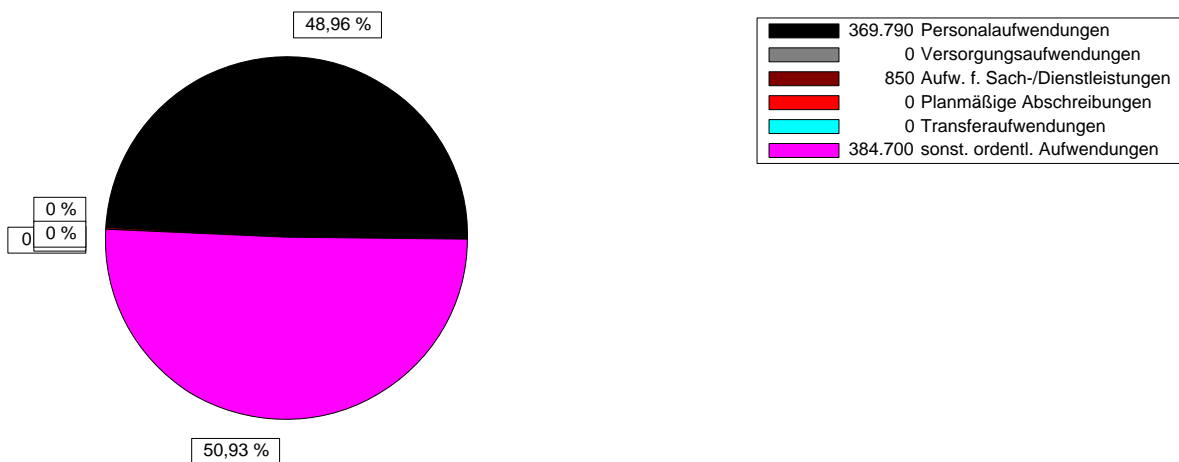
1 Kommunales, Kreiseinrichtungen
 11 Kommunalaufsicht, Rechnungsprüf.

Teilergebnishaushalt

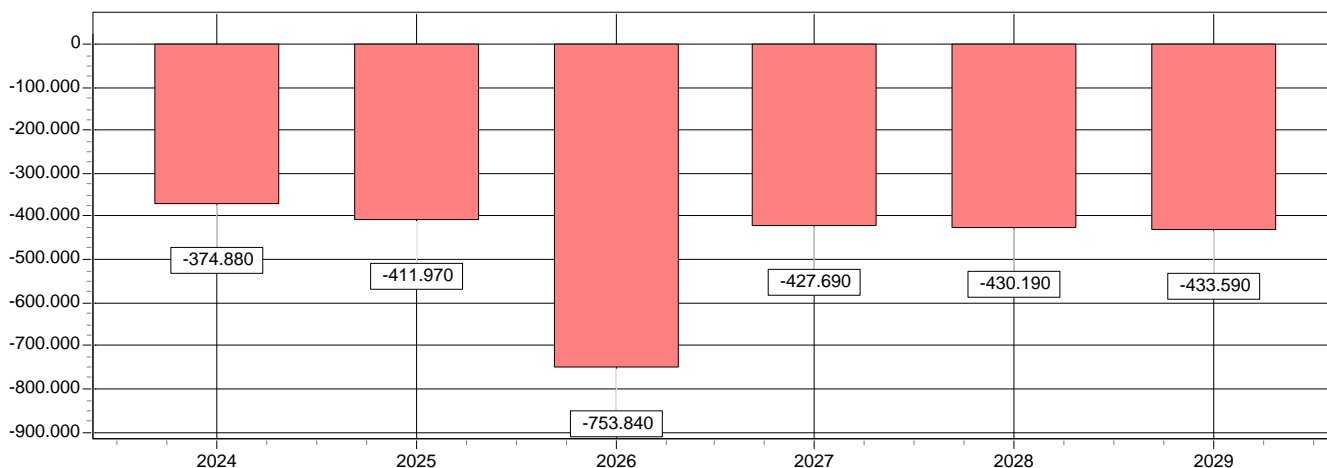
Ertragsarten in Prozent



Aufwandsarten in Prozent



Entwicklung des Ergebnisses



Teilhaushalt 2026

Landkreis Bamberg



Geschäftsbereich 1
 Fachbereich 110

1 Kommunales, Kreiseinrichtungen
 11 Kommunalaufsicht, Rechnungsprüf.

Teilfinanzhaushalt

Ein- und Auszahlungsarten	Ergebnis 2024 1	Ansatz 2025 2	Ansatz 2026 3	Verpfl. Erm. 4	Planung 2027 5	Planung 2028 6	Planung 2029 7
Einzahlungen aus							
1 + Einzahlungen aus Investitionszuwendungen	0	0	0	0	0	0	0
2 + Einzahlungen aus Investitionsbeiträgen u. ä. Entgelten für Investitionstätigkeit	0	0	0	0	0	0	0
3 + Einzahlungen aus der Veräußerung von Sachvermögen	0	0	0	0	0	0	0
4 + Einzahlungen aus der Veräußerung von Finanzvermögen	0	0	0	0	0	0	0
5 + Einzahlungen für sonstige Investitionstätigkeit	0	0	0	0	0	0	0
6 Summe : (invest. Einzahlungen)	0	0	0	0	0	0	0
Auszahlungen aus Investitionstätigkeit							
7 - für den Erwerb von Grundstücken und Gebäuden	0	0	0	0	0	0	0
8 - Auszahlungen für Baumaßnahmen	0	0	0	0	0	0	0
9 - Auszahlungen für den Erwerb von beweglichem Sachvermögen	0	0	0	0	0	0	0
10 - Auszahlungen für den Erwerb von Finanzvermögen	0	0	0	0	0	0	0
11 - Auszahlungen für Investitionsfördermaßnahmen	0	0	0	0	0	0	0
12 - Auszahlungen für sonstige Investitionstätigkeit	0	0	0	0	0	0	0
13 Summe : (invest. Auszahlungen)	0	0	0	0	0	0	0
14 Saldo der Investitionstätigkeit (Einzahlungen ./ Auszahlungen)	0	0	0	0	0	0	0

Teilhaushalt 2026

Landkreis Bamberg



Geschäftsbereich 1 1 Kommunales, Kreiseinrichtungen
 Fachbereich 121 12.1 Schulen

Allgemeine Angaben

zuständiger Fachbereich 1210 12.1 Schulen

verantwortlich Schön Wolfgang

Beschreibung

Der Landkreis Bamberg ist Schulaufwandsträger für die Realschulen in Ebrach, Hirschaid und Scheßlitz sowie für die Landwirtschaftsschule in Bamberg (Art. 8 Abs. 1 Nr. 3 Bayer. Schulfinanzierungsgesetz - BaySchFG -). Der Schulaufwand umfasst den Sachaufwand, der für den Schulbetrieb und Unterricht erforderlich ist, den Aufwand für das Hauspersonal (Hausmeister und Reinigungskräfte) sowie die Aufgabe, die Schulanlagen bereitzustellen, einzurichten, auszustatten, zu bewirtschaften und zu unterhalten.

Den Schulaufwand für die Berufsschulen I bis III sowie für die Gymnasien in der Stadt Bamberg bestreitet der Landkreis Bamberg zusammen mit der Stadt Bamberg jeweils in einem Zweckverband (Art. 8 Abs. 2 BaySchFG). Die Geschäftsführung des Zweckverbandes Berufsschulen erfolgt im Landratsamt Bamberg, die Geschäftsführung des Zweckverbandes Gymnasien in der Stadt Bamberg. Derzeit besuchen 4.424 Schüler die Berufsschulen in Bamberg (Vorjahr 4.302). Die Schülerzahl beinhaltet 13 Klassen für Flüchtlinge und Asylbewerber mit etwa 214 Schülern sowie 4 Klassen im Berufsvorbereitungsjahr mit 134 Schülern.

Der Landkreis Bamberg finanziert auch anteilmäßig den Schulaufwand für die in der Schulträgerschaft des Vereins "Hilfe für Förderschüler im Landkreis Bamberg e. V." stehenden sonderpädagogischen Förderzentren in Scheßlitz und Stappenbach. Die Geschäftsführung für diesen Verein erfolgt im Landratsamt Bamberg. Derzeit besuchen die Förderzentren 485 Schüler (Vorjahr 466).

Auftragsgrundlage Bayer. Schulfinanzierungsgesetz (BaySchFG)

Ziele Sicherstellen eines den Anforderungen an einen ordnungsgemäßen, zukunftsicheren und zukunftsweisenden entsprechenden Unterrichtsbetriebs an den Schulen, für die der Landkreis Bamberg den Schulaufwand entweder alleine oder zusammen mit anderen Trägern bestreitet.

Untergeordnete Bereiche

- 1210 12.1 Schulen allgemein
- 1211 12.1 Realsch. 1 Ebrach
- 1212 12.1 Realsch. 2 Hirschaid
- 1213 12.1 Realsch. 3 Scheßlitz
- 1217 12.1 Fachschulen (Landwirtsch.)
- 1218 12.1 Kreismedienzentrum

Kennzahlen und Leistungsmengen

	2020	2021	2022	2023	2024	2025
Schülerzahlen Realschulen						
Realschule Ebrach	484	503	504	529	555	560
Realschule Hirschaid	771	734	762	726	752	765
Realschule Scheßlitz	707	709	753	804	826	909
Realschulen gesamt	1962	1946	2019	2059	2133	2234
Schülerzahlen an Gymnasien in Bamberg						
Schüler aus Stadt und Landkreis Bamberg	4780	4778	4926	4917	4893	5193
Schüler aus Landkreis Bamberg	2802	2800	2822	2800	2781	2963
%-Anteil aus Landkreis Bamberg	58,62	58,6	57,29	56,95	56,84	57,06

Teilhaushalt 2026

Landkreis Bamberg



Geschäftsbereich 1
Fachbereich 121

1 Kommunales, Kreiseinrichtungen
12.1 Schulen

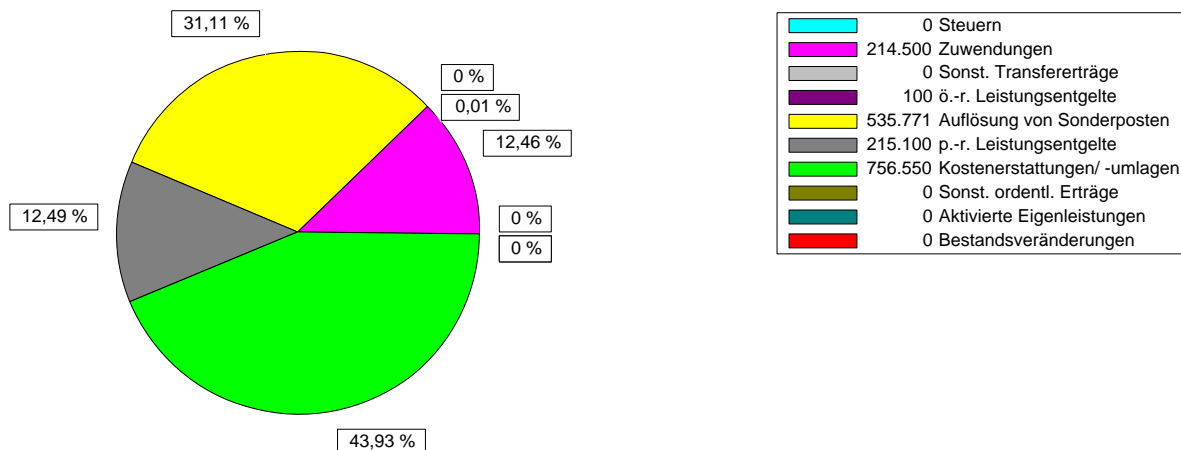
Teilergebnishaushalt

Ertrags- und Aufwandsarten	Ergebnis 2024 1	Ansatz 2025 2	Ansatz 2026 3	Planung 2027 4	Planung 2028 5	Planung 2029 6
1 Steuern und ähnliche Abgaben	0	0	0	0	0	0
2 + Zuwendungen und allgemeine Umlagen	161.294	202.200	214.500	215.000	215.000	215.000
3 + Sonstige Transfererträge	0	0	0	0	0	0
4 + Öffentlich-rechtliche Leistungsentgelte	0	100	100	100	100	100
5 + Auflösung von Sonderposten	578.692	556.995	535.771	519.839	508.730	505.421
6 + Privatrechtliche Leistungsentgelte	187.892	225.150	215.100	216.300	216.300	216.300
7 + Kostenerstattungen und Kostenumlagen	585.483	641.210	756.550	756.550	754.750	754.750
8 + Sonstige ordentliche Erträge	49	0	0	0	0	0
9 + Aktivierte Eigenleistungen	0	0	0	0	0	0
10 +/- Bestandsveränderungen	0	0	0	0	0	0
S1 = Ordentliche Erträge (=Zeilen 1 bis 10)	1.513.410	1.625.655	1.722.021	1.707.789	1.694.880	1.691.571
11 - Personalaufwendungen	1.400.641	1.467.280	1.471.240	1.485.840	1.500.640	1.515.240
12 - Versorgungsaufwendungen	15.599	9.760	10.080	10.180	10.280	10.380
13 - Aufwendungen für Sach- und Dienstleistungen	1.711.845	1.837.520	2.189.370	2.294.070	2.171.620	2.157.650
14 - Planmäßige Abschreibungen	2.389.121	2.334.052	2.533.561	2.434.365	2.288.008	2.125.604
15 - Transferaufwendungen	9.787.800	10.534.300	10.724.400	10.785.000	10.795.000	10.795.000
16 - Sonstige ordentliche Aufwendungen	2.246.123	2.388.320	2.374.600	2.385.270	2.385.370	2.385.770
S2 = Ordentliche Aufwendungen (=Zeilen 11 bis 16)	17.551.129	18.571.232	19.303.251	19.394.725	19.150.918	18.989.644
S3 = Ergebnis aus laufender Verwaltungstätigkeit (= Saldo S1 und S2)	16.037.719-	16.945.577-	17.581.230-	17.686.936-	17.456.038-	17.298.073-
17 + Finanzerträge	0	0	0	0	0	0
18 - Zinsen und sonstige Finanzaufwendungen	0	0	0	0	0	0
S4 = Finanzergebnis (= Saldo Zeilen 17 und 18)	0	0	0	0	0	0
S5 = Ordentliches Ergebnis (= S3 und S4)	16.037.719-	16.945.577-	17.581.230-	17.686.936-	17.456.038-	17.298.073-
19 + Außerordentliche Erträge	0	0	0	0	0	0
20 - Außerordentliche Aufwendungen	0	0	0	0	0	0
S6 = Außerordentliches Ergebnis (=Saldo Zeilen 19 und 20)	0	0	0	0	0	0
S7 = Ergebnis vor Berücksichtigung der internen Leistungsbeziehungen (= Saldo S5 und S6)	16.037.719-	16.945.577-	17.581.230-	17.686.936-	17.456.038-	17.298.073-
21 + Erträge aus internen Leistungsbeziehungen	0	0	0	0	0	0
22 - Aufwendungen aus internen Leistungsbeziehungen	0	0	0	0	0	0
S8 = Ergebnis des Teilhaushaltes (= Saldo S7, Zeilen 21 und 22)	16.037.719-	16.945.577-	17.581.230-	17.686.936-	17.456.038-	17.298.073-

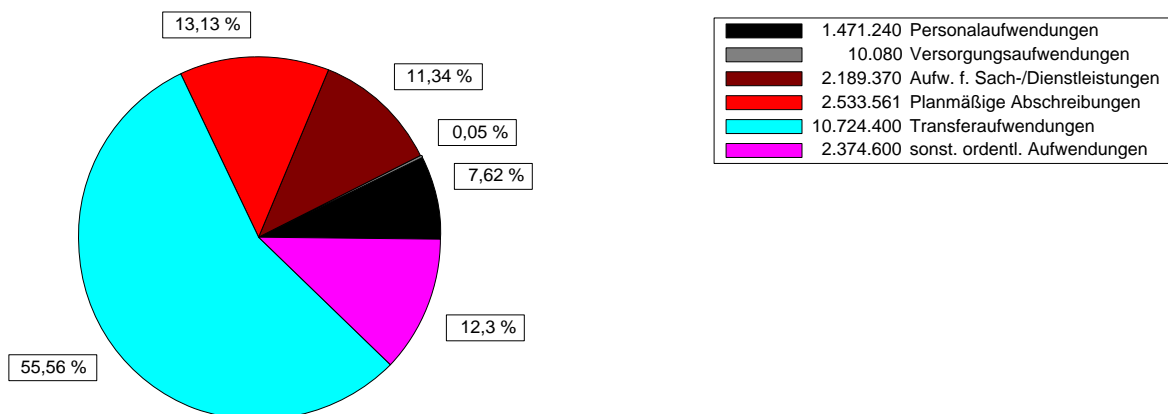
Geschäftsbereich 1 1 Kommunales, Kreiseinrichtungen
Fachbereich 121 12.1 Schulen

Teilergebnishaushalt

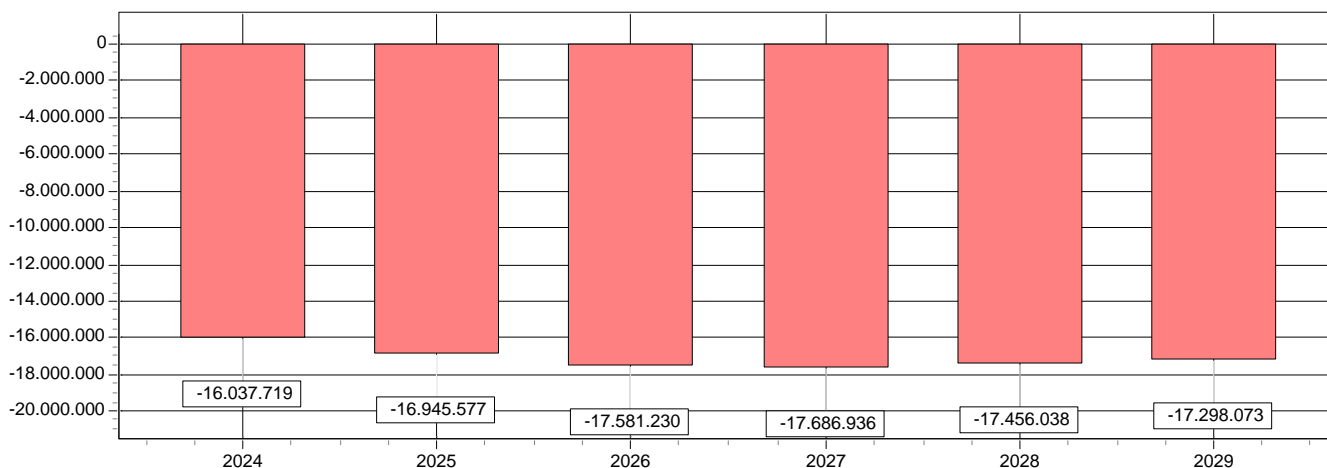
Ertragsarten in Prozent



Aufwandsarten in Prozent



Entwicklung des Ergebnisses



Teilhaushalt 2026

Landkreis Bamberg



Geschäftsbereich 1
Fachbereich 121

1 Kommunales, Kreiseinrichtungen
12.1 Schulen

Teilfinanzhaushalt

Ein- und Auszahlungsarten	Ergebnis 2024 1	Ansatz 2025 2	Ansatz 2026 3	Verpfl. Erm. 4	Planung 2027 5	Planung 2028 6	Planung 2029 7
Einzahlungen aus							
1 + Einzahlungen aus Investitionszuwendungen	683.977	182.000	145.000	0	0	0	0
2 + Einzahlungen aus Investitionsbeiträgen u. ä. Entgelten für Investitionstätigkeit	0	0	0	0	0	0	0
3 + Einzahlungen aus der Veräußerung von Sachvermögen	50	0	0	0	0	0	0
4 + Einzahlungen aus der Veräußerung von Finanzvermögen	0	0	0	0	0	0	0
5 + Einzahlungen für sonstige Investitionstätigkeit	1.134.000	1.501.000	3.001.000	0	5.501.000	7.001.000	7.001.000
6 Summe : (invest. Einzahlungen)	1.818.027	1.683.000	3.146.000	0	5.501.000	7.001.000	7.001.000
Auszahlungen aus Investitionstätigkeit							
7 - für den Erwerb von Grundstücken und Gebäuden	0	0	0	0	0	0	0
8 - Auszahlungen für Baumaßnahmen	3.999.042	3.713.000	1.232.000	0	25.000	250.000	250.000
9 - Auszahlungen für den Erwerb von beweglichem Sachvermögen	330.400	264.500	395.000	0	178.000	177.500	177.500
10 - Auszahlungen für den Erwerb von Finanzvermögen	0	0	0	0	0	0	0
11 - Auszahlungen für Investitionsfördermaßnahmen	1.110.801	1.619.000	231.480	0	309.000	309.000	309.000
12 - Auszahlungen für sonstige Investitionstätigkeit	2.540.000	2.340.000	5.120.000	0	7.500.000	10.000.000	7.000.000
13 Summe : (invest. Auszahlungen)	7.980.243	7.936.500	6.978.480	0	8.012.000	10.736.500	7.736.500
14 Saldo der Investitionstätigkeit (Einzahlungen ./ Auszahlungen)	6.162.216-	6.253.500-	3.832.480-	0	2.511.000-	3.735.500-	735.500-

Geschäftsbereich 1 1 Kommunales, Kreiseinrichtungen
Fachbereich 122 12.2 Kultur und Sport

Allgemeine Angaben

zuständiger Fachbereich	1220 12.2 Kultur und Sport
verantwortlich	Kühhorn Renate
Beschreibung	<p>Der Fachbereich Kultur und Sport deckt neben den Einrichtungen der Kreismusikschule, des Bauernmuseums und der Volkshochschule noch weitere umfangreiche Aufgabengebiete ab:</p> <p>Koordination und Organisation von Ausstellungen (einschl. Giechburg) Koordination und Organisation von kommunalen Ehrungen (z. B. Verdienstmedaillen, Ehrenamt, Schülerlotsen) Umfassende kulturelle Angelegenheiten (z. B. Landkreispartnerschaft, Bücherreihe, kultur.bamberg.de) Übergeordnete Verwaltungstätigkeiten für das kreiseigene Bauernmuseum Staatl. Ordens- und Ehrungsverfahren Archiv- und Heimatpflege Geschäftsführung des Kulturforums Bamberger Land Beteiligung des Landkreises an Heimatvereinen und am Fränkische Schweiz Museum Ehrenamtsstiftung "Helfen tut gut"</p>
Auftragsgrundlage	<p>Art. 51 Abs. 1 LkrO: "Im eigenen Wirkungskreis sollen die Landkreise in den Grenzen ihrer Leistungsfähigkeit die öffentlichen Einrichtungen schaffen, die für das wirtschaftliche, soziale und kulturelle Wohl ihrer Einwohner nach den Verhältnissen des Kreisgebiets erforderlich sind: ..."</p> <p>Zusätzlich bestehen noch verschiedenste Gesetze und Richtlinien zu den Ehrungsverfahren und über die Archiv- und Heimatpflege.</p>
Zielgruppe	Bürgerinnen und Bürger aus der Region Bamberg, Touristen Künstlerinnen und Künstler
Ziele	<p>Sicherung und Entwicklung der kulturellen Attraktivität des Landkreises Umfassende Würdigung des ehrenamtlichen Engagements der Landkreisbürgerinnen und -bürger Festigung des Bewusstseins für Heimat und Brauchtum</p>

Untergeordnete Bereiche

1220 12.2 Kultur und Sport
 1221 12.2 VHS
 1222 12.2 Musikschule
 1223 12.2 Bauernmuseum

Teilhaushalt 2026

Landkreis Bamberg



Geschäftsbereich 1
Fachbereich 122

1 Kommunales, Kreiseinrichtungen
12.2 Kultur und Sport

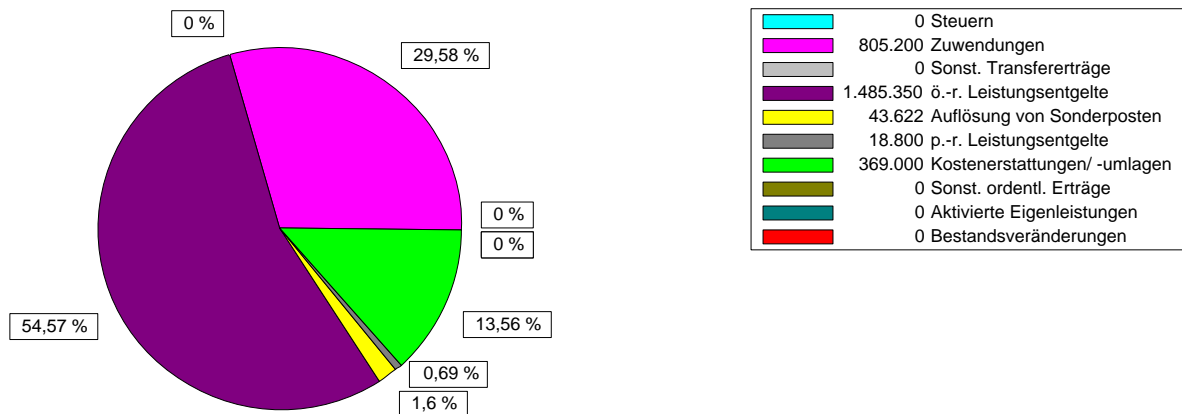
Teilergebnishaushalt

Ertrags- und Aufwandsarten	Ergebnis 2024 1	Ansatz 2025 2	Ansatz 2026 3	Planung 2027 4	Planung 2028 5	Planung 2029 6
1 Steuern und ähnliche Abgaben	0	0	0	0	0	0
2 + Zuwendungen und allgemeine Umlagen	793.968	796.000	805.200	823.500	756.000	674.500
3 + Sonstige Transfererträge	0	0	0	0	0	0
4 + Öffentlich-rechtliche Leistungsentgelte	1.445.512	1.403.000	1.485.350	1.473.850	1.483.850	1.483.850
5 + Auflösung von Sonderposten	43.252	43.578	43.622	43.622	43.219	42.311
6 + Privatrechtliche Leistungsentgelte	34.846	20.200	18.800	20.700	18.200	18.200
7 + Kostenerstattungen und Kostenumlagen	394.199	472.000	369.000	369.000	369.000	369.000
8 + Sonstige ordentliche Erträge	149	0	0	0	0	0
9 + Aktivierte Eigenleistungen	0	0	0	0	0	0
10 +/- Bestandsveränderungen	0	0	0	0	0	0
S1 = Ordentliche Erträge (=Zeilen 1 bis 10)	2.711.926	2.734.778	2.721.972	2.730.672	2.670.269	2.587.861
11 - Personalaufwendungen	4.017.446	4.289.980	4.246.780	4.286.280	4.322.780	4.359.280
12 - Versorgungsaufwendungen	0	0	0	0	0	0
13 - Aufwendungen für Sach- und Dienstleistungen	535.294	470.450	553.600	523.100	493.600	493.600
14 - Planmäßige Abschreibungen	101.888	100.171	105.191	103.180	101.628	98.014
15 - Transferaufwendungen	97.269	102.600	115.000	125.500	125.500	135.500
16 - Sonstige ordentliche Aufwendungen	281.086	280.250	272.900	280.500	257.600	262.100
S2 = Ordentliche Aufwendungen (=Zeilen 11 bis 16)	5.032.983	5.243.451	5.293.471	5.318.560	5.301.108	5.348.494
S3 = Ergebnis aus laufender Verwaltungstätigkeit (= Saldo S1 und S2)	2.321.057-	2.508.673-	2.571.499-	2.587.888-	2.630.839-	2.760.633-
17 + Finanzerträge	0	0	0	0	0	0
18 - Zinsen und sonstige Finanzaufwendungen	0	0	0	0	0	0
S4 = Finanzergebnis (= Saldo Zeilen 17 und 18)	0	0	0	0	0	0
S5 = Ordentliches Ergebnis (= S3 und S4)	2.321.057-	2.508.673-	2.571.499-	2.587.888-	2.630.839-	2.760.633-
19 + Außerordentliche Erträge	0	0	0	0	0	0
20 - Außerordentliche Aufwendungen	0	0	0	0	0	0
S6 = Außerordentliches Ergebnis (=Saldo Zeilen 19 und 20)	0	0	0	0	0	0
S7 = Ergebnis vor Berücksichtigung der internen Leistungsbeziehungen (= Saldo S5 und S6)	2.321.057-	2.508.673-	2.571.499-	2.587.888-	2.630.839-	2.760.633-
21 + Erträge aus internen Leistungsbeziehungen	1.000	1.000	0	0	0	0
22 - Aufwendungen aus internen Leistungsbeziehungen	1.000	1.000	0	0	0	0
S8 = Ergebnis des Teilhaushaltes (= Saldo S7, Zeilen 21 und 22)	2.321.057-	2.508.673-	2.571.499-	2.587.888-	2.630.839-	2.760.633-

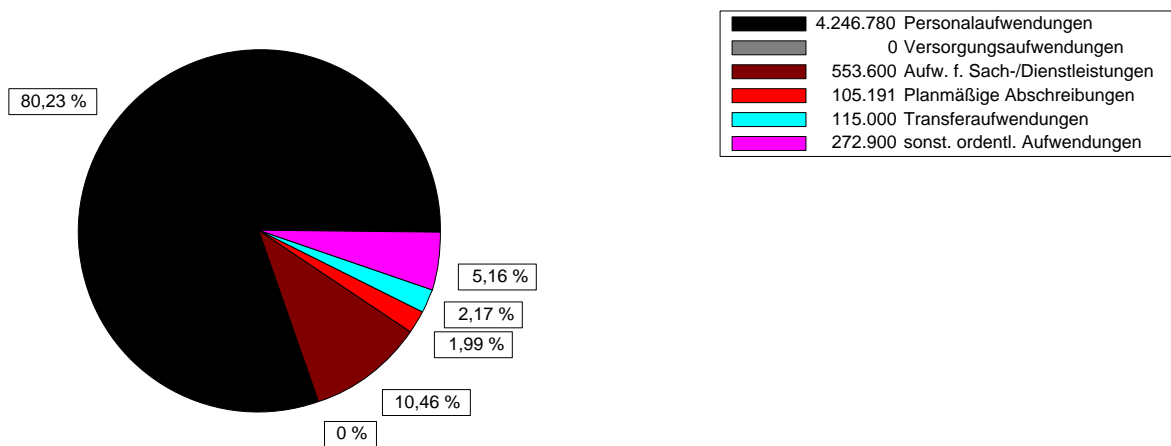
Geschäftsbereich 1 1 Kommunales, Kreiseinrichtungen
 Fachbereich 122 12.2 Kultur und Sport

Teilergebnishaushalt

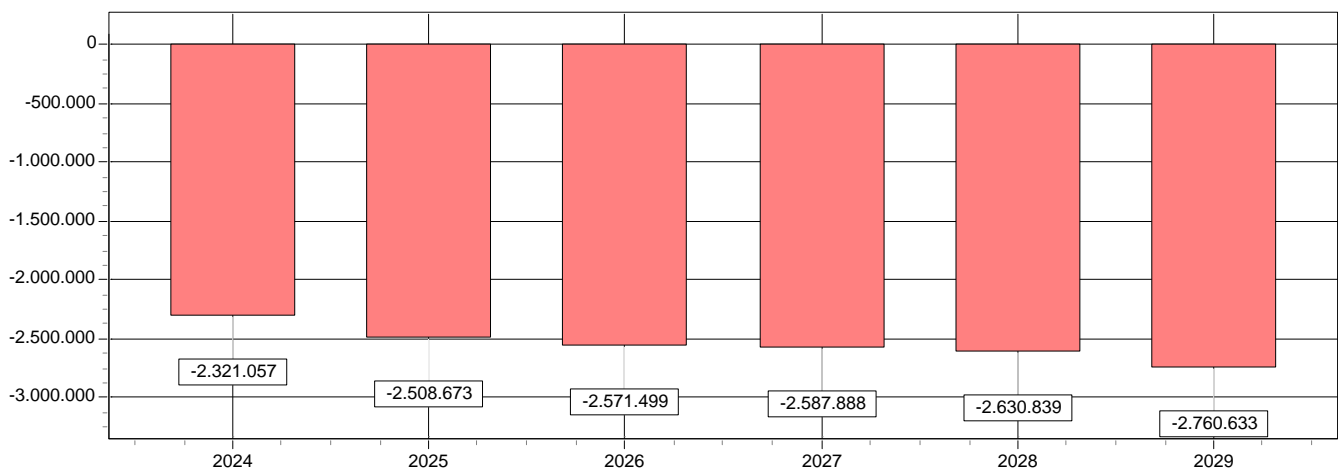
Ertragsarten in Prozent



Aufwandsarten in Prozent



Entwicklung des Ergebnisses



Teilhaushalt 2026

Landkreis Bamberg



Geschäftsbereich 1
Fachbereich 122

1 Kommunales, Kreiseinrichtungen
12.2 Kultur und Sport

Teilfinanzhaushalt

Ein- und Auszahlungsarten	Ergebnis 2024 1	Ansatz 2025 2	Ansatz 2026 3	Verpfl. Erm. 4	Planung 2027 5	Planung 2028 6	Planung 2029 7
Einzahlungen aus							
1 + Einzahlungen aus Investitionszuwendungen	4.000	160.000	100.000	0	1.500.000	610.000	125.000
2 + Einzahlungen aus Investitionsbeiträgen u. ä. Entgelten für Investitionstätigkeit	0	0	0	0	0	0	0
3 + Einzahlungen aus der Veräußerung von Sachvermögen	150	0	0	0	0	0	0
4 + Einzahlungen aus der Veräußerung von Finanzvermögen	0	0	0	0	0	0	0
5 + Einzahlungen für sonstige Investitionstätigkeit	0	0	0	0	0	0	0
6 Summe : (invest. Einzahlungen)	4.150	160.000	100.000	0	1.500.000	610.000	125.000
Auszahlungen aus Investitionstätigkeit							
7 - für den Erwerb von Grundstücken und Gebäuden	3.233	275.000	0	0	0	0	0
8 - Auszahlungen für Baumaßnahmen	9.376	10.000	380.000	0	3.000.000	1.000.000	250.000
9 - Auszahlungen für den Erwerb von beweglichem Sachvermögen	20.346	29.000	25.000	0	24.000	24.000	24.000
10 - Auszahlungen für den Erwerb von Finanzvermögen	0	0	0	0	0	0	0
11 - Auszahlungen für Investitionsfördermaßnahmen	0	0	0	0	0	0	0
12 - Auszahlungen für sonstige Investitionstätigkeit	0	0	0	0	0	0	0
13 Summe : (invest. Auszahlungen)	32.955	314.000	405.000	0	3.024.000	1.024.000	274.000
14 Saldo der Investitionstätigkeit (Einzahlungen ./ Auszahlungen)	28.805-	154.000-	305.000-	0	1.524.000-	414.000-	149.000-

Teilhaushalt 2026

Landkreis Bamberg



Geschäftsbereich 1 1 Kommunales, Kreiseinrichtungen
 Fachbereich 130 13 Abfallwirtschaft

Allgemeine Angaben

zuständiger Fachbereich	1300 13 Abfallwirtschaft
verantwortlich	Martin Christian
Beschreibung	Kommunale Abfallwirtschaft: Konzeptionelle Entwicklung und Fortschreibung; Organisation der Entsorgung von Abfällen aus privaten Haushalten und hausmüllähnlichen Gewerbeabfällen; Abfallwirtschaftssatzung und Gebührensatzung; Öffentlichkeits- und Pressearbeit; Abfallberatung
Auftragsgrundlage	Kreislaufwirtschaftsgesetz, Bayer. Abfallwirtschaftsgesetz, Abfallwirtschafts- und Gebührensatzungen des Landkreises, Vertragliche Vereinbarungen
Zielgruppe	Grundstückseigentümer im Landkreis, Benutzer kommunaler Einrichtungen, die zur Nutzung Verpflichteten, Entsorgungsunternehmen und Einrichtungen
Ziele	Bedarfsorientierte Abfallwirtschaft, Fortentwickeln der Angebote; Sicherung der Dienstleistung "Kommunale Abfallentsorgung"

Untergeordnete Bereiche

1301 13 Abfallwirtschaft -kommunal-

Kennzahlen und Leistungsmengen

	2020	2021	2022	2023	2024	2025
Mengen (Gewichts-Tonnen)						
Hausmüllaufkommen (ohne Sperrmüll)	18958	19212	18590	18497	18998	18880
Bioabfall (Erfassungsmenge Biotonnen)	14007	14612	13235	13491	13468	13498
Altpapier (Erfassungsmenge Papiertonnen)	10544	10439	9458	8897	8783	8389

Teilhaushalt 2026

Landkreis Bamberg



Geschäftsbereich 1
Fachbereich 130

1 Kommunales, Kreiseinrichtungen
13 Abfallwirtschaft

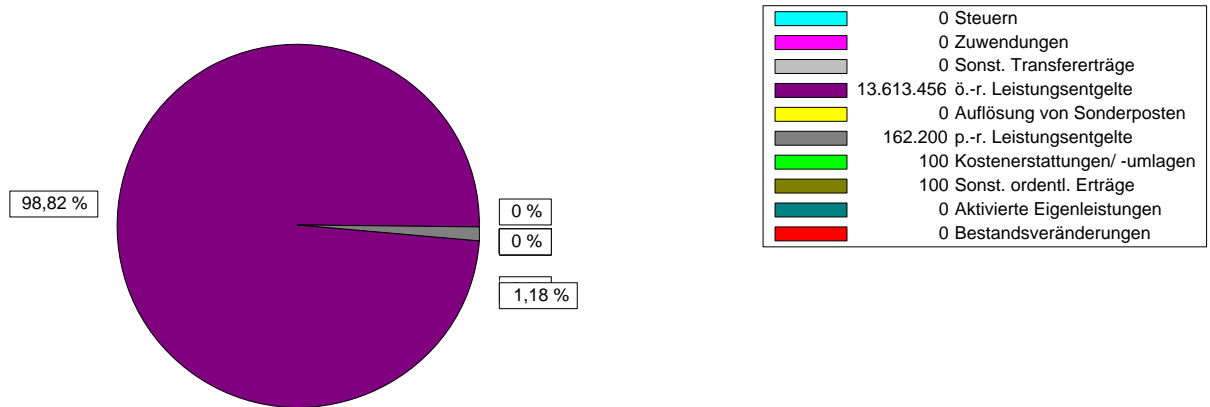
Teilergebnishaushalt

Ertrags- und Aufwandsarten	Ergebnis 2024 1	Ansatz 2025 2	Ansatz 2026 3	Planung 2027 4	Planung 2028 5	Planung 2029 6
1 Steuern und ähnliche Abgaben	0	0	0	0	0	0
2 + Zuwendungen und allgemeine Umlagen	288	0	0	0	0	0
3 + Sonstige Transfererträge	0	0	0	0	0	0
4 + Öffentlich-rechtliche Leistungsentgelte	12.038.493	12.867.921	13.613.456	13.611.494	13.623.623	13.638.658
5 + Auflösung von Sonderposten	0	0	0	0	0	0
6 + Privatrechtliche Leistungsentgelte	211.728	182.200	162.200	162.200	162.200	162.200
7 + Kostenerstattungen und Kostenumlagen	0	100	100	100	100	100
8 + Sonstige ordentliche Erträge	0	100	100	100	100	100
9 + Aktivierte Eigenleistungen	0	0	0	0	0	0
10 +/- Bestandsveränderungen	0	0	0	0	0	0
S1 = Ordentliche Erträge (=Zeilen 1 bis 10)	12.250.509	13.050.321	13.775.856	13.773.894	13.786.023	13.801.058
11 - Personalaufwendungen	493.368	594.260	633.420	639.820	646.220	652.620
12 - Versorgungsaufwendungen	0	0	0	0	0	0
13 - Aufwendungen für Sach- und Dienstleistungen	10.756.085	11.788.950	12.554.950	12.555.000	12.555.000	12.555.000
14 - Planmäßige Abschreibungen	44.488	40.560	41.436	41.024	36.753	35.388
15 - Transferaufwendungen	0	0	0	0	0	0
16 - Sonstige ordentliche Aufwendungen	861.725	462.300	385.550	357.550	357.550	357.550
S2 = Ordentliche Aufwendungen (=Zeilen 11 bis 16)	12.155.666	12.886.070	13.615.356	13.593.394	13.595.523	13.600.558
S3 = Ergebnis aus laufender Verwaltungstätigkeit (= Saldo S1 und S2)	94.843	164.251	160.500	180.500	190.500	200.500
17 + Finanzerträge	120.220	50.000	60.000	40.000	30.000	20.000
18 - Zinsen und sonstige Finanzaufwendungen	0	0	0	0	0	0
S4 = Finanzergebnis (= Saldo Zeilen 17 und 18)	120.220	50.000	60.000	40.000	30.000	20.000
S5 = Ordentliches Ergebnis (= S3 und S4)	215.063	214.251	220.500	220.500	220.500	220.500
19 + Außerordentliche Erträge	66	0	0	0	0	0
20 - Außerordentliche Aufwendungen	0	0	0	0	0	0
S6 = Außerordentliches Ergebnis (=Saldo Zeilen 19 und 20)	66	0	0	0	0	0
S7 = Ergebnis vor Berücksichtigung der internen Leistungsbeziehungen (= Saldo S5 und S6)	215.129	214.251	220.500	220.500	220.500	220.500
21 + Erträge aus internen Leistungsbeziehungen	0	0	0	0	0	0
22 - Aufwendungen aus internen Leistungsbeziehungen	215.133	214.000	220.500	220.500	220.500	220.500
S8 = Ergebnis des Teilhaushaltes (= Saldo S7, Zeilen 21 und 22)	4-	251	0	0	0	0

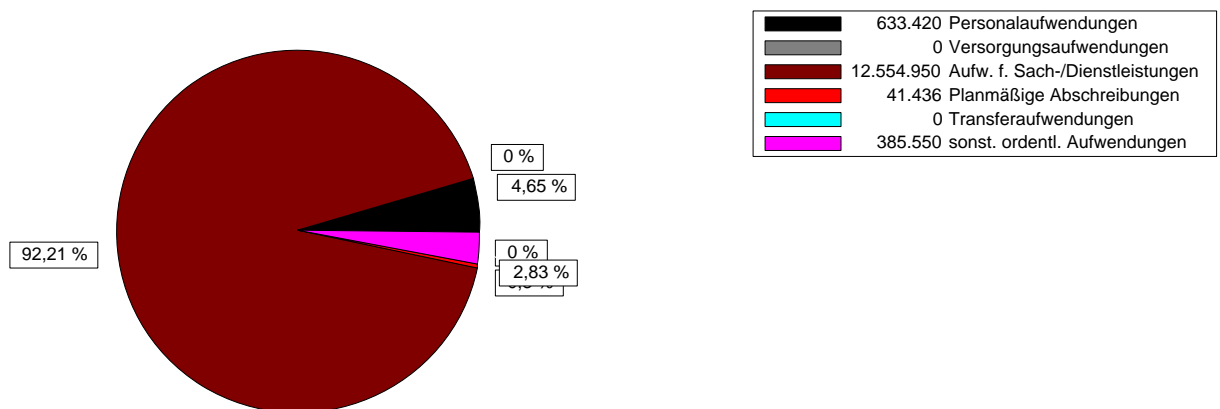
Geschäftsbereich 1 1 Kommunales, Kreiseinrichtungen
Fachbereich 130 13 Abfallwirtschaft

Teilergebnishaushalt

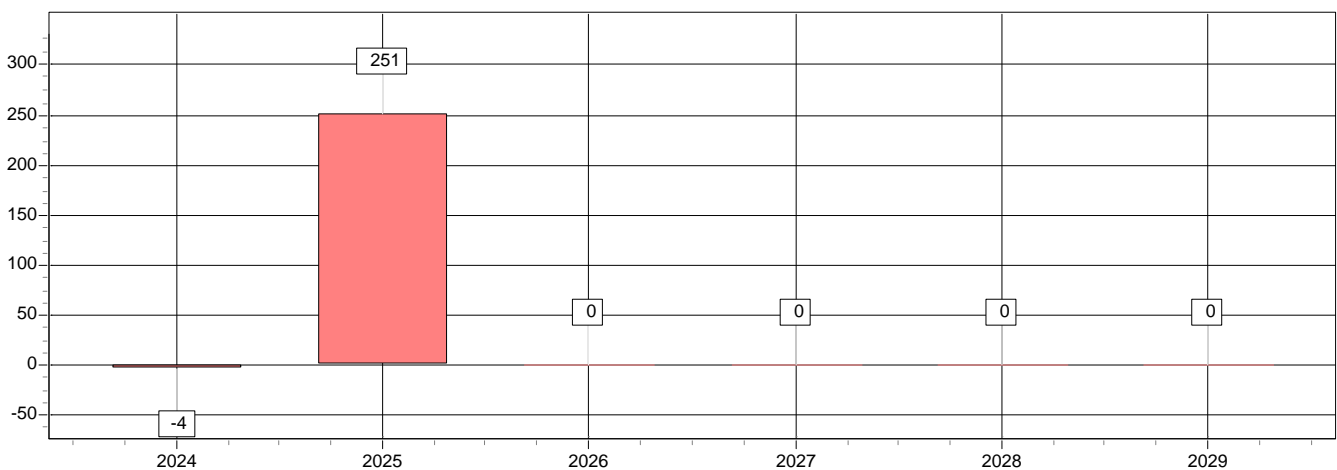
Ertragsarten in Prozent



Aufwandsarten in Prozent



Entwicklung des Ergebnisses



Teilhaushalt 2026

Landkreis Bamberg



Geschäftsbereich 1
Fachbereich 130

1 Kommunales, Kreiseinrichtungen
13 Abfallwirtschaft

Teilfinanzhaushalt							
Ein- und Auszahlungsarten	Ergebnis 2024 1	Ansatz 2025 2	Ansatz 2026 3	Verpfl. Erm. 4	Planung 2027 5	Planung 2028 6	Planung 2029 7
Einzahlungen aus							
1 + Einzahlungen aus Investitionszuwendungen	0	0	0	0	0	0	0
2 + Einzahlungen aus Investitionsbeiträgen u. ä. Entgelten für Investitionstätigkeit	0	0	0	0	0	0	0
3 + Einzahlungen aus der Veräußerung von Sachvermögen	0	0	0	0	0	0	0
4 + Einzahlungen aus der Veräußerung von Finanzvermögen	0	0	0	0	0	0	0
5 + Einzahlungen für sonstige Investitionstätigkeit	0	0	0	0	0	0	0
6 Summe : (invest. Einzahlungen)	0	0	0	0	0	0	0
Auszahlungen aus Investitionstätigkeit							
7 - für den Erwerb von Grundstücken und Gebäuden	0	0	0	0	0	0	0
8 - Auszahlungen für Baumaßnahmen	2.422	260.000	33.000	0	10.000	10.000	10.000
9 - Auszahlungen für den Erwerb von beweglichem Sachvermögen	3.305	0	0	0	3.000	3.000	3.000
10 - Auszahlungen für den Erwerb von Finanzvermögen	0	0	0	0	0	0	0
11 - Auszahlungen für Investitionsfördermaßnahmen	0	0	10.000	0	0	0	0
12 - Auszahlungen für sonstige Investitionstätigkeit	0	0	0	0	0	0	0
13 Summe : (invest. Auszahlungen)	5.727	260.000	43.000	0	13.000	13.000	13.000
14 Saldo der Investitionstätigkeit (Einzahlungen ./ Auszahlungen)	5.727-	260.000-	43.000-	0	13.000-	13.000-	13.000-

Teilhaushalt 2026

Landkreis Bamberg



Geschäftsbereich	2	2 Soziales, Familie, Jugend, Gesundheit
Fachbereich	200	2 Soziales, Familie, Jugend, Gesundheit

Allgemeine Angaben

zuständiger Fachbereich 2000 2 Soz., Fam., Jug., Gesundh.

verantwortlich Plettenberg Uta

Beschreibung Führung des Geschäftsbereichs mit den Fachbereichen
Soziales
Jugend und Familie
Gesundheitswesen
Soziale Entwicklung, Inklusion

Angelegenheiten grundsätzlicher Art oder mit besonderer Bedeutung im Einzelfall der untergeordneten Bereiche

Budgetverantwortung; Wahrnehmung des Budgetausgleichs innerhalb des Geschäftsbereichs

Angelegenheiten des "Jobcenters Landkreis Bamberg"

Teilhaushalt 2026

Landkreis Bamberg



Geschäftsbereich 2
Fachbereich 200

2 Soziales, Familie, Jugend, Gesundheit
2 Soziales, Familie, Jugend, Gesundheit

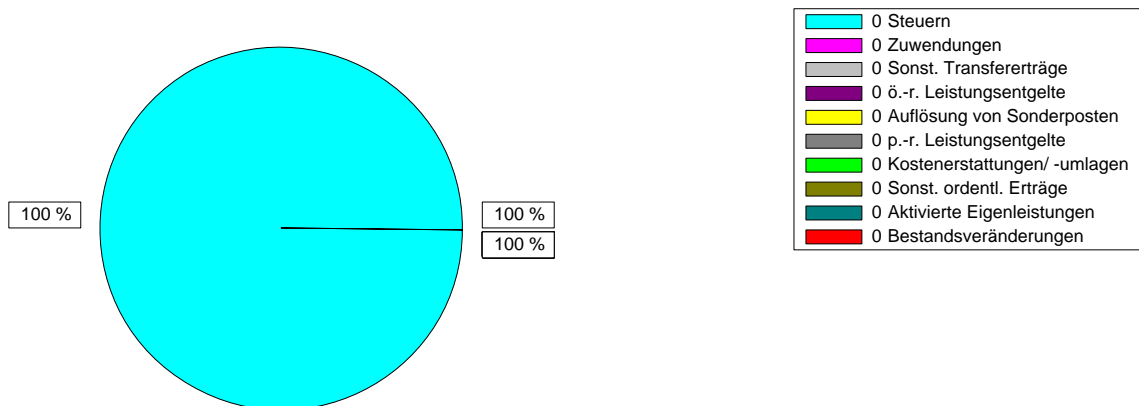
Teilergebnishaushalt						
Ertrags- und Aufwandsarten	Ergebnis 2024 1	Ansatz 2025 2	Ansatz 2026 3	Planung 2027 4	Planung 2028 5	Planung 2029 6
1 Steuern und ähnliche Abgaben	0	0	0	0	0	0
2 + Zuwendungen und allgemeine Umlagen	0	0	0	0	0	0
3 + Sonstige Transfererträge	0	0	0	0	0	0
4 + Öffentlich-rechtliche Leistungsentgelte	0	0	0	0	0	0
5 + Auflösung von Sonderposten	0	0	0	0	0	0
6 + Privatrechtliche Leistungsentgelte	0	0	0	0	0	0
7 + Kostenerstattungen und Kostenumlagen	0	0	0	0	0	0
8 + Sonstige ordentliche Erträge	0	0	0	0	0	0
9 + Aktivierte Eigenleistungen	0	0	0	0	0	0
10 +/- Bestandsveränderungen	0	0	0	0	0	0
S1 = Ordentliche Erträge (=Zeilen 1 bis 10)	0	0	0	0	0	0
11 - Personalaufwendungen	123.476	133.800	154.500	155.100	155.800	156.400
12 - Versorgungsaufwendungen	0	0	0	0	0	0
13 - Aufwendungen für Sach- und Dienstleistungen	0	300	1.700	1.700	1.700	1.700
14 - Planmäßige Abschreibungen	2.476	2.476	2.476	1.030	0	0
15 - Transferaufwendungen	0	0	0	0	0	0
16 - Sonstige ordentliche Aufwendungen	2.470	6.000	5.700	5.700	5.700	5.700
S2 = Ordentliche Aufwendungen (=Zeilen 11 bis 16)	128.422	142.576	164.376	163.530	163.200	163.800
S3 = Ergebnis aus laufender Verwaltungstätigkeit (= Saldo S1 und S2)	128.422-	142.576-	164.376-	163.530-	163.200-	163.800-
17 + Finanzerträge	0	0	0	0	0	0
18 - Zinsen und sonstige Finanzaufwendungen	0	0	0	0	0	0
S4 = Finanzergebnis (= Saldo Zeilen 17 und 18)	0	0	0	0	0	0
S5 = Ordentliches Ergebnis (= S3 und S4)	128.422-	142.576-	164.376-	163.530-	163.200-	163.800-
19 + Außerordentliche Erträge	0	0	0	0	0	0
20 - Außerordentliche Aufwendungen	0	0	0	0	0	0
S6 = Außerordentliches Ergebnis (=Saldo Zeilen 19 und 20)	0	0	0	0	0	0
S7 = Ergebnis vor Berücksichtigung der internen Leistungsbeziehungen (= Saldo S5 und S6)	128.422-	142.576-	164.376-	163.530-	163.200-	163.800-
21 + Erträge aus internen Leistungsbeziehungen	0	0	0	0	0	0
22 - Aufwendungen aus internen Leistungsbeziehungen	0	0	0	0	0	0
S8 = Ergebnis des Teilhaushaltes (= Saldo S7, Zeilen 21 und 22)	128.422-	142.576-	164.376-	163.530-	163.200-	163.800-

Geschäftsbereich 2
Fachbereich 200

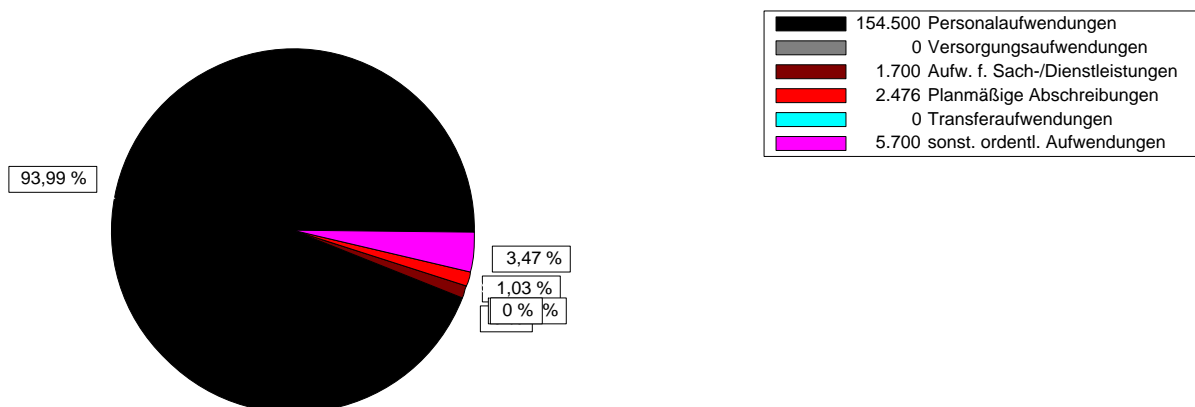
2 Soziales, Familie, Jugend, Gesundheit
2 Soziales, Familie, Jugend, Gesundheit

Teilergebnishaushalt

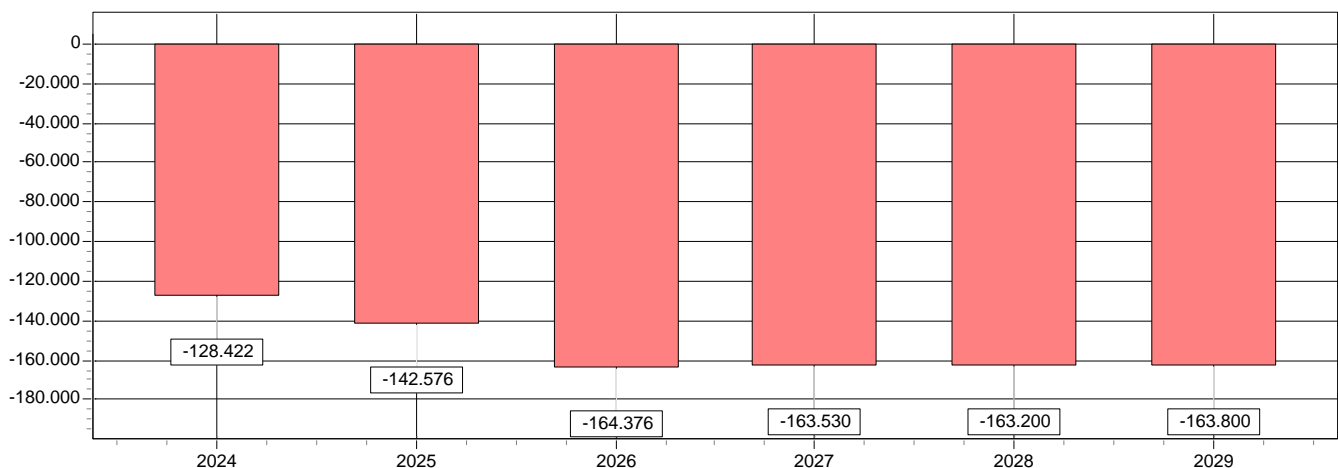
Ertragsarten in Prozent



Aufwandsarten in Prozent



Entwicklung des Ergebnisses



Teilhaushalt 2026

Landkreis Bamberg



Geschäftsbereich 2
Fachbereich 200

2 Soziales, Familie, Jugend, Gesundheit
2 Soziales, Familie, Jugend, Gesundheit

Teilfinanzhaushalt

Ein- und Auszahlungsarten	Ergebnis 2024 1	Ansatz 2025 2	Ansatz 2026 3	Verpfl. Erm. 4	Planung 2027 5	Planung 2028 6	Planung 2029 7
Einzahlungen aus							
1 + Einzahlungen aus Investitionszuwendungen	0	0	0	0	0	0	0
2 + Einzahlungen aus Investitionsbeiträgen u. ä. Entgelten für Investitionstätigkeit	0	0	0	0	0	0	0
3 + Einzahlungen aus der Veräußerung von Sachvermögen	0	0	0	0	0	0	0
4 + Einzahlungen aus der Veräußerung von Finanzvermögen	0	0	0	0	0	0	0
5 + Einzahlungen für sonstige Investitionstätigkeit	0	0	0	0	0	0	0
6 Summe : (invest. Einzahlungen)	0	0	0	0	0	0	0
Auszahlungen aus Investitionstätigkeit							
7 - für den Erwerb von Grundstücken und Gebäuden	0	0	0	0	0	0	0
8 - Auszahlungen für Baumaßnahmen	0	0	0	0	0	0	0
9 - Auszahlungen für den Erwerb von beweglichem Sachvermögen	0	0	0	0	0	0	0
10 - Auszahlungen für den Erwerb von Finanzvermögen	0	0	0	0	0	0	0
11 - Auszahlungen für Investitionsfördermaßnahmen	0	0	0	0	0	0	0
12 - Auszahlungen für sonstige Investitionstätigkeit	0	0	0	0	0	0	0
13 Summe : (invest. Auszahlungen)	0	0	0	0	0	0	0
14 Saldo der Investitionstätigkeit (Einzahlungen ./ Auszahlungen)	0	0	0	0	0	0	0

Geschäftsbereich 2 2 Soziales, Familie, Jugend, Gesundheit
Fachbereich 210 21 Soziales

Allgemeine Angaben

zuständiger Fachbereich	2100 21 Soziales
verantwortlich	Göller
Beschreibung	<p>Sozialhilfe: Durch das Gesetz zur Einordnung des Sozialhilferechts in das Sozialgesetzbuch wurde das bisherige Sozialhilferecht nach dem BSHG zum 1. Januar 2005 aufgehoben und durch das SGB XII ersetzt. Den wesentlichen Unterschied stellt der eingeschränkte Personenkreis - nicht erwerbsfähig - der Leistungsempfänger dar. Sozialleistungen zur Sicherung des Lebensunterhalts erhalten im Wesentlichen nur noch Empfänger der Grundsicherung im Alter und bei voller Erwerbsunfähigkeit, Personen unterhalb der aktuellen Altersgrenze, die Alters- oder Teilzeitrente erhalten, Personen die voraussichtlich länger als 6 Monate erkrankt sind. Darüber hinaus sind Leistungen wie z. B. Hilfe bei Krankheit, für bedürftige Landkreisbürger weiterhin zu erbringen. Momentan erfahren 664 Bedarfsgemeinschaften eine finanzielle Unterstützung durch die Sozialhilfe. Derzeit erhalten ca. 821 Personen Unterstützung nach dem Asylbewerberleistungsgesetz. Zusätzlich wohnen ca. 744 Fehlbeleger in den dezentralen Asylbewerberunterkünften.</p> <p>Grundsicherung für Arbeitssuchende: Mit dem vierten Gesetz für moderne Dienstleistungen am Arbeitsmarkt wurden die bisherige Arbeitslosenhilfe und die Sozialhilfe für Erwerbsfähige mit Wirkung zum 1. Januar 2005 zu einem neuen Leistungssystem, der Grundsicherung für Arbeitssuchende - SGB II, zusammengefasst. Der Landkreis und die Agentur für Arbeit Bamberg haben am 1. Mai 2005 eine ARGE gegründet, die sämtliche Leistungen nach dem SGB II, also Arbeitslosengeld II und Sozialgeld, Kosten der Unterkunft und einmalige Leistungen an erwerbsfähige hilfebedürftige Landkreisbürger erbringt. Weil das Bundesverfassungsgericht diese Form der Arbeitsgemeinschaften für verfassungswidrig erklärt, wurde zum 1. Januar 2011 das Jobcenter mit dieser Aufgabenwahrnehmung gegründet. Ab 2011 werden auch Leistungen zur Bildung und Teilhabe für Kinder und Jugendliche gewährt. Der Landkreis ist der Kostenträger für die Betreuungsleistungen wie z. B. Kinderbetreuung, Sucht- und Schuldnerberatung, Erstaussstattungen für Wohnung und Bekleidung, sowie insbesondere für die Unterkunft und Heizung, die vom Bund anteilig erstattet werden. Ca. 1.504 Bedarfsgemeinschaften beziehen Leistungen (2025).</p>
Auftragsgrundlage	Sozialgesetzbuch (SGB) Zwölftes Buch (XII) - Sozialhilfe Sozialgesetzbuch (SGB) Zweites Buch (II) - Grundsicherung für Arbeitssuchende Asylbewerberleistungsgesetz
Zielgruppe	Erwerbsfähige und nicht erwerbsfähige, bedürftige Bürger.
Ziele	Sicherstellung gesetzlicher Fürsorgeleistungen für alle Landkreisbürger. Ausreichende, materielle Sicherung bei Arbeitslosigkeit. Unterbringung und Versorgung von Asylsuchenden.

Untergeordnete Bereiche

2100 21 Soziales
2101 21 Grundsicherung
2102 21 Grundsicherung für Arbeitssuchende
2104 21 Betreuungen

Teilhaushalt 2026

Landkreis Bamberg



Geschäftsbereich 2
Fachbereich 210

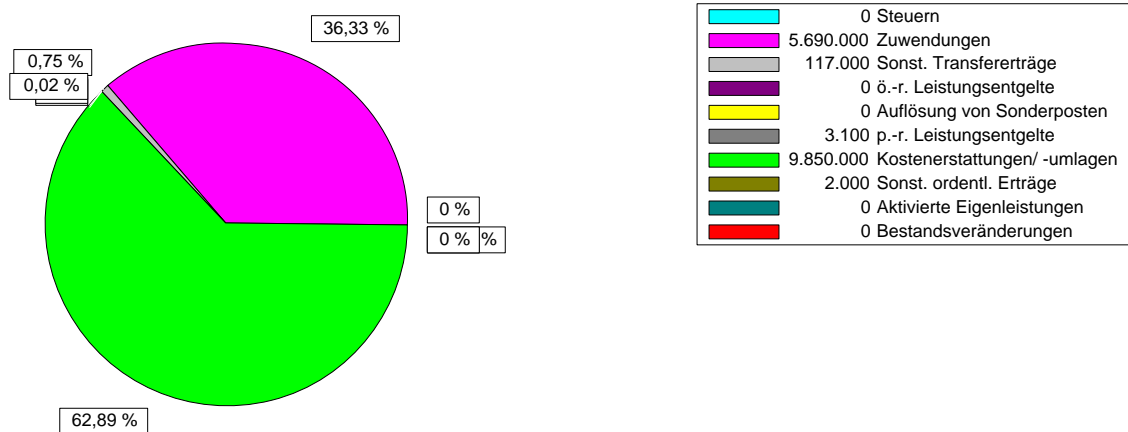
2 Soziales, Familie, Jugend, Gesundheit
21 Soziales

Teilergebnishaushalt

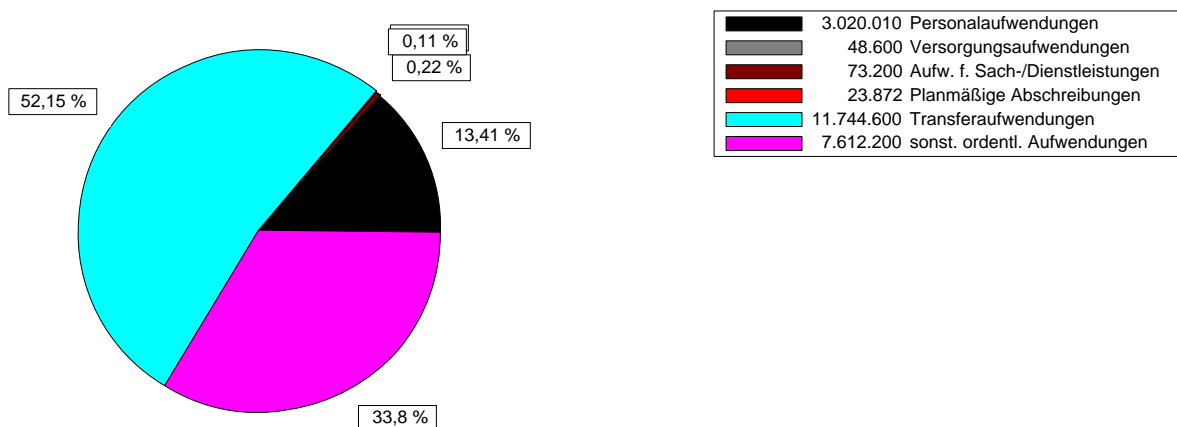
Ertrags- und Aufwandsarten	Ergebnis 2024 1	Ansatz 2025 2	Ansatz 2026 3	Planung 2027 4	Planung 2028 5	Planung 2029 6
1 Steuern und ähnliche Abgaben	0	0	0	0	0	0
2 + Zuwendungen und allgemeine Umlagen	6.076.346	5.925.000	5.690.000	5.635.000	5.635.000	5.635.000
3 + Sonstige Transfererträge	166.197	161.500	117.000	117.000	117.000	117.000
4 + Öffentlich-rechtliche Leistungsentgelte	860	0	0	0	0	0
5 + Auflösung von Sonderposten	0	0	0	0	0	0
6 + Privatrechtliche Leistungsentgelte	0	4.100	3.100	3.100	3.100	3.100
7 + Kostenerstattungen und Kostenumlagen	11.713.879	11.387.000	9.850.000	9.850.000	9.850.000	9.850.000
8 + Sonstige ordentliche Erträge	7	2.000	2.000	2.000	2.000	2.000
9 + Aktivierte Eigenleistungen	0	0	0	0	0	0
10 +/- Bestandsveränderungen	0	0	0	0	0	0
S1 = Ordentliche Erträge (=Zeilen 1 bis 10)	17.957.289	17.479.600	15.662.100	15.607.100	15.607.100	15.607.100
11 - Personalaufwendungen	3.081.765	3.382.550	3.020.010	3.050.210	3.080.410	3.110.610
12 - Versorgungsaufwendungen	39.081	41.540	48.600	49.100	49.600	50.100
13 - Aufwendungen für Sach- und Dienstleistungen	48.966	63.200	73.200	73.200	73.200	73.200
14 - Planmäßige Abschreibungen	51.066	37.072	23.872	23.872	23.210	18.430
15 - Transferaufwendungen	12.224.443	13.120.800	11.744.600	11.744.600	11.744.600	11.744.600
16 - Sonstige ordentliche Aufwendungen	7.768.723	8.109.700	7.612.200	7.612.200	7.612.200	7.612.200
S2 = Ordentliche Aufwendungen (=Zeilen 11 bis 16)	23.214.044	24.754.862	22.522.482	22.553.182	22.583.220	22.609.140
S3 = Ergebnis aus laufender Verwaltungstätigkeit (= Saldo S1 und S2)	5.256.755-	7.275.262-	6.860.382-	6.946.082-	6.976.120-	7.002.040-
17 + Finanzerträge	0	0	0	0	0	0
18 - Zinsen und sonstige Finanzaufwendungen	0	0	0	0	0	0
S4 = Finanzergebnis (= Saldo Zeilen 17 und 18)	0	0	0	0	0	0
S5 = Ordentliches Ergebnis (= S3 und S4)	5.256.755-	7.275.262-	6.860.382-	6.946.082-	6.976.120-	7.002.040-
19 + Außerordentliche Erträge	3.680	0	0	0	0	0
20 - Außerordentliche Aufwendungen	0	0	0	0	0	0
S6 = Außerordentliches Ergebnis (=Saldo Zeilen 19 und 20)	3.680	0	0	0	0	0
S7 = Ergebnis vor Berücksichtigung der internen Leistungsbeziehungen (= Saldo S5 und S6)	5.253.075-	7.275.262-	6.860.382-	6.946.082-	6.976.120-	7.002.040-
21 + Erträge aus internen Leistungsbeziehungen	0	0	0	0	0	0
22 - Aufwendungen aus internen Leistungsbeziehungen	0	0	0	0	0	0
S8 = Ergebnis des Teilhaushaltes (= Saldo S7, Zeilen 21 und 22)	5.253.075-	7.275.262-	6.860.382-	6.946.082-	6.976.120-	7.002.040-

Teilergebnishaushalt

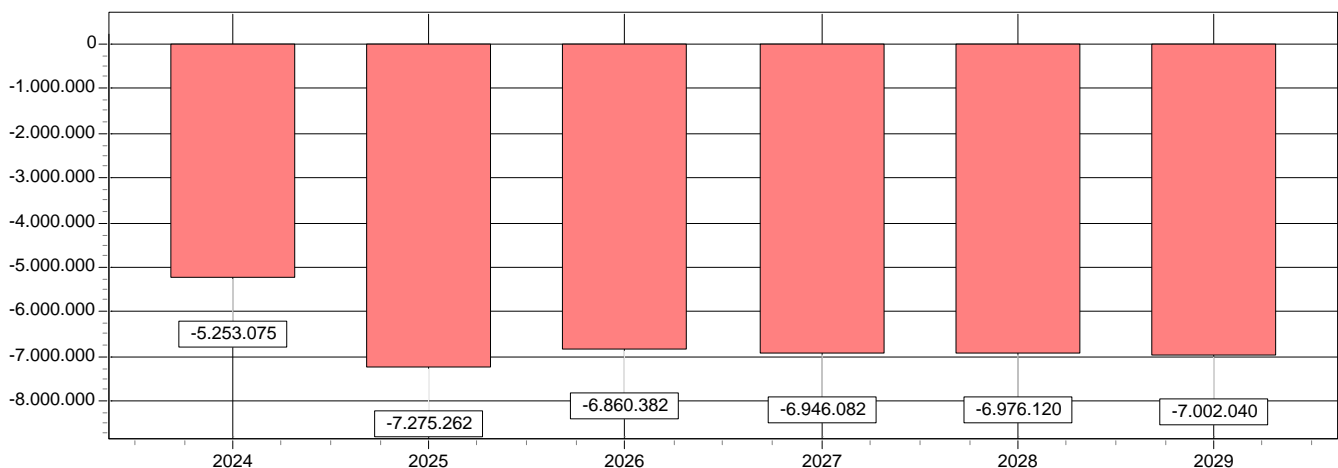
Ertragsarten in Prozent



Aufwandsarten in Prozent



Entwicklung des Ergebnisses



Teilhaushalt 2026

Landkreis Bamberg



Geschäftsbereich 2
Fachbereich 210

2 Soziales, Familie, Jugend, Gesundheit
21 Soziales

Teilfinanzhaushalt

Ein- und Auszahlungsarten	Ergebnis 2024 1	Ansatz 2025 2	Ansatz 2026 3	Verpfl. Erm. 4	Planung 2027 5	Planung 2028 6	Planung 2029 7
Einzahlungen aus							
1 + Einzahlungen aus Investitionszuwendungen	0	0	0	0	0	0	0
2 + Einzahlungen aus Investitionsbeiträgen u. ä. Entgelten für Investitionstätigkeit	0	0	0	0	0	0	0
3 + Einzahlungen aus der Veräußerung von Sachvermögen	0	0	0	0	0	0	0
4 + Einzahlungen aus der Veräußerung von Finanzvermögen	0	0	0	0	0	0	0
5 + Einzahlungen für sonstige Investitionstätigkeit	0	0	0	0	0	0	0
6 Summe : (invest. Einzahlungen)	0	0	0	0	0	0	0
Auszahlungen aus Investitionstätigkeit							
7 - für den Erwerb von Grundstücken und Gebäuden	0	0	0	0	0	0	0
8 - Auszahlungen für Baumaßnahmen	0	0	0	0	0	0	0
9 - Auszahlungen für den Erwerb von beweglichem Sachvermögen	15.768	30.000	0	0	0	0	0
10 - Auszahlungen für den Erwerb von Finanzvermögen	0	0	0	0	0	0	0
11 - Auszahlungen für Investitionsfördermaßnahmen	0	0	0	0	0	0	0
12 - Auszahlungen für sonstige Investitionstätigkeit	0	0	0	0	0	0	0
13 Summe : (invest. Auszahlungen)	15.768	30.000	0	0	0	0	0
14 Saldo der Investitionstätigkeit (Einzahlungen ./ Auszahlungen)	15.768-	30.000-	0	0	0	0	0

Geschäftsbereich 2 2 Soziales, Familie, Jugend, Gesundheit
Fachbereich 220 22 Jugend u. Familie

Allgemeine Angaben

zuständiger Fachbereich	2200 22 Jugend und Familie
verantwortlich	Dusold Tobias
Beschreibung	<p>Der Fachbereich Jugend und Familie umfasst verschiedene Aufgaben, die dem "Sozialen Dienst" oder der "Verwaltung" zugeordnet werden können. Die wesentlichen Aufgaben des Fachbereiches sind: Bezirkssozialarbeit, Jugendgerichtshilfe Adoptionsvermittlung und Kindertagespflege; Fachberatung der Kindertageseinrichtungen, kindbezogene Förderung Kommunale Jugendarbeit, Jugendhilfeplanung Koordinierende Kinderschutzstelle, Koordination der Familienstützpunkte Vormundschaften und Pflegschaften; Beistandschaften, Beurkundungen einschließlich der rechtlichen Beratung und Unterstützung bei der Geltendmachung von Unterhaltsansprüchen; Wirtschaftliche Jugendhilfe; Übernahme von Elternbeiträgen in Kindertageseinrichtungen Vollzug des Unterhaltsvorschussgesetzes; Jugendschutz Betreuung der unbegleiteten minderjährigen Ausländer (UMA)</p>
Auftragsgrundlage	<p>Sozialgesetzbuch (SGB) Achtes Buch (VIII) - Kinder- u. Jugendhilfe, Ausführungsgesetz zum Sozialgesetzbuch, Bürgerliches Gesetzbuch (BGB), Gesetz über das Verfahren in Familiensachen und in den Angelegenheiten der freiwilligen Gerichtsbarkeit, Jugendgerichtsgesetz, Jugendschutzgesetz, Bayer. Kinderbildungs- u. -betreuungsgesetz u. a.</p>
Zielgruppe	<p>Junge Menschen, Eltern, Familien, Alleinerziehende, Pflegepersonen, Mitarbeiter/innen aus Organisationen, Verbänden und Vereinen</p>
Ziele	<p>Junge Menschen in ihrer Entwicklung zu fördern und dazu beizutragen, Benachteiligung zu vermeiden und abzubauen mehr Kinder und Familien frühzeitig mit niederschweligen Hilfen zu erreichen Eltern als wichtigste Bezugs- u. Orientierungspersonen ihrer Kinder in ihren elterlichen Kompetenzen zu stärken und diese zu befähigen, mit den vielfältigen Erziehungs- u. Entwicklungsaufgaben im Alltag zurecht zu kommen Kinder und Jugendliche vor Gefahren zu schützen familientrennende, langfristige und kostenintensive Maßnahmen schrittweise zu reduzieren beizutragen, positive Lebensbedingungen für junge Menschen und ihre Familien sowie eine kinder- u. familienfreundliche Infrastruktur in unserem Landkreis Bamberg aufzubauen und zu erhalten</p>

Untergeordnete Bereiche

2200 22 Jugend u. Familie
2202 22 Jugendpflege
2203 22 Hilfen zur Erziehung
2205 22 KJR
2206 22 UMF

Teilhaushalt 2026

Landkreis Bamberg



Geschäftsbereich 2
Fachbereich 220

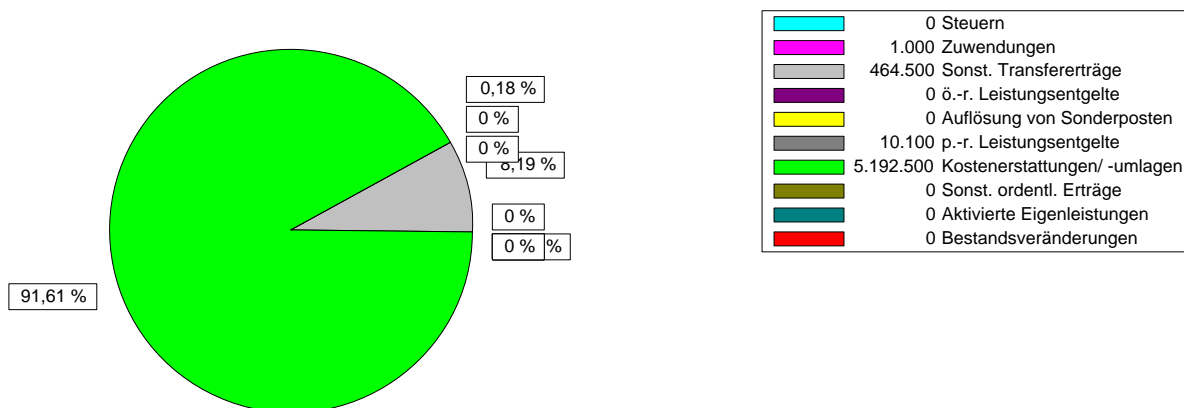
2 Soziales, Familie, Jugend, Gesundheit
22 Jugend u. Familie

Teilergebnishaushalt

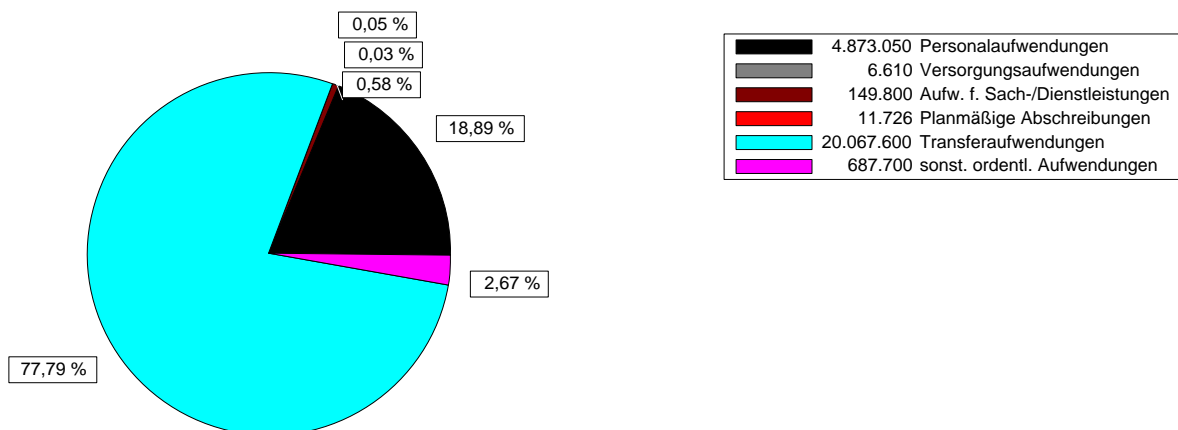
Ertrags- und Aufwandsarten	Ergebnis 2024 1	Ansatz 2025 2	Ansatz 2026 3	Planung 2027 4	Planung 2028 5	Planung 2029 6
1 Steuern und ähnliche Abgaben	0	0	0	0	0	0
2 + Zuwendungen und allgemeine Umlagen	4.178	1.000	1.000	1.000	1.000	1.000
3 + Sonstige Transfererträge	1.912.180	418.500	464.500	464.500	464.500	464.500
4 + Öffentlich-rechtliche Leistungsentgelte	0	0	0	0	0	0
5 + Auflösung von Sonderposten	0	0	0	0	0	0
6 + Privatrechtliche Leistungsentgelte	0	10.100	10.100	10.100	10.100	10.100
7 + Kostenerstattungen und Kostenumlagen	6.465.164	4.892.500	5.192.500	5.192.500	5.192.500	5.192.500
8 + Sonstige ordentliche Erträge	0	0	0	0	0	0
9 + Aktivierte Eigenleistungen	0	0	0	0	0	0
10 +/- Bestandsveränderungen	0	0	0	0	0	0
S1 = Ordentliche Erträge (=Zeilen 1 bis 10)	8.381.522	5.322.100	5.668.100	5.668.100	5.668.100	5.668.100
11 - Personalaufwendungen	4.070.581	4.535.140	4.873.050	4.921.150	4.969.350	5.017.450
12 - Versorgungsaufwendungen	0	0	6.610	6.710	6.810	6.910
13 - Aufwendungen für Sach- und Dienstleistungen	117.960	138.800	149.800	126.800	126.800	126.800
14 - Planmäßige Abschreibungen	517.956	11.490	11.726	10.363	8.738	5.407
15 - Transferaufwendungen	20.455.035	18.814.600	20.067.600	20.067.600	20.067.600	20.067.600
16 - Sonstige ordentliche Aufwendungen	837.618	596.100	687.700	646.700	646.700	646.700
S2 = Ordentliche Aufwendungen (=Zeilen 11 bis 16)	25.999.150	24.096.130	25.796.486	25.779.323	25.825.998	25.870.867
S3 = Ergebnis aus laufender Verwaltungstätigkeit (= Saldo S1 und S2)	17.617.628-	18.774.030-	20.128.386-	20.111.223-	20.157.898-	20.202.767-
17 + Finanzerträge	0	0	0	0	0	0
18 - Zinsen und sonstige Finanzaufwendungen	0	0	0	0	0	0
S4 = Finanzergebnis (= Saldo Zeilen 17 und 18)	0	0	0	0	0	0
S5 = Ordentliches Ergebnis (= S3 und S4)	17.617.628-	18.774.030-	20.128.386-	20.111.223-	20.157.898-	20.202.767-
19 + Außerordentliche Erträge	0	0	0	0	0	0
20 - Außerordentliche Aufwendungen	0	0	0	0	0	0
S6 = Außerordentliches Ergebnis (=Saldo Zeilen 19 und 20)	0	0	0	0	0	0
S7 = Ergebnis vor Berücksichtigung der internen Leistungsbeziehungen (= Saldo S5 und S6)	17.617.628-	18.774.030-	20.128.386-	20.111.223-	20.157.898-	20.202.767-
21 + Erträge aus internen Leistungsbeziehungen	0	0	0	0	0	0
22 - Aufwendungen aus internen Leistungsbeziehungen	0	0	0	0	0	0
S8 = Ergebnis des Teilhaushaltes (= Saldo S7, Zeilen 21 und 22)	17.617.628-	18.774.030-	20.128.386-	20.111.223-	20.157.898-	20.202.767-

Teilergebnishaushalt

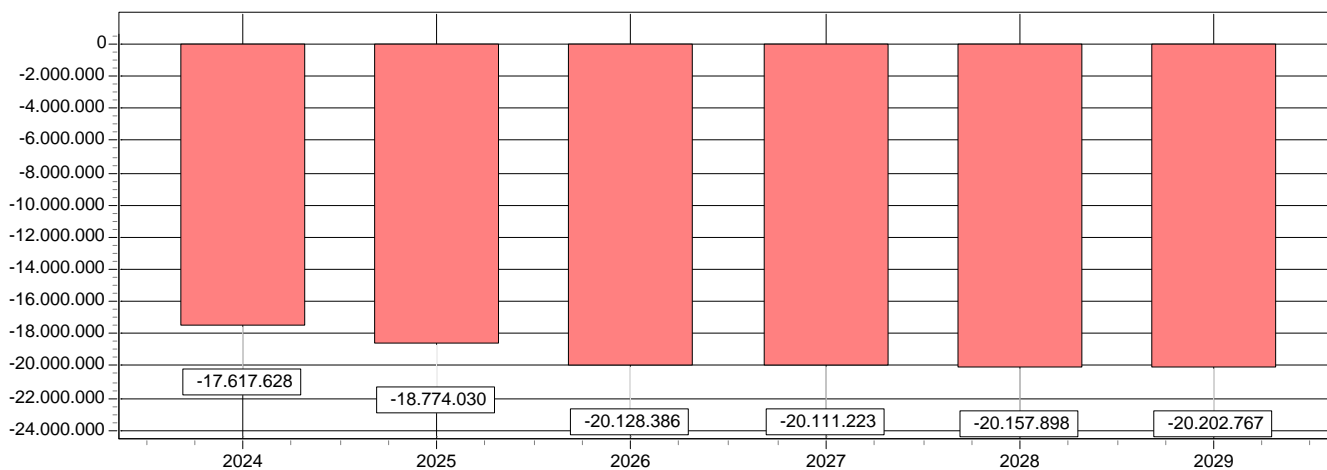
Ertragsarten in Prozent



Aufwandsarten in Prozent



Entwicklung des Ergebnisses



Teilhaushalt 2026

Landkreis Bamberg



Geschäftsbereich 2
Fachbereich 220

2 Soziales, Familie, Jugend, Gesundheit
22 Jugend u. Familie

Teilfinanzhaushalt

Ein- und Auszahlungsarten	Ergebnis 2024 1	Ansatz 2025 2	Ansatz 2026 3	Verpfl. Erm. 4	Planung 2027 5	Planung 2028 6	Planung 2029 7
Einzahlungen aus							
1 + Einzahlungen aus Investitionszuwendungen	0	0	0	0	0	0	0
2 + Einzahlungen aus Investitionsbeiträgen u. ä. Entgelten für Investitionstätigkeit	0	0	0	0	0	0	0
3 + Einzahlungen aus der Veräußerung von Sachvermögen	0	0	0	0	0	0	0
4 + Einzahlungen aus der Veräußerung von Finanzvermögen	0	0	0	0	0	0	0
5 + Einzahlungen für sonstige Investitionstätigkeit	0	0	0	0	0	0	0
6 Summe : (invest. Einzahlungen)	0	0	0	0	0	0	0
Auszahlungen aus Investitionstätigkeit							
7 - für den Erwerb von Grundstücken und Gebäuden	0	0	0	0	0	0	0
8 - Auszahlungen für Baumaßnahmen	0	0	0	0	0	0	0
9 - Auszahlungen für den Erwerb von beweglichem Sachvermögen	0	0	10.000	0	0	0	0
10 - Auszahlungen für den Erwerb von Finanzvermögen	0	0	0	0	0	0	0
11 - Auszahlungen für Investitionsfördermaßnahmen	3.500	20.000	20.000	0	20.000	20.000	20.000
12 - Auszahlungen für sonstige Investitionstätigkeit	0	0	0	0	0	0	0
13 Summe : (invest. Auszahlungen)	3.500	20.000	30.000	0	20.000	20.000	20.000
14 Saldo der Investitionstätigkeit (Einzahlungen ./ Auszahlungen)	3.500-	20.000-	30.000-	0	20.000-	20.000-	20.000-

Teilhaushalt 2026

Landkreis Bamberg



Geschäftsbereich 2 2 Soziales, Familie, Jugend, Gesundheit
Fachbereich 230 23 Gesundheitswesen

Allgemeine Angaben

zuständiger Fachbereich	2300 23 Gesundheitswesen
verantwortlich	Dr. Nick Susanne
Beschreibung	<p>Gesundheitsförderung Sucht - und AIDS - Prävention Schwangerenberatung inklusive Schwangerenkonfliktberatung und sexualpädagogische Angebote Schulgesundheitspflege Neugeborenencreening</p> <p>Psychosoziale Arbeitsgemeinschaft Suchtarbeitskreis</p> <p>Erstellung von medizinischen Gutachten Gesundheitsberichterstattung Vollzug des Infektionsschutzgesetzes inklusive Tuberkuloseschutz Vollzug der Trinkwasserverordnung Umwelthygiene und Toxikologie Aufsicht über die medizinischen Assistenzberufe Vollzug des Heilpraktikerrechts fachliche Mitwirkung in Verwaltungsverfahren und beim Katastrophenschutz</p> <p>Beratung von psychisch Kranken und Suchtkranken psychiatrische Begutachtungen Krisenintervention fachliche Mitwirkung im Vollzug des Unterbringungsgesetzes</p> <p>Der Fachbereich ist auch für das Gebiet der kreisfreien Stadt Bamberg zuständig.</p>
Auftragsgrundlage	Gesetz über den öffentlichen Gesundheits- und Veterinärdienst, den Verbraucherschutz sowie die Lebensmittelüberwachung (Gesundheitsdienst- und Verbraucherschutzgesetz - GDVG) und andere Landes- und Bundesgesetze sowie Verordnungen
Zielgruppe	Bürger im Landkreis und der kreisfreien Stadt Bamberg
Ziele	Neben den Krankenhäusern und niedergelassenen Ärzten stellt der öffentliche Gesundheitsdienst die ordnungsgemäße Versorgung durch medizinische Assistenzberufe sicher. Er beobachtet und bewertet die gesundheitlichen Verhältnisse einschließlich der Auswirkungen von Umwelteinflüssen auf die Gesundheit.

Teilhaushalt 2026

Landkreis Bamberg



Geschäftsbereich 2
Fachbereich 230

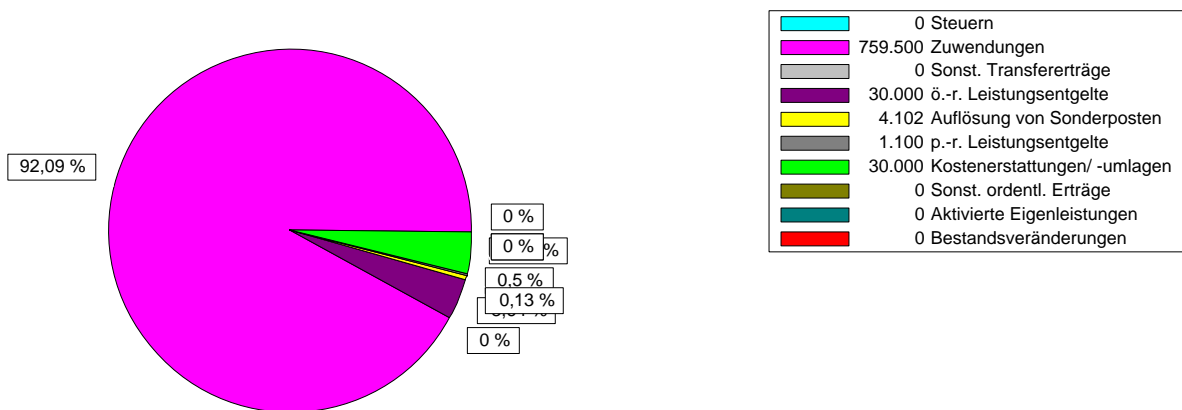
2 Soziales, Familie, Jugend, Gesundheit
23 Gesundheitswesen

Teilergebnishaushalt

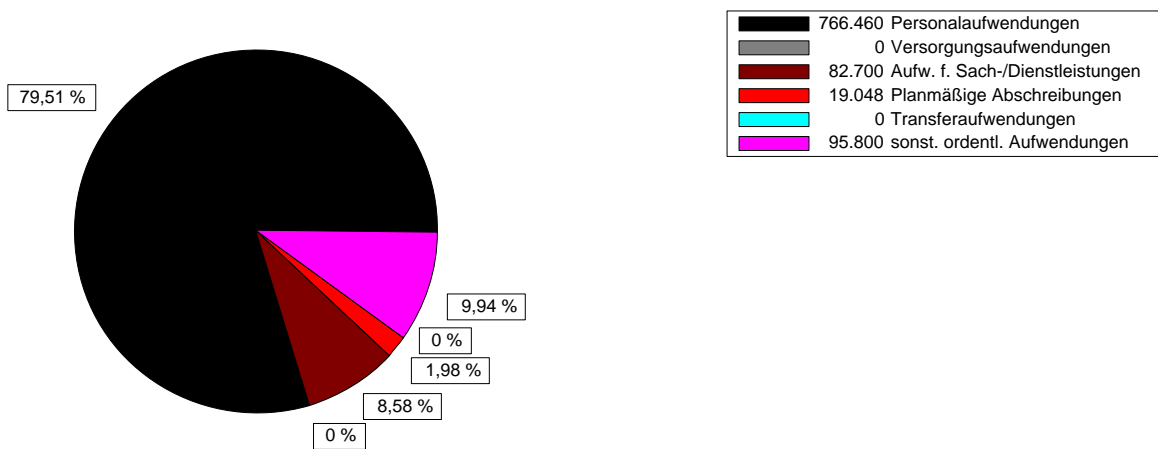
Ertrags- und Aufwandsarten	Ergebnis 2024 1	Ansatz 2025 2	Ansatz 2026 3	Planung 2027 4	Planung 2028 5	Planung 2029 6
1 Steuern und ähnliche Abgaben	0	0	0	0	0	0
2 + Zuwendungen und allgemeine Umlagen	873.897	732.000	759.500	759.500	759.500	759.500
3 + Sonstige Transfererträge	0	0	0	0	0	0
4 + Öffentlich-rechtliche Leistungsentgelte	35.381	35.000	30.000	30.000	30.000	30.000
5 + Auflösung von Sonderposten	2.622	3.735	4.102	2.945	2.367	1.381
6 + Privatrechtliche Leistungsentgelte	1.092	1.100	1.100	1.100	1.100	1.100
7 + Kostenerstattungen und Kostenumlagen	57.446	10.000	30.000	20.000	20.000	20.000
8 + Sonstige ordentliche Erträge	0	0	0	0	0	0
9 + Aktivierte Eigenleistungen	0	0	0	0	0	0
10 +/- Bestandsveränderungen	0	0	0	0	0	0
S1 = Ordentliche Erträge (=Zeilen 1 bis 10)	970.438	781.835	824.702	813.545	812.967	811.981
11 - Personalaufwendungen	552.333	617.980	766.460	774.260	782.060	789.860
12 - Versorgungsaufwendungen	0	0	0	0	0	0
13 - Aufwendungen für Sach- und Dienstleistungen	390.402	74.700	82.700	82.700	82.700	82.700
14 - Planmäßige Abschreibungen	30.717	24.359	19.048	13.831	12.790	10.811
15 - Transferaufwendungen	0	0	0	0	0	0
16 - Sonstige ordentliche Aufwendungen	51.569	71.250	95.800	97.800	97.800	97.800
S2 = Ordentliche Aufwendungen (=Zeilen 11 bis 16)	1.025.021	788.289	964.008	968.591	975.350	981.171
S3 = Ergebnis aus laufender Verwaltungstätigkeit (= Saldo S1 und S2)	54.583-	6.454-	139.306-	155.046-	162.383-	169.190-
17 + Finanzerträge	0	0	0	0	0	0
18 - Zinsen und sonstige Finanzaufwendungen	0	0	0	0	0	0
S4 = Finanzergebnis (= Saldo Zeilen 17 und 18)	0	0	0	0	0	0
S5 = Ordentliches Ergebnis (= S3 und S4)	54.583-	6.454-	139.306-	155.046-	162.383-	169.190-
19 + Außerordentliche Erträge	16	0	0	0	0	0
20 - Außerordentliche Aufwendungen	0	0	0	0	0	0
S6 = Außerordentliches Ergebnis (=Saldo Zeilen 19 und 20)	16	0	0	0	0	0
S7 = Ergebnis vor Berücksichtigung der internen Leistungsbeziehungen (= Saldo S5 und S6)	54.567-	6.454-	139.306-	155.046-	162.383-	169.190-
21 + Erträge aus internen Leistungsbeziehungen	0	0	0	0	0	0
22 - Aufwendungen aus internen Leistungsbeziehungen	120.000	120.000	120.000	120.000	120.000	120.000
S8 = Ergebnis des Teilhaushaltes (= Saldo S7, Zeilen 21 und 22)	174.567-	126.454-	259.306-	275.046-	282.383-	289.190-

Teilergebnishaushalt

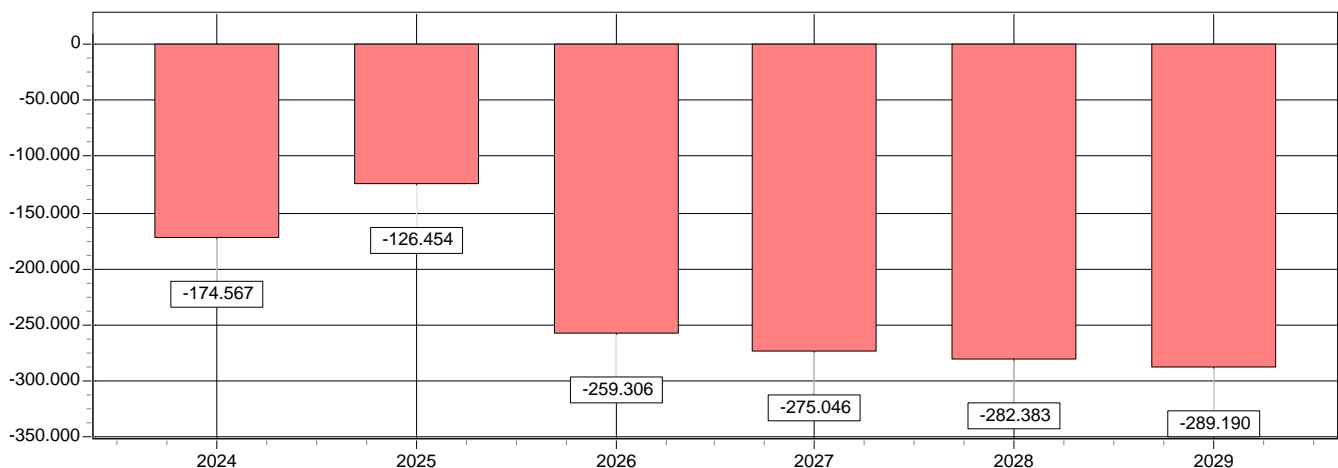
Ertragsarten in Prozent



Aufwandsarten in Prozent



Entwicklung des Ergebnisses



Teilhaushalt 2026

Landkreis Bamberg



Geschäftsbereich 2
Fachbereich 230

2 Soziales, Familie, Jugend, Gesundheit
23 Gesundheitswesen

Teilfinanzhaushalt

Ein- und Auszahlungsarten	Ergebnis 2024 1	Ansatz 2025 2	Ansatz 2026 3	Verpfl. Erm. 4	Planung 2027 5	Planung 2028 6	Planung 2029 7
Einzahlungen aus							
1 + Einzahlungen aus Investitionszuwendungen	11.735	0	0	0	0	0	0
2 + Einzahlungen aus Investitionsbeiträgen u. ä. Entgelten für Investitionstätigkeit	0	0	0	0	0	0	0
3 + Einzahlungen aus der Veräußerung von Sachvermögen	0	0	0	0	0	0	0
4 + Einzahlungen aus der Veräußerung von Finanzvermögen	0	0	0	0	0	0	0
5 + Einzahlungen für sonstige Investitionstätigkeit	0	0	0	0	0	0	0
6 Summe : (invest. Einzahlungen)	11.735	0	0	0	0	0	0
Auszahlungen aus Investitionstätigkeit							
7 - für den Erwerb von Grundstücken und Gebäuden	0	0	0	0	0	0	0
8 - Auszahlungen für Baumaßnahmen	0	0	0	0	0	0	0
9 - Auszahlungen für den Erwerb von beweglichem Sachvermögen	19.208	5.000	8.000	0	8.000	8.000	8.000
10 - Auszahlungen für den Erwerb von Finanzvermögen	0	0	0	0	0	0	0
11 - Auszahlungen für Investitionsfördermaßnahmen	0	0	0	0	0	0	0
12 - Auszahlungen für sonstige Investitionstätigkeit	0	0	0	0	0	0	0
13 Summe : (invest. Auszahlungen)	19.208	5.000	8.000	0	8.000	8.000	8.000
14 Saldo der Investitionstätigkeit (Einzahlungen ./ Auszahlungen)	7.473-	5.000-	8.000-	0	8.000-	8.000-	8.000-

Geschäftsbereich 2 2 Soziales, Familie, Jugend, Gesundheit
Fachbereich 240 24 Soziale Entwicklung, Inklusion

Allgemeine Angaben

zuständiger Fachbereich	2400 24 Soziale Entwicklung, Inklus.
verantwortlich	Stierle Maarit
Beschreibung	<p>Der Fachbereich Soziale Entwicklung, Inklusion besteht aus dem Behindertenbeauftragten und der Fachkraft Senioren, der Ehrenamtsbeauftragten und Integrationslotsin, der Fachstelle für Demenz und Pflege Oberfranken, der Fachstelle für Wohnberatung, der Generationenbeauftragten und den Mitarbeiterinnen und Mitarbeitern des Pflegestützpunkts für Stadt und Landkreis Bamberg.</p> <p>Zu deren wesentlichen Aufgaben gehören die Förderung von Teilhabe, Wissensvermittlung, Entwicklung und Förderung kreativer Ideen, Netzwerkarbeit und Bedarfsplanung. Sie alle setzen Impulse, stoßen Angebote an und entwickeln diese weiter, damit alle Bürgerinnen und Bürger des Landkreises gut leben können.</p>
Auftragsgrundlage	Art. 69 des Gesetzes zur Ausführung der Sozialgesetze (AGSG), § 7 SGB XI (Pflegestützpunkt, Pflegeberatung), § 71 SGB XII (Altenhilfe), Bayerische Demenzstrategie, Bayerisches Netzwerk Pflege, UN-BRK, Beratungs- und Integrationsrichtlinie, demographischer Wandel und familienfreundliche Region
Zielgruppe	Alle Menschen, die im Landkreis Bamberg leben, insbesondere Menschen, die Rat suchen und Unterstützung benötigen, ehrenamtlich Tätige, Vereine und Verbände, kreisangehörige Kommunen, Trägerinnen und Träger von Angeboten, Fachleute und Fachstellen.
Ziele	Der Landkreis Bamberg ist eine generationenfreundliche Region, in der alle Menschen an allen Lebensbereichen ohne Einschränkungen teilhaben können.

Teilhaushalt 2026

Landkreis Bamberg



Geschäftsbereich 2
Fachbereich 240

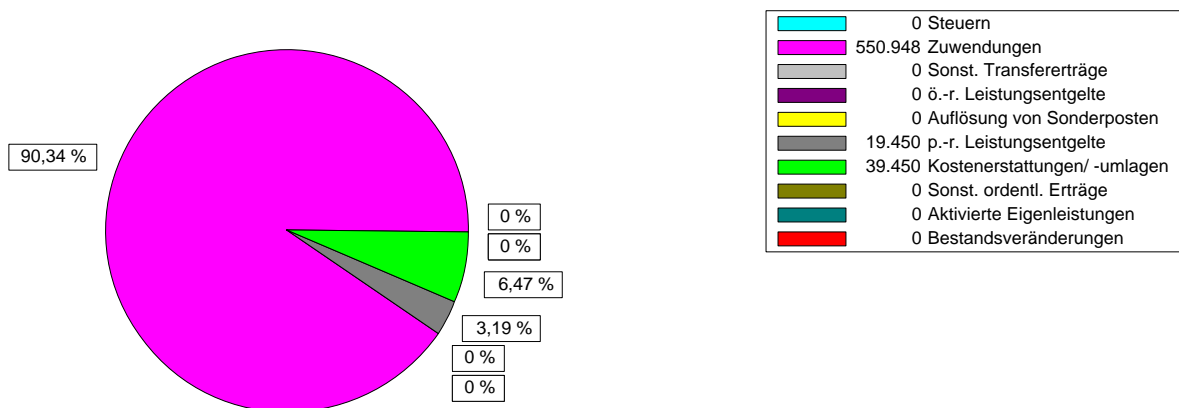
2 Soziales, Familie, Jugend, Gesundheit
24 Soziale Entwicklung, Inklusion

Teilergebnishaushalt

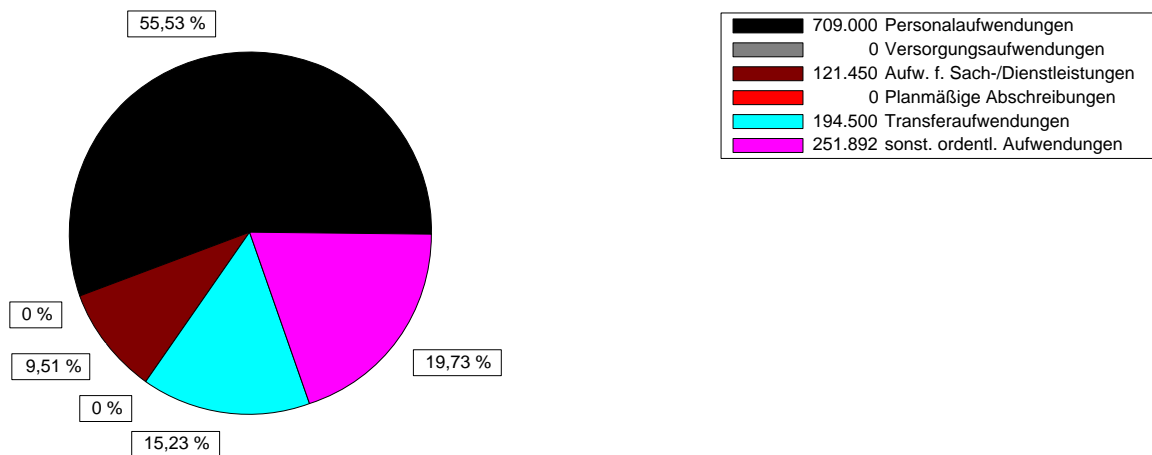
Ertrags- und Aufwandsarten	Ergebnis 2024 1	Ansatz 2025 2	Ansatz 2026 3	Planung 2027 4	Planung 2028 5	Planung 2029 6
1 Steuern und ähnliche Abgaben	0	0	0	0	0	0
2 + Zuwendungen und allgemeine Umlagen	404.366	525.585	550.948	509.385	314.255	314.255
3 + Sonstige Transfererträge	0	0	0	0	0	0
4 + Öffentlich-rechtliche Leistungsentgelte	0	0	0	0	0	0
5 + Auflösung von Sonderposten	0	0	0	0	0	0
6 + Privatrechtliche Leistungsentgelte	7.287	16.818	19.450	16.650	16.650	16.700
7 + Kostenerstattungen und Kostenumlagen	39.450	42.735	39.450	39.450	39.500	39.500
8 + Sonstige ordentliche Erträge	0	0	0	0	0	0
9 + Aktivierte Eigenleistungen	0	0	0	0	0	0
10 +/- Bestandsveränderungen	0	0	0	0	0	0
S1 = Ordentliche Erträge (=Zeilen 1 bis 10)	451.103	585.138	609.848	565.485	370.405	370.455
11 - Personalaufwendungen	573.584	707.800	709.000	716.200	723.400	730.600
12 - Versorgungsaufwendungen	0	0	0	0	0	0
13 - Aufwendungen für Sach- und Dienstleistungen	43.176	107.200	121.450	119.200	119.200	119.200
14 - Planmäßige Abschreibungen	0	0	0	0	0	0
15 - Transferaufwendungen	138.366	155.870	194.500	194.500	177.000	177.000
16 - Sonstige ordentliche Aufwendungen	153.486	217.790	251.892	174.150	72.150	72.200
S2 = Ordentliche Aufwendungen (=Zeilen 11 bis 16)	908.612	1.188.660	1.276.842	1.204.050	1.091.750	1.099.000
S3 = Ergebnis aus laufender Verwaltungstätigkeit (= Saldo S1 und S2)	457.509-	603.522-	666.994-	638.565-	721.345-	728.545-
17 + Finanzerträge	0	0	0	0	0	0
18 - Zinsen und sonstige Finanzaufwendungen	0	0	0	0	0	0
S4 = Finanzergebnis (= Saldo Zeilen 17 und 18)	0	0	0	0	0	0
S5 = Ordentliches Ergebnis (= S3 und S4)	457.509-	603.522-	666.994-	638.565-	721.345-	728.545-
19 + Außerordentliche Erträge	0	0	0	0	0	0
20 - Außerordentliche Aufwendungen	0	0	0	0	0	0
S6 = Außerordentliches Ergebnis (=Saldo Zeilen 19 und 20)	0	0	0	0	0	0
S7 = Ergebnis vor Berücksichtigung der internen Leistungsbeziehungen (= Saldo S5 und S6)	457.509-	603.522-	666.994-	638.565-	721.345-	728.545-
21 + Erträge aus internen Leistungsbeziehungen	0	0	0	0	0	0
22 - Aufwendungen aus internen Leistungsbeziehungen	0	0	0	0	0	0
S8 = Ergebnis des Teilhaushaltes (= Saldo S7, Zeilen 21 und 22)	457.509-	603.522-	666.994-	638.565-	721.345-	728.545-

Teilergebnishaushalt

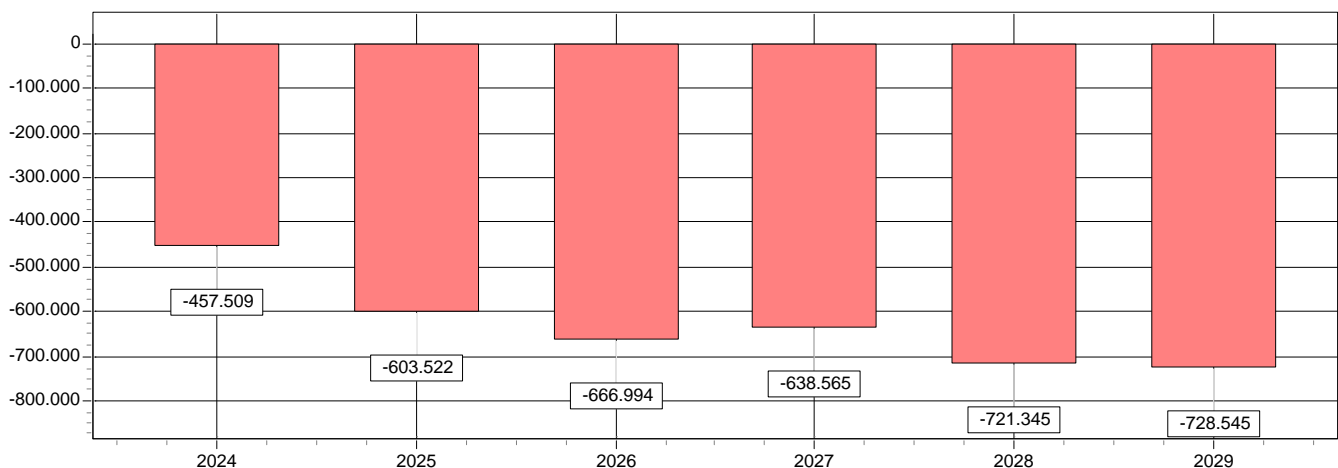
Ertragsarten in Prozent



Aufwandsarten in Prozent



Entwicklung des Ergebnisses



Teilhaushalt 2026

Landkreis Bamberg



Geschäftsbereich 2
Fachbereich 240

2 Soziales, Familie, Jugend, Gesundheit
24 Soziale Entwicklung, Inklusion

Teilfinanzhaushalt

Ein- und Auszahlungsarten	Ergebnis 2024 1	Ansatz 2025 2	Ansatz 2026 3	Verpfl. Erm. 4	Planung 2027 5	Planung 2028 6	Planung 2029 7
Einzahlungen aus							
1 + Einzahlungen aus Investitionszuwendungen	0	0	0	0	0	0	0
2 + Einzahlungen aus Investitionsbeiträgen u. ä. Entgelten für Investitionstätigkeit	0	0	0	0	0	0	0
3 + Einzahlungen aus der Veräußerung von Sachvermögen	0	0	0	0	0	0	0
4 + Einzahlungen aus der Veräußerung von Finanzvermögen	0	0	0	0	0	0	0
5 + Einzahlungen für sonstige Investitionstätigkeit	0	0	0	0	0	0	0
6 Summe : (invest. Einzahlungen)	0	0	0	0	0	0	0
Auszahlungen aus Investitionstätigkeit							
7 - für den Erwerb von Grundstücken und Gebäuden	0	0	0	0	0	0	0
8 - Auszahlungen für Baumaßnahmen	0	0	0	0	0	0	0
9 - Auszahlungen für den Erwerb von beweglichem Sachvermögen	0	0	0	0	0	0	0
10 - Auszahlungen für den Erwerb von Finanzvermögen	0	0	0	0	0	0	0
11 - Auszahlungen für Investitionsfördermaßnahmen	0	0	0	0	0	0	0
12 - Auszahlungen für sonstige Investitionstätigkeit	0	0	0	0	0	0	0
13 Summe : (invest. Auszahlungen)	0	0	0	0	0	0	0
14 Saldo der Investitionstätigkeit (Einzahlungen ./ Auszahlungen)	0	0	0	0	0	0	0

Teilhaushalt 2026

Landkreis Bamberg



Geschäftsbereich 3	3 Sicherheit, Ordnung, Verbraucherschutz
Fachbereich 300	3 Sicherheit, Ordnung, Verbraucherschutz

Allgemeine Angaben

zuständiger Fachbereich 3000 3 Sicherh., Ord., Verbr.schutz

verantwortlich Dr. Juntunen

Beschreibung Führung des Geschäftsbereichs mit den Fachbereichen
Öffentliche Sicherheit
Ausländer
Straßenverkehr
Gewerberecht
Veterinärwesen

Angelegenheiten grundsätzlicher Art oder mit besonderer Bedeutung im Einzelfall der untergeordneten Bereiche

Budgetverantwortung; Wahrnehmung des Budgetausgleichs innerhalb des Geschäftsbereichs

Satzungen und Verordnungen des Sicherheitsrechts

Geheimschutzbeauftragter

Leiter der Führungsgruppe-Katastrophenschutz

Enteignungsrecht

Ausbildung der Rechtsreferendare und Studenten

Teilhaushalt 2026

Landkreis Bamberg



Geschäftsbereich 3
Fachbereich 300

3 Sicherheit, Ordnung, Verbraucherschutz
3 Sicherheit, Ordnung, Verbraucherschutz

Teilergebnishaushalt

Ertrags- und Aufwandsarten	Ergebnis 2024 1	Ansatz 2025 2	Ansatz 2026 3	Planung 2027 4	Planung 2028 5	Planung 2029 6
1 Steuern und ähnliche Abgaben	0	0	0	0	0	0
2 + Zuwendungen und allgemeine Umlagen	1.022	2.000	2.000	2.000	2.000	2.000
3 + Sonstige Transfererträge	0	0	0	0	0	0
4 + Öffentlich-rechtliche Leistungsentgelte	0	0	0	0	0	0
5 + Auflösung von Sonderposten	0	0	0	0	0	0
6 + Privatrechtliche Leistungsentgelte	14	200	200	200	200	200
7 + Kostenerstattungen und Kostenumlagen	0	0	0	0	0	0
8 + Sonstige ordentliche Erträge	0	0	0	0	0	0
9 + Aktivierte Eigenleistungen	0	0	0	0	0	0
10 +/- Bestandsveränderungen	0	0	0	0	0	0
S1 = Ordentliche Erträge (=Zeilen 1 bis 10)	1.036	2.200	2.200	2.200	2.200	2.200
11 - Personalaufwendungen	61.959	64.000	74.700	75.000	75.400	75.700
12 - Versorgungsaufwendungen	0	0	0	0	0	0
13 - Aufwendungen für Sach- und Dienstleistungen	235	200	200	200	200	200
14 - Planmäßige Abschreibungen	0	0	0	0	0	0
15 - Transferaufwendungen	0	0	0	0	0	0
16 - Sonstige ordentliche Aufwendungen	4.392	6.900	6.900	6.900	6.900	6.900
S2 = Ordentliche Aufwendungen (=Zeilen 11 bis 16)	66.586	71.100	81.800	82.100	82.500	82.800
S3 = Ergebnis aus laufender Verwaltungstätigkeit (= Saldo S1 und S2)	65.550-	68.900-	79.600-	79.900-	80.300-	80.600-
17 + Finanzerträge	0	0	0	0	0	0
18 - Zinsen und sonstige Finanzaufwendungen	0	0	0	0	0	0
S4 = Finanzergebnis (= Saldo Zeilen 17 und 18)	0	0	0	0	0	0
S5 = Ordentliches Ergebnis (= S3 und S4)	65.550-	68.900-	79.600-	79.900-	80.300-	80.600-
19 + Außerordentliche Erträge	0	0	0	0	0	0
20 - Außerordentliche Aufwendungen	0	0	0	0	0	0
S6 = Außerordentliches Ergebnis (=Saldo Zeilen 19 und 20)	0	0	0	0	0	0
S7 = Ergebnis vor Berücksichtigung der internen Leistungsbeziehungen (= Saldo S5 und S6)	65.550-	68.900-	79.600-	79.900-	80.300-	80.600-
21 + Erträge aus internen Leistungsbeziehungen	0	0	0	0	0	0
22 - Aufwendungen aus internen Leistungsbeziehungen	0	0	0	0	0	0
S8 = Ergebnis des Teilhaushaltes (= Saldo S7, Zeilen 21 und 22)	65.550-	68.900-	79.600-	79.900-	80.300-	80.600-

Teilhaushalt 2026

Landkreis Bamberg

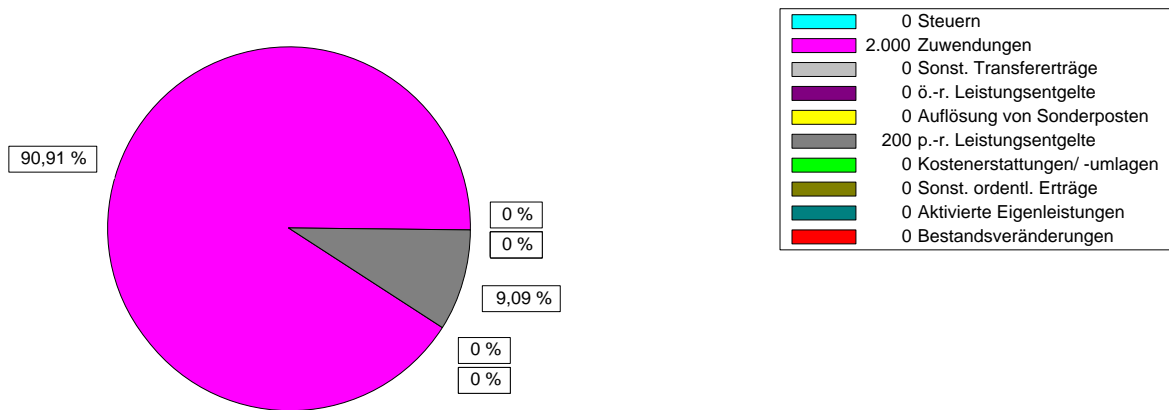


Geschäftsbereich 3
 Fachbereich 300

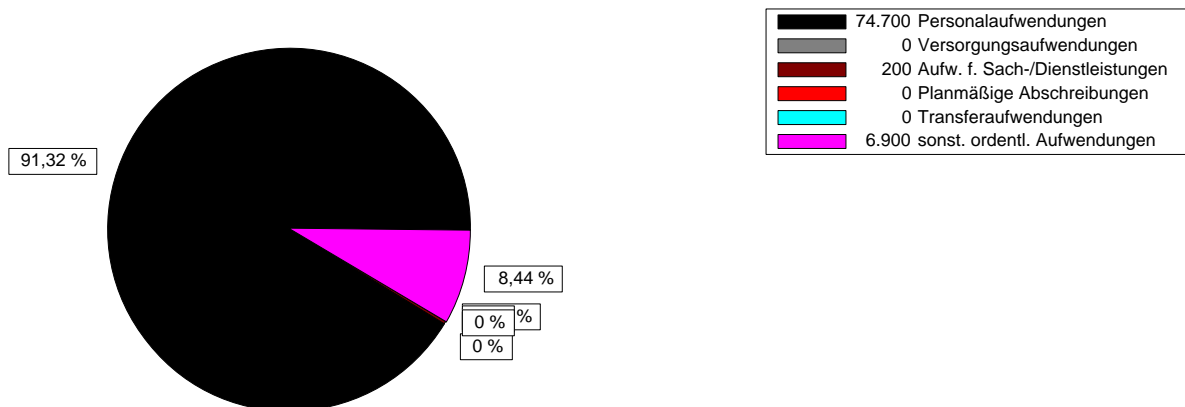
3 Sicherheit, Ordnung, Verbraucherschutz
 3 Sicherheit, Ordnung, Verbraucherschutz

Teilergebnishaushalt

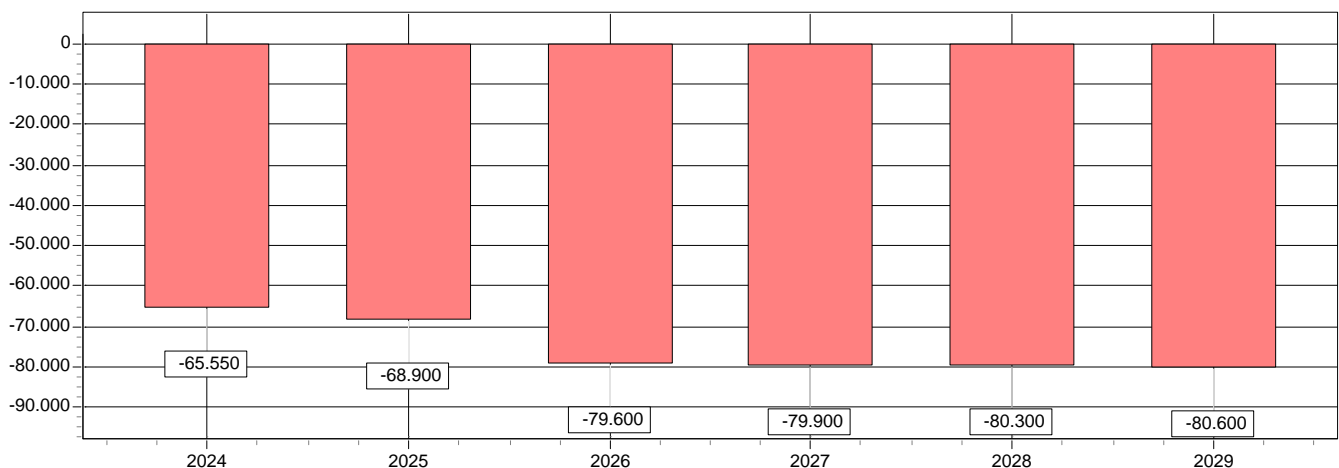
Ertragsarten in Prozent



Aufwandsarten in Prozent



Entwicklung des Ergebnisses



Teilhaushalt 2026

Landkreis Bamberg



Geschäftsbereich 3
Fachbereich 300

3 Sicherheit, Ordnung, Verbraucherschutz
3 Sicherheit, Ordnung, Verbraucherschutz

Teilfinanzhaushalt

Ein- und Auszahlungsarten	Ergebnis 2024 1	Ansatz 2025 2	Ansatz 2026 3	Verpfl. Erm. 4	Planung 2027 5	Planung 2028 6	Planung 2029 7
Einzahlungen aus							
1 + Einzahlungen aus Investitionszuwendungen	0	0	0	0	0	0	0
2 + Einzahlungen aus Investitionsbeiträgen u. ä. Entgelten für Investitionstätigkeit	0	0	0	0	0	0	0
3 + Einzahlungen aus der Veräußerung von Sachvermögen	0	0	0	0	0	0	0
4 + Einzahlungen aus der Veräußerung von Finanzvermögen	0	0	0	0	0	0	0
5 + Einzahlungen für sonstige Investitionstätigkeit	0	0	0	0	0	0	0
6 Summe : (invest. Einzahlungen)	0	0	0	0	0	0	0
Auszahlungen aus Investitionstätigkeit							
7 - für den Erwerb von Grundstücken und Gebäuden	0	0	0	0	0	0	0
8 - Auszahlungen für Baumaßnahmen	0	0	0	0	0	0	0
9 - Auszahlungen für den Erwerb von beweglichem Sachvermögen	0	0	0	0	0	0	0
10 - Auszahlungen für den Erwerb von Finanzvermögen	0	0	0	0	0	0	0
11 - Auszahlungen für Investitionsfördermaßnahmen	0	0	0	0	0	0	0
12 - Auszahlungen für sonstige Investitionstätigkeit	0	0	0	0	0	0	0
13 Summe : (invest. Auszahlungen)	0	0	0	0	0	0	0
14 Saldo der Investitionstätigkeit (Einzahlungen ./ Auszahlungen)	0	0	0	0	0	0	0

Geschäftsbereich 3 3 Sicherheit, Ordnung, Verbraucherschutz
Fachbereich 311 31 Öffentliche Sicherheit, Ordnung

Allgemeine Angaben

zuständiger Fachbereich 3110 31 Öffentliche Sicherheit, Ord.

verantwortlich Wendel Florian

Beschreibung Der Fachbereich Öffentliche Sicherheit und Ordnung vollzieht überwiegend eine Vielzahl staatlicher Aufgaben. Hierzu zählen das Jagd-, Waffen-, Sprengstoff- und Fischereirecht, allgemeines Sicherheits-, Ordnungswidrigkeiten- und Versammlungsrecht, die öffentlich-rechtliche Unterbringung psychisch Kranker, Feuerwehrwesen, Katastrophen- und Zivilschutz sowie die Gewährung von Soforthilfen nach Notständen. Zudem nimmt der Fachbereich die Aufsicht über die bevollmächtigten Bezirksschornsteinfeger wahr, setzt den Kehrzwang durch und vollzieht das Gewerbe-, Gaststätten- und Handwerksrecht einschließlich der Nebengesetze. Er ist zuständig für die Erteilung, den Entzug und die Rücknahme einer Vielzahl sicherheitsrechtlicher Erlaubnisse.

Im kommunalen Aufgabenbereich verantwortet der Fachbereich die Beschaffung und Bereithaltung überörtlicher Feuerwehrbedarfe und führt gemeinsam mit der Kreisbrandinspektion überörtliche Aus- und Fortbildungen durch.

Auftragsgrundlage Insbesondere die einschlägigen sicherheitsrechtlichen Bestimmungen sowie Beschlüsse der Kreisorgane.

Ziele Rechtssicherer Vollzug der gesetzlichen Aufgaben zum präventiven Schutz der öffentlichen Sicherheit und Ordnung, Abwehr von Störungen, Verfolgung von Verwaltungsunrecht, bürger- und wirtschaftsfreundliche Beratung sowie Sicherstellung eines leistungsfähigen überörtlichen Brand-, Katastrophen- und Zivilschutzes.

Untergeordnete Bereiche

3110 31 Öffentliche Sicherheit, Ordnung
3111 31 Atemschutzzentrum

Kennzahlen und Leistungsmengen

	2020	2021	2022	2023	2024	2025
Feuerwehrwesen						
Atemschutzwerkstattleistungen	8176	9023	11598	13019	11698	12533
Atemschutzwiederholungen (Personen)	511	511	825	800	878	968
Waffen- und Sprengstoffrecht						
Erlaubnisse, Erwerbs- und Überlassungsanzeigen	1729	3109	3380	4884	4032	4901
Erlaubniswiderrufe und Besitzverbote	6	29	10	27	8	12
Aufbewahrungskontrollen (nur Erstkontrollen)	10	0	64	257	241	85
Abgegebene und eingezogene Schusswaffen	169	134	73	119	113	147
Jagdrecht						
Inhaber jagdrechtlicher Erlaubnisse	1211	1202	1192	1181	1164	1136
Erteilung und Verlängerung Dreijahresjagdschein	0	0	0	306	347	387
Sicherheitsrecht						
öffentlich-rechtliche Unterbringungsfälle	285	339	377	381	371	407
Versammlungen unter freiem Himmel	11	51	120	143	78	34
Ordnungswidrigkeitenverfahren	106	82	125	75	61	99
Verfahren nach dem SchfHWG	94	97	106	138	234	241

Teilhaushalt 2026

Landkreis Bamberg



Geschäftsbereich 3
Fachbereich 311

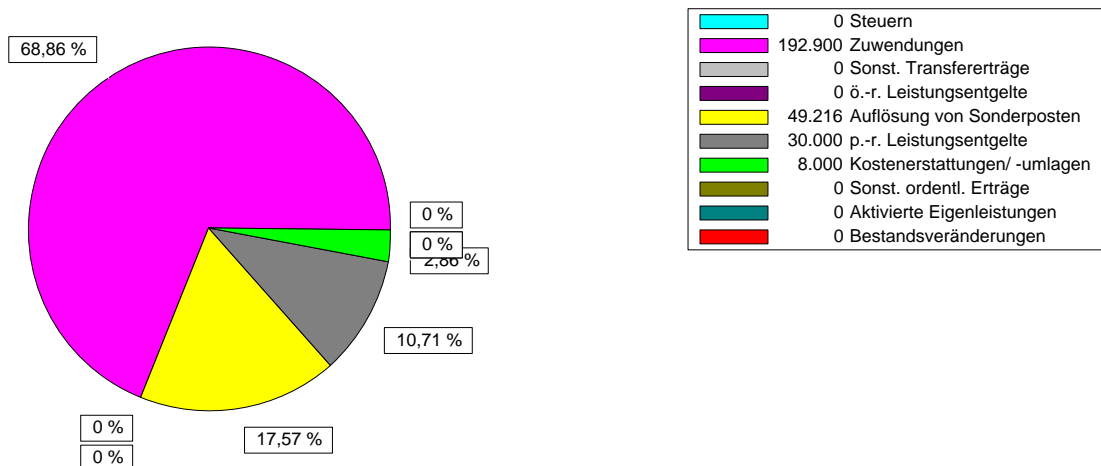
3 Sicherheit, Ordnung, Verbraucherschutz
31 Öffentliche Sicherheit, Ordnung

Teilergebnishaushalt

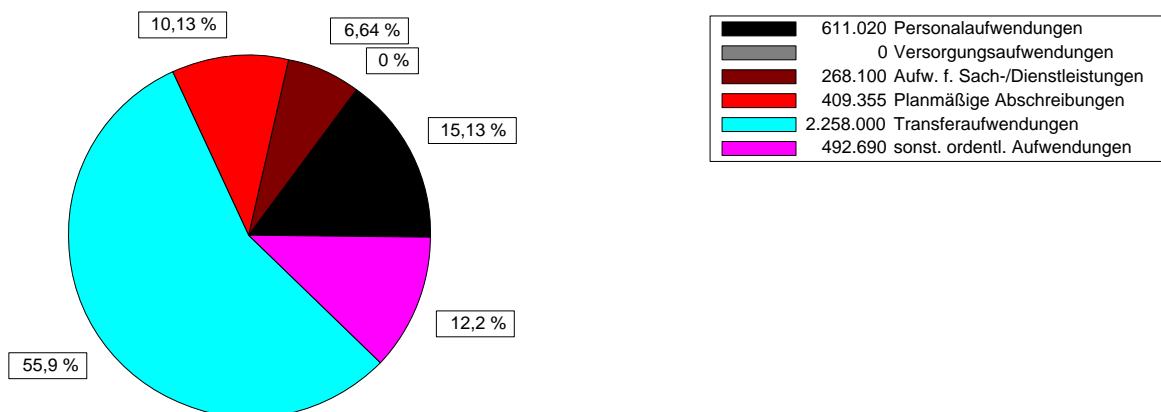
Ertrags- und Aufwandsarten	Ergebnis 2024 1	Ansatz 2025 2	Ansatz 2026 3	Planung 2027 4	Planung 2028 5	Planung 2029 6
1 Steuern und ähnliche Abgaben	0	0	0	0	0	0
2 + Zuwendungen und allgemeine Umlagen	155.899	139.800	192.900	145.900	148.700	145.900
3 + Sonstige Transfererträge	0	0	0	0	0	0
4 + Öffentlich-rechtliche Leistungsentgelte	0	0	0	0	0	0
5 + Auflösung von Sonderposten	49.945	49.008	49.216	45.103	45.103	37.419
6 + Privatrechtliche Leistungsentgelte	25.073	30.200	30.000	30.000	30.000	30.000
7 + Kostenerstattungen und Kostenumlagen	6.184	8.000	8.000	8.000	8.000	8.000
8 + Sonstige ordentliche Erträge	10	0	0	0	0	0
9 + Aktivierte Eigenleistungen	0	0	0	0	0	0
10 +/- Bestandsveränderungen	0	0	0	0	0	0
S1 = Ordentliche Erträge (=Zeilen 1 bis 10)	237.111	227.008	280.116	229.003	231.803	221.319
11 - Personalaufwendungen	634.055	692.390	611.020	617.220	623.420	629.520
12 - Versorgungsaufwendungen	0	0	0	0	0	0
13 - Aufwendungen für Sach- und Dienstleistungen	319.443	403.300	268.100	253.100	253.100	253.100
14 - Planmäßige Abschreibungen	427.173	415.506	409.355	390.204	375.167	326.705
15 - Transferaufwendungen	1.207.382	1.994.000	2.258.000	2.258.000	2.258.000	2.258.000
16 - Sonstige ordentliche Aufwendungen	334.228	474.700	492.690	478.690	478.690	478.690
S2 = Ordentliche Aufwendungen (=Zeilen 11 bis 16)	2.922.281	3.979.896	4.039.165	3.997.214	3.988.377	3.946.015
S3 = Ergebnis aus laufender Verwaltungstätigkeit (= Saldo S1 und S2)	2.685.170-	3.752.888-	3.759.049-	3.768.211-	3.756.574-	3.724.696-
17 + Finanzerträge	0	0	0	0	0	0
18 - Zinsen und sonstige Finanzaufwendungen	0	0	0	0	0	0
S4 = Finanzergebnis (= Saldo Zeilen 17 und 18)	0	0	0	0	0	0
S5 = Ordentliches Ergebnis (= S3 und S4)	2.685.170-	3.752.888-	3.759.049-	3.768.211-	3.756.574-	3.724.696-
19 + Außerordentliche Erträge	0	0	0	0	0	0
20 - Außerordentliche Aufwendungen	0	0	0	0	0	0
S6 = Außerordentliches Ergebnis (=Saldo Zeilen 19 und 20)	0	0	0	0	0	0
S7 = Ergebnis vor Berücksichtigung der internen Leistungsbeziehungen (= Saldo S5 und S6)	2.685.170-	3.752.888-	3.759.049-	3.768.211-	3.756.574-	3.724.696-
21 + Erträge aus internen Leistungsbeziehungen	0	0	0	0	0	0
22 - Aufwendungen aus internen Leistungsbeziehungen	0	0	0	0	0	0
S8 = Ergebnis des Teilhaushaltes (= Saldo S7, Zeilen 21 und 22)	2.685.170-	3.752.888-	3.759.049-	3.768.211-	3.756.574-	3.724.696-

Teilergebnishaushalt

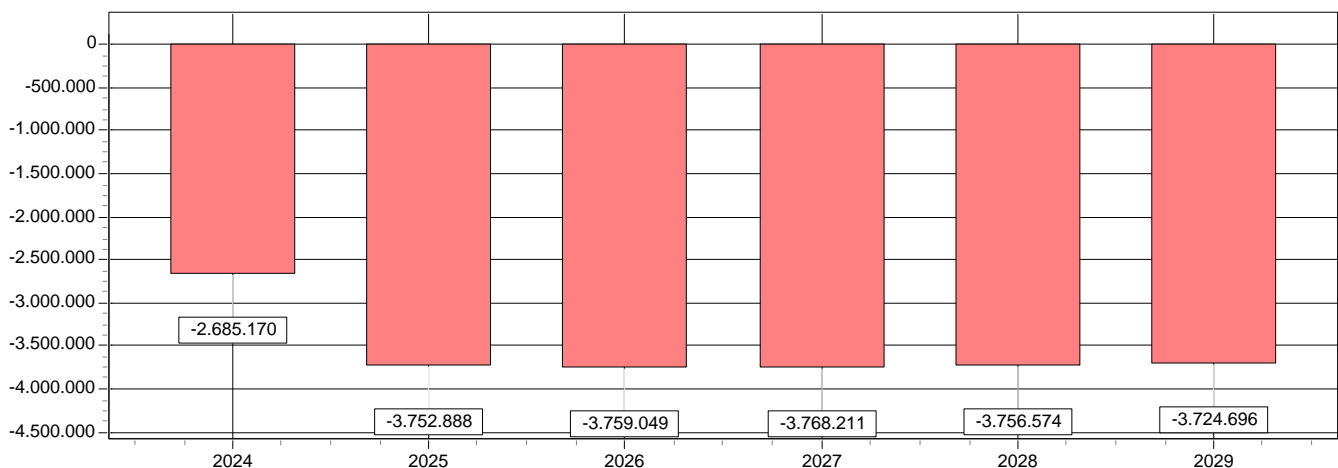
Ertragsarten in Prozent



Aufwandsarten in Prozent



Entwicklung des Ergebnisses



Teilhaushalt 2026

Landkreis Bamberg



Geschäftsbereich 3
Fachbereich 311

3 Sicherheit, Ordnung, Verbraucherschutz
31 Öffentliche Sicherheit, Ordnung

Teilfinanzhaushalt

Ein- und Auszahlungsarten	Ergebnis 2024 1	Ansatz 2025 2	Ansatz 2026 3	Verpfl. Erm. 4	Planung 2027 5	Planung 2028 6	Planung 2029 7
Einzahlungen aus							
1 + Einzahlungen aus Investitionszuwendungen	30.772	0	102.150	0	0	0	0
2 + Einzahlungen aus Investitionsbeiträgen u. ä. Entgelten für Investitionstätigkeit	0	0	0	0	0	0	0
3 + Einzahlungen aus der Veräußerung von Sachvermögen	2.550	0	0	0	0	0	0
4 + Einzahlungen aus der Veräußerung von Finanzvermögen	0	0	0	0	0	0	0
5 + Einzahlungen für sonstige Investitionstätigkeit	0	0	0	0	0	0	0
6 Summe : (invest. Einzahlungen)	33.322	0	102.150	0	0	0	0
Auszahlungen aus Investitionstätigkeit							
7 - für den Erwerb von Grundstücken und Gebäuden	0	100.000	0	0	0	0	0
8 - Auszahlungen für Baumaßnahmen	26.075	150.000	0	0	100.000	200.000	2.000.000
9 - Auszahlungen für den Erwerb von beweglichem Sachvermögen	210.073	329.000	373.500	0	311.500	391.500	151.500
10 - Auszahlungen für den Erwerb von Finanzvermögen	0	0	0	0	0	0	0
11 - Auszahlungen für Investitionsfördermaßnahmen	0	0	0	0	0	0	0
12 - Auszahlungen für sonstige Investitionstätigkeit	0	0	0	0	0	0	0
13 Summe : (invest. Auszahlungen)	236.148	579.000	373.500	0	411.500	591.500	2.151.500
14 Saldo der Investitionstätigkeit (Einzahlungen ./ Auszahlungen)	202.826-	579.000-	271.350-	0	411.500-	591.500-	2.151.500-

Teilhaushalt 2026

Landkreis Bamberg



Geschäftsbereich 3 3 Sicherheit, Ordnung, Verbraucherschutz
 Fachbereich 312 31.2 Ausländer

Allgemeine Angaben

zuständiger Fachbereich	3120 31.2 Ausländer
verantwortlich	Herr Helmschrott
Beschreibung	Vollzug des Asylgesetzes und des Asylbewerberleistungsgesetzes (zusammen mit Fachbereich 21) Vollzug des Ausländerrechts Erteilung von Aufenthaltstiteln und Duldungen Aufenthaltsbeendende Maßnahmen (Ablehnung von Aufenthaltstiteln, Abschiebung und Ausweisung) Ausstellung von Verpflichtungserklärungen, Ausstellung von Reiseausweisen Prüfung der Zulassung zur Erwerbstätigkeit zusammen mit Agentur für Arbeit Integrationssteuerung (Integrationskurse), Pflege des Ausländerzentralregisters Statistik (nur Meldewesen), Halbjährliche Einwohnerstatistiken Aufsicht über die Pass- und Meldebehörden, Beratung und Unterstützung der gemeindlichen Pass- und Meldeämter, Durchführung der OWIG-Verfahren nach dem Pass- und Ausweisgesetz Auswanderungen: Beratung von Auswanderungswilligen Staatsangehörigkeitsrecht und Einbürgerungen Durchführung von Einbürgerungsverfahren (Anspruchseinbürgerung) Vorbereitung von Einbürgerungsverfahren und Weiterleitung an die für Entscheidungen zuständige Regierung von Oberfranken (Ermessenseinbürgerung) Feststellung der deutschen Staatsangehörigkeit (Staatsangehörigkeitsausweis) Personenstandsrecht Standesamtsaufsicht inklusive örtliche Prüftätigkeit, Führung der Zweitbücher Namensrecht Öffentlich-rechtliche Namensänderungen, Feststellungsverfahren
Auftragsgrundlage	Aufenthaltsgesetz, Freizügigkeitsgesetz EU, Staatsangehörigkeitsgesetz, Passgesetz, Ausweisgesetz, Bayerisches Meldegesetz, Personenstandsgesetz, Namensänderungsgesetz und die dazugehörigen Verordnungen und Verwaltungsvorschriften

Kennzahlen und Leistungsmengen

	2020	2021	2022	2023	2024	2025
Zahlen Ausländerrecht						
Anzahl Verpflichtungserklärungen	159	171	233	221	250	205
Erteilte Aufenthaltstitel/Reiseausweise	1083	1549	3117	2104	2168	1963
Erteilte Fiktionsbescheinigungen	1210	1364	2632	2519	2551	1602
Visaverfahren	164	179	187	231	325	272
Aufenthaltsbeendende Maßnahmen	35	25	34	67	61	73
OWiG-Verfahren (Ausländerrecht) ab 04/2025	0	0	0	0	0	34
Ausländer im Landkreis Bamberg	7833	8103	9604	11104	11036	10947
Zahlen Personenstandswesen						
Einbürgerungen (Antragseingänge)	22	111	226	266	327	396
Einbürgerungen (Aushändigungen)	58	53	155	229	282	315
OWiG-Verfahren (Eingänge OWi)	49	42	55	52	27	14

Teilhaushalt 2026

Landkreis Bamberg



Geschäftsbereich 3
Fachbereich 312

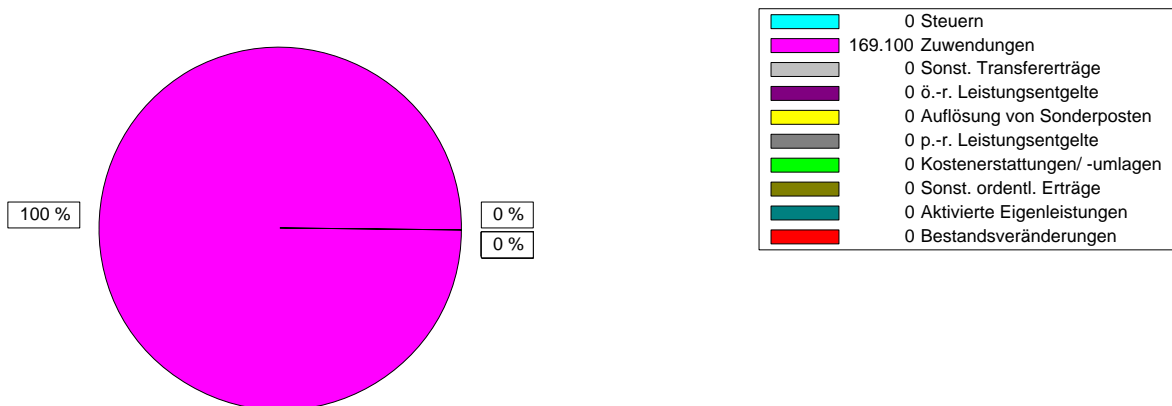
3 Sicherheit, Ordnung, Verbraucherschutz
31.2 Ausländer

Teilergebnishaushalt

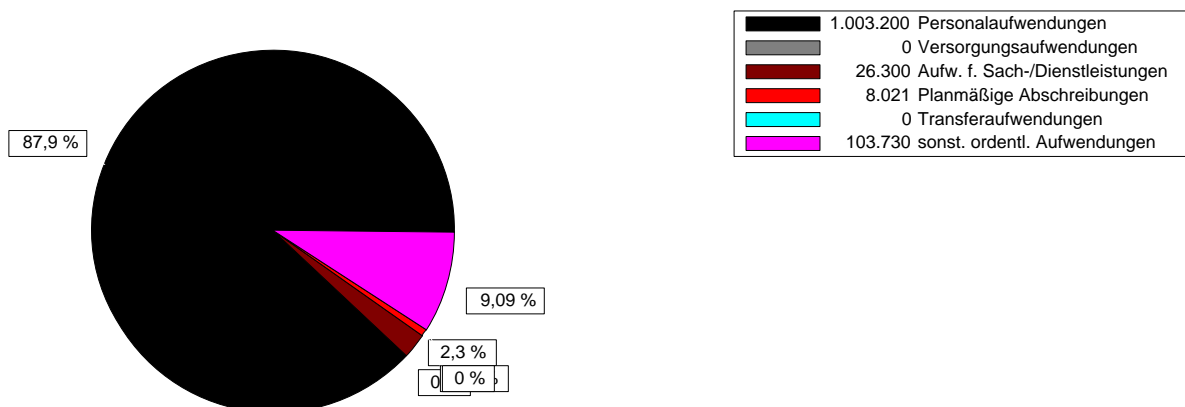
Ertrags- und Aufwandsarten	Ergebnis 2024 1	Ansatz 2025 2	Ansatz 2026 3	Planung 2027 4	Planung 2028 5	Planung 2029 6
1 Steuern und ähnliche Abgaben	0	0	0	0	0	0
2 + Zuwendungen und allgemeine Umlagen	165.866	175.300	169.100	169.100	169.100	169.100
3 + Sonstige Transfererträge	0	0	0	0	0	0
4 + Öffentlich-rechtliche Leistungsentgelte	0	0	0	0	0	0
5 + Auflösung von Sonderposten	0	0	0	0	0	0
6 + Privatrechtliche Leistungsentgelte	0	300	0	0	0	0
7 + Kostenerstattungen und Kostenumlagen	0	0	0	0	0	0
8 + Sonstige ordentliche Erträge	0	0	0	0	0	0
9 + Aktivierte Eigenleistungen	0	0	0	0	0	0
10 +/- Bestandsveränderungen	0	0	0	0	0	0
S1 = Ordentliche Erträge (=Zeilen 1 bis 10)	165.866	175.600	169.100	169.100	169.100	169.100
11 - Personalaufwendungen	749.860	903.690	1.003.200	1.013.200	1.023.200	1.033.200
12 - Versorgungsaufwendungen	0	0	0	0	0	0
13 - Aufwendungen für Sach- und Dienstleistungen	3.733	15.300	26.300	21.300	21.300	21.300
14 - Planmäßige Abschreibungen	2.856	3.775	8.021	6.682	5.346	5.162
15 - Transferaufwendungen	0	0	0	0	0	0
16 - Sonstige ordentliche Aufwendungen	97.104	155.030	103.730	103.730	103.730	103.730
S2 = Ordentliche Aufwendungen (=Zeilen 11 bis 16)	853.553	1.077.795	1.141.251	1.144.912	1.153.576	1.163.392
S3 = Ergebnis aus laufender Verwaltungstätigkeit (= Saldo S1 und S2)	687.687-	902.195-	972.151-	975.812-	984.476-	994.292-
17 + Finanzerträge	0	0	0	0	0	0
18 - Zinsen und sonstige Finanzaufwendungen	0	0	0	0	0	0
S4 = Finanzergebnis (= Saldo Zeilen 17 und 18)	0	0	0	0	0	0
S5 = Ordentliches Ergebnis (= S3 und S4)	687.687-	902.195-	972.151-	975.812-	984.476-	994.292-
19 + Außerordentliche Erträge	0	0	0	0	0	0
20 - Außerordentliche Aufwendungen	0	0	0	0	0	0
S6 = Außerordentliches Ergebnis (=Saldo Zeilen 19 und 20)	0	0	0	0	0	0
S7 = Ergebnis vor Berücksichtigung der internen Leistungsbeziehungen (= Saldo S5 und S6)	687.687-	902.195-	972.151-	975.812-	984.476-	994.292-
21 + Erträge aus internen Leistungsbeziehungen	0	0	0	0	0	0
22 - Aufwendungen aus internen Leistungsbeziehungen	0	0	0	0	0	0
S8 = Ergebnis des Teilhaushaltes (= Saldo S7, Zeilen 21 und 22)	687.687-	902.195-	972.151-	975.812-	984.476-	994.292-

Teilergebnishaushalt

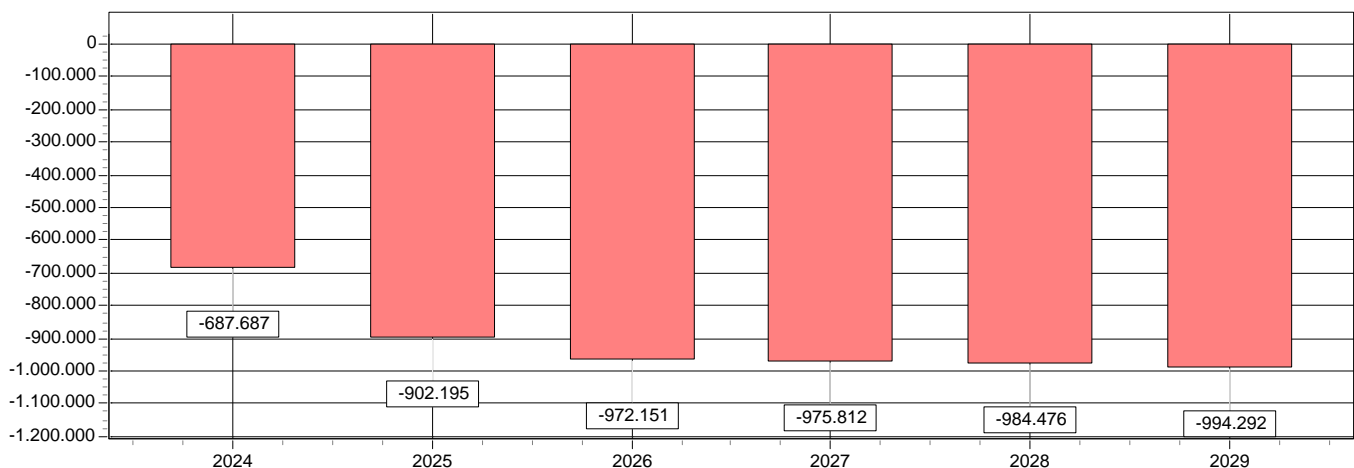
Ertragsarten in Prozent



Aufwandsarten in Prozent



Entwicklung des Ergebnisses



Teilhaushalt 2026

Landkreis Bamberg



Geschäftsbereich 3
Fachbereich 312

3 Sicherheit, Ordnung, Verbraucherschutz
31.2 Ausländer

Teilfinanzhaushalt

Ein- und Auszahlungsarten	Ergebnis 2024 1	Ansatz 2025 2	Ansatz 2026 3	Verpfl. Erm. 4	Planung 2027 5	Planung 2028 6	Planung 2029 7
Einzahlungen aus							
1 + Einzahlungen aus Investitionszuwendungen	0	30.000	45.000	0	0	0	0
2 + Einzahlungen aus Investitionsbeiträgen u. ä. Entgelten für Investitionstätigkeit	0	0	0	0	0	0	0
3 + Einzahlungen aus der Veräußerung von Sachvermögen	0	0	0	0	0	0	0
4 + Einzahlungen aus der Veräußerung von Finanzvermögen	0	0	0	0	0	0	0
5 + Einzahlungen für sonstige Investitionstätigkeit	0	0	0	0	0	0	0
6 Summe : (invest. Einzahlungen)	0	30.000	45.000	0	0	0	0
Auszahlungen aus Investitionstätigkeit							
7 - für den Erwerb von Grundstücken und Gebäuden	0	0	0	0	0	0	0
8 - Auszahlungen für Baumaßnahmen	0	0	0	0	0	0	0
9 - Auszahlungen für den Erwerb von beweglichem Sachvermögen	5.481	30.000	45.000	0	0	0	0
10 - Auszahlungen für den Erwerb von Finanzvermögen	0	0	0	0	0	0	0
11 - Auszahlungen für Investitionsfördermaßnahmen	0	0	0	0	0	0	0
12 - Auszahlungen für sonstige Investitionstätigkeit	0	0	0	0	0	0	0
13 Summe : (invest. Auszahlungen)	5.481	30.000	45.000	0	0	0	0
14 Saldo der Investitionstätigkeit (Einzahlungen ./ Auszahlungen)	5.481-	0	0	0	0	0	0

Geschäftsbereich 3 3 Sicherheit, Ordnung, Verbraucherschutz
Fachbereich 320 32 Straßenverkehr

Allgemeine Angaben

zuständiger Fachbereich	3200 32 Straßenverkehr
verantwortlich	Selig Stefan
Beschreibung	<p>Dienstleister rund um die Mobilität im Landkreis Bamberg als Untere Straßenverkehrsbehörde, Führerscheinstelle sowie Kfz-Zulassungsbehörde. Die Straßenverkehrsbehörde berät die kreisangehörigen Gemeinden bezüglich deren Verkehrsregelung; sie ist selbst zuständig für die Verkehrsregelung und Wegweisung auf Kreis-, Staats- und Bundesstraßen. Weitere Aufgaben: Regelung von Straßenbaustellen, Schulwegsicherheit, Fahrschulgenehmigungen, Erlaubnisse für Veranstaltungen, Güterkraftverkehr, Genehmigung von Schwertransporten u. Personenbeförderungen.</p> <p>Die Führerscheinstelle erteilt u. entzieht Fahrerlaubnisse, sofern dies notwendig ist. Die Zulassungsbehörde verwaltet rund 152.000 im Landkreis Bamberg zugelassene Kraftfahrzeuge und führt insbesondere An- und Abmeldungen sowie Umschreibungen durch. Zwangsstilllegungen bei nicht bezahlter Fahrzeugversicherung einschl. polizeiliche Durchsetzung.</p>
Auftragsgrundlage	<p>Straßenverkehrsgesetz (StVG), Straßenverkehrsordnung (StVO), Bayer. Straßen- und Wegegesetz (BayStrWG), Fahrerlaubnisverordnung (FeV), Straßenverkehrs-zulassungsordnung (StVZO), Fahrzeug-Zulassungsverordnung (FZV), Fahrlehrergesetz (FahrIG), Güterkraftverkehrsgesetz (GüKG), Personenbeförderungsgesetz (PbefG)</p>
Zielgruppe	<p>Bürger, Betriebe, Autohändler, Baufirmen, Transportuntern. sowie Landkreisgemeinden Bewerber auf eine bzw. Inhaber von Fahrerlaubnissen, Fahrlehrer, Fahrschulen</p>
Ziele	<p>Gewährleistung eines sicheren und reibungslosen Straßenverkehrs und Schulwegs auch während der Bauarbeiten an bzw. auf Straßen. Förderung der Sicherheit bei der Transportabwicklung im Rahmen des Schwerverkehrs sowie bei Veranstaltungen auf öffentlichen Straßen. Schnelle und ordnungsgemäße Abwicklung von Anträgen auf Erteilung einer Fahrerlaubnis; möglichst geringe Wartezeiten bei der Kfz-Zulassungsbehörde. Verhinderung der Teilnahme am Straßenverkehr von Personen, die dafür körperlich und geistig nicht geeignet sind. Zeitnahe Durchführung von Verkehrsschauen.</p>

Untergeordnete Bereiche

- 3200 32 Straßenverkehr
- 3201 32 Führerschein
- 3202 32 KFZ - Zulassung

Kennzahlen und Leistungsmengen

	2020	2021	2022	2023	2024	2025
Zahlen Straßenverkehr						
Führerscheinstelle (Geschäftsvorfälle)	11487	14083	17086	19249	18633	19648
Zulassungsstelle (Geschäftsvorfälle)	145843	138455	139782	140859	147618	148637
KFZ-Bestand im Landkreis	146764	152224	160049	162152	163972	164893
Großraumverkehr	79	96	55	76	51	47
Schwerverkehr	202	217	166	186	191	165
Anhörungen Großraum-/Schwerverkehr	2371	2370	2084	2338	2325	2383
Arbeiten im Straßenraum	402	464	507	605	600	576
-davon Vollsperrungen	34	35	38	52	62	57
Veranstaltungen	45	28	96	159	130	156
Ausnahmen vom Sonntagsfahrverbot	70	55	70	84	87	86

Teilhaushalt 2026

Landkreis Bamberg



Geschäftsbereich 3
Fachbereich 320

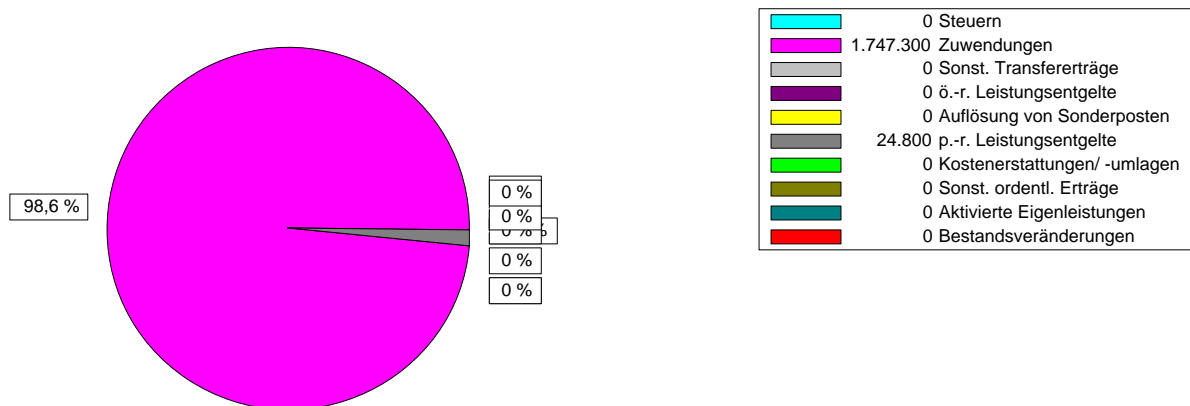
3 Sicherheit, Ordnung, Verbraucherschutz
32 Straßenverkehr

Teilergebnishaushalt

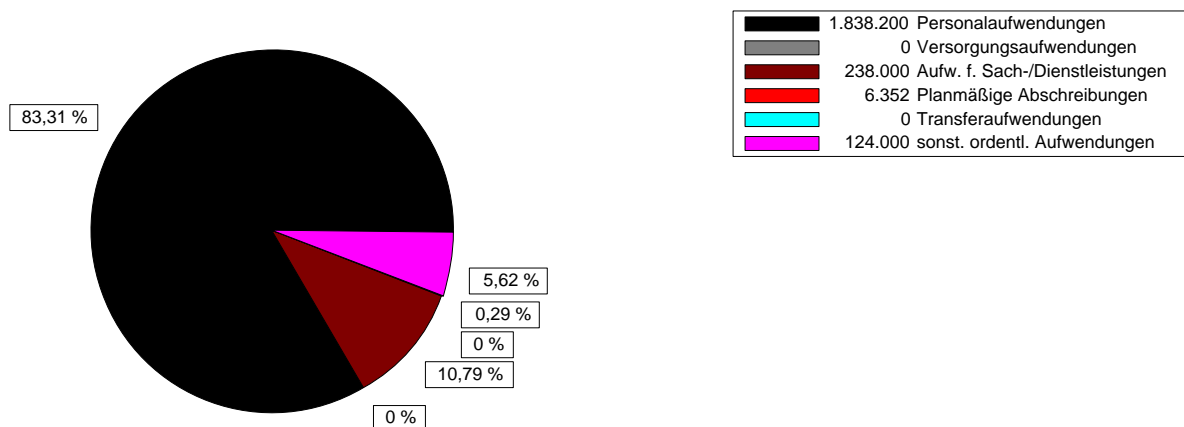
Ertrags- und Aufwandsarten	Ergebnis 2024 1	Ansatz 2025 2	Ansatz 2026 3	Planung 2027 4	Planung 2028 5	Planung 2029 6
1 Steuern und ähnliche Abgaben	0	0	0	0	0	0
2 + Zuwendungen und allgemeine Umlagen	2.014.538	1.714.800	1.747.300	1.747.300	1.747.300	1.747.300
3 + Sonstige Transfererträge	0	0	0	0	0	0
4 + Öffentlich-rechtliche Leistungsentgelte	0	0	0	0	0	0
5 + Auflösung von Sonderposten	0	0	0	0	0	0
6 + Privatrechtliche Leistungsentgelte	27.363	21.500	24.800	24.800	24.800	24.800
7 + Kostenerstattungen und Kostenumlagen	0	0	0	0	0	0
8 + Sonstige ordentliche Erträge	0	0	0	0	0	0
9 + Aktivierte Eigenleistungen	0	0	0	0	0	0
10 +/- Bestandsveränderungen	0	0	0	0	0	0
S1 = Ordentliche Erträge (=Zeilen 1 bis 10)	2.041.901	1.736.300	1.772.100	1.772.100	1.772.100	1.772.100
11 - Personalaufwendungen	1.796.269	1.872.660	1.838.200	1.856.300	1.874.400	1.892.500
12 - Versorgungsaufwendungen	0	0	0	0	0	0
13 - Aufwendungen für Sach- und Dienstleistungen	222.142	223.100	238.000	237.100	237.100	237.100
14 - Planmäßige Abschreibungen	13.512	6.065	6.352	5.535	1.456	383
15 - Transferaufwendungen	0	0	0	0	0	0
16 - Sonstige ordentliche Aufwendungen	102.335	132.500	124.000	124.050	124.050	124.100
S2 = Ordentliche Aufwendungen (=Zeilen 11 bis 16)	2.134.258	2.234.325	2.206.552	2.222.985	2.237.006	2.254.083
S3 = Ergebnis aus laufender Verwaltungstätigkeit (= Saldo S1 und S2)	92.357-	498.025-	434.452-	450.885-	464.906-	481.983-
17 + Finanzerträge	0	0	0	0	0	0
18 - Zinsen und sonstige Finanzaufwendungen	0	0	0	0	0	0
S4 = Finanzergebnis (= Saldo Zeilen 17 und 18)	0	0	0	0	0	0
S5 = Ordentliches Ergebnis (= S3 und S4)	92.357-	498.025-	434.452-	450.885-	464.906-	481.983-
19 + Außerordentliche Erträge	716	0	0	0	0	0
20 - Außerordentliche Aufwendungen	0	0	0	0	0	0
S6 = Außerordentliches Ergebnis (=Saldo Zeilen 19 und 20)	716	0	0	0	0	0
S7 = Ergebnis vor Berücksichtigung der internen Leistungsbeziehungen (= Saldo S5 und S6)	91.641-	498.025-	434.452-	450.885-	464.906-	481.983-
21 + Erträge aus internen Leistungsbeziehungen	25.000	25.000	25.000	25.000	25.000	25.000
22 - Aufwendungen aus internen Leistungsbeziehungen	25.000	25.000	25.000	25.000	25.000	25.000
S8 = Ergebnis des Teilhaushaltes (= Saldo S7, Zeilen 21 und 22)	91.641-	498.025-	434.452-	450.885-	464.906-	481.983-

Teilergebnishaushalt

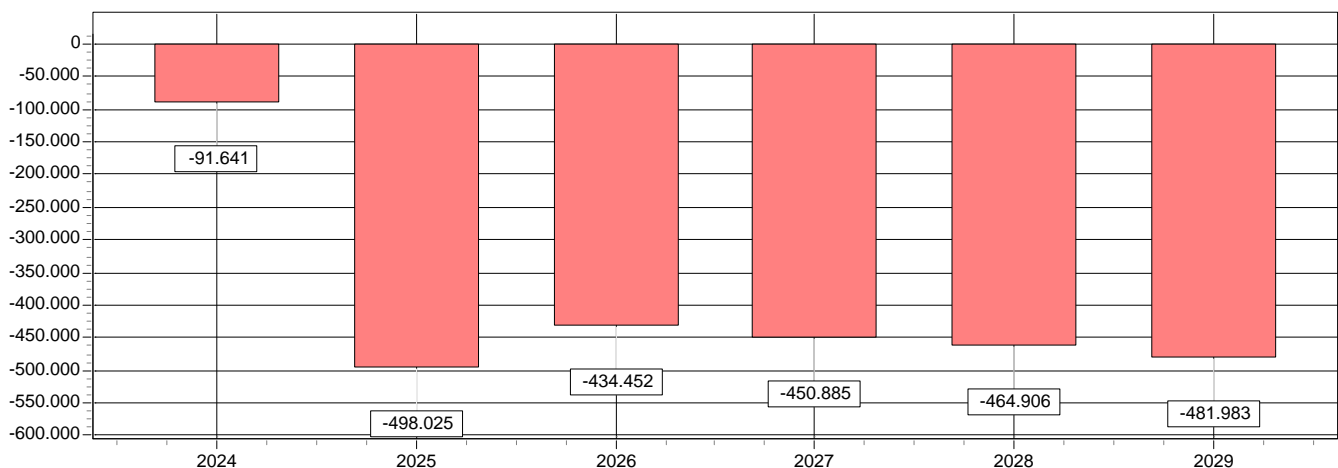
Ertragsarten in Prozent



Aufwandsarten in Prozent



Entwicklung des Ergebnisses



Teilhaushalt 2026

Landkreis Bamberg



Geschäftsbereich 3
Fachbereich 320

3 Sicherheit, Ordnung, Verbraucherschutz
32 Straßenverkehr

Teilfinanzhaushalt

Ein- und Auszahlungsarten	Ergebnis 2024 1	Ansatz 2025 2	Ansatz 2026 3	Verpfl. Erm. 4	Planung 2027 5	Planung 2028 6	Planung 2029 7
Einzahlungen aus							
1 + Einzahlungen aus Investitionszuwendungen	0	0	0	0	0	0	0
2 + Einzahlungen aus Investitionsbeiträgen u. ä. Entgelten für Investitionstätigkeit	0	0	0	0	0	0	0
3 + Einzahlungen aus der Veräußerung von Sachvermögen	0	0	0	0	0	0	0
4 + Einzahlungen aus der Veräußerung von Finanzvermögen	0	0	0	0	0	0	0
5 + Einzahlungen für sonstige Investitionstätigkeit	0	0	0	0	0	0	0
6 Summe : (invest. Einzahlungen)	0	0	0	0	0	0	0
Auszahlungen aus Investitionstätigkeit							
7 - für den Erwerb von Grundstücken und Gebäuden	0	0	0	0	0	0	0
8 - Auszahlungen für Baumaßnahmen	0	0	0	0	0	0	0
9 - Auszahlungen für den Erwerb von beweglichem Sachvermögen	5.843	3.000	0	0	1.000	1.000	1.000
10 - Auszahlungen für den Erwerb von Finanzvermögen	0	0	0	0	0	0	0
11 - Auszahlungen für Investitionsfördermaßnahmen	0	0	0	0	0	0	0
12 - Auszahlungen für sonstige Investitionstätigkeit	0	0	0	0	0	0	0
13 Summe : (invest. Auszahlungen)	5.843	3.000	0	0	1.000	1.000	1.000
14 Saldo der Investitionstätigkeit (Einzahlungen ./ Auszahlungen)	5.843-	3.000-	0	0	1.000-	1.000-	1.000-

Geschäftsbereich 3 3 Sicherheit, Ordnung, Verbraucherschutz
Fachbereich 340 34 Veterinärwesen

Allgemeine Angaben

zuständiger Fachbereich	3400 34 Veterinärwesen
verantwortlich	Dr. Hoffmann Doris
Beschreibung	<p>Veterinärwesen: Tierseuchenbekämpfung, Tierkörperbeseitigung, Tierschutz, Tierarzneimittel, Futtermittelüberwachung</p> <p>Ermittlung und Bekämpfung von anzeige- und meldepflichtigen Tierseuchen, Monitoringprogramme, Tierimpfstoff-Abgaben-Kontrolle, Überwachung des Handels mit Tieren und Erzeugnissen, Gesundheitszeugnisse, CC-Kontrollen, BSE-Probenahme bei verendeten Tieren, Sektionen , Überwachung der TBA, Speiseabfallentsorgung und TNP-Betriebe sowie der Beseitigung und Verwertung von Tierkörpern, Tierkörperteilen und tierischen Nebenprodukten. Anlassbezogene und wiederkehrende tierschutzrechtliche Überprüfung von Tierhaltungen und erlaubnispflichtigen Betrieben, Kontrollen nach Tierschutzhaltungs-VO, TierschutzG, Tierschutztransport-VO, Tierschutzschlacht-VO, Überprüfung von Tiertransporten, Überwachung des Verkehrs mit Tierarzneimitteln und tierärztlicher Hausapotheken, Entnahme und Zertifizierung von Futtermittelproben, CC-Kontrollen im Futtermittelbereich</p> <p>Gesundheitlicher Verbraucherschutz: Lebensmittelhygiene, Milchhygiene, Fleisch-, Geflügelfleisch- und Fischhygiene</p> <p>Überwachung des Verkehrs mit Lebensmitteln, Tabakerzeugnissen, kosmetischen Mitteln und sonstigen Bedarfsgegenständen, Probenentnahmen, Betriebs- und Hygienekontrollen in lebensmittelerzeugenden und verarbeitenden Betrieben sowie im Lebensmittelhandel und in Verkaufsbetrieben, CC-Kontrollen, Überwachung von Molkereien, Milcherzeugerbetrieben und Milchkammern, Vollzug des Fleischhygienerechtes einschließlich, Hygienekontrollen in zugelassenen und registrierten Betrieben sowie bei Direktvermarktern Überwachung Not- und Krankschlachtungen, Rückstandskontrollplan, Fachaufsicht über amtliche Tierärzte und Fachassistenten, Organisation der Fleischbeschau</p>
Auftragsgrundlage	Zahlreiche EU-Vorschriften und nationale Vorschriften zur Tierseuchenbekämpfung, Tierkörperbeseitigung, Tierschutz, Arzneimittelrecht, Futtermittelüberwachung, Lebensmittelhygiene, Fleisch-, Geflügelfleisch- und Fischhygiene, Milchhygiene
Zielgruppe	Tierhalter (Nutztier- und Hobbytierhalter), Tierhandel, Tierärzte, Urproduzenten. Lebensmittelbe- und -verarbeitungsbetriebe, Jäger, Fischer, Imker, Futtermittel herstellende und verarbeitende Betriebe einschließlich Transporteure
Ziele	Schutz und Erhaltung der Gesundheit von Mensch und Tier, Schutz des Verbrauchers vor gesundheitlichen Schäden, Täuschung und Irreführung

Teilhaushalt 2026

Landkreis Bamberg



Geschäftsbereich 3
Fachbereich 340

3 Sicherheit, Ordnung, Verbraucherschutz
34 Veterinärwesen

Teilergebnishaushalt

Ertrags- und Aufwandsarten	Ergebnis 2024 1	Ansatz 2025 2	Ansatz 2026 3	Planung 2027 4	Planung 2028 5	Planung 2029 6
1 Steuern und ähnliche Abgaben	0	0	0	0	0	0
2 + Zuwendungen und allgemeine Umlagen	239.704	224.700	230.700	230.700	230.700	230.700
3 + Sonstige Transfererträge	0	0	0	0	0	0
4 + Öffentlich-rechtliche Leistungsentgelte	6.241	6.100	6.100	6.100	6.100	6.100
5 + Auflösung von Sonderposten	0	0	0	0	0	0
6 + Privatrechtliche Leistungsentgelte	9.036	10.000	9.000	9.000	9.000	9.000
7 + Kostenerstattungen und Kostenumlagen	0	0	0	0	0	0
8 + Sonstige ordentliche Erträge	0	0	0	0	0	0
9 + Aktivierte Eigenleistungen	0	0	0	0	0	0
10 +/- Bestandsveränderungen	0	0	0	0	0	0
S1 = Ordentliche Erträge (=Zeilen 1 bis 10)	254.981	240.800	245.800	245.800	245.800	245.800
11 - Personalaufwendungen	199.743	202.930	220.130	222.330	224.730	226.930
12 - Versorgungsaufwendungen	0	0	0	0	0	0
13 - Aufwendungen für Sach- und Dienstleistungen	39.090	39.900	41.800	41.300	41.300	41.300
14 - Planmäßige Abschreibungen	5.353	2.628	1.683	1.420	1.337	663
15 - Transferaufwendungen	57.527	50.000	57.000	57.000	57.000	57.000
16 - Sonstige ordentliche Aufwendungen	43.656	47.900	60.400	60.400	60.400	60.400
S2 = Ordentliche Aufwendungen (=Zeilen 11 bis 16)	345.369	343.358	381.013	382.450	384.767	386.293
S3 = Ergebnis aus laufender Verwaltungstätigkeit (= Saldo S1 und S2)	90.388-	102.558-	135.213-	136.650-	138.967-	140.493-
17 + Finanzerträge	0	0	0	0	0	0
18 - Zinsen und sonstige Finanzaufwendungen	0	0	0	0	0	0
S4 = Finanzergebnis (= Saldo Zeilen 17 und 18)	0	0	0	0	0	0
S5 = Ordentliches Ergebnis (= S3 und S4)	90.388-	102.558-	135.213-	136.650-	138.967-	140.493-
19 + Außerordentliche Erträge	3.912	0	0	0	0	0
20 - Außerordentliche Aufwendungen	0	0	0	0	0	0
S6 = Außerordentliches Ergebnis (=Saldo Zeilen 19 und 20)	3.912	0	0	0	0	0
S7 = Ergebnis vor Berücksichtigung der internen Leistungsbeziehungen (= Saldo S5 und S6)	86.476-	102.558-	135.213-	136.650-	138.967-	140.493-
21 + Erträge aus internen Leistungsbeziehungen	0	0	0	0	0	0
22 - Aufwendungen aus internen Leistungsbeziehungen	23.150	23.200	23.200	23.200	23.200	23.200
S8 = Ergebnis des Teilhaushaltes (= Saldo S7, Zeilen 21 und 22)	109.626-	125.758-	158.413-	159.850-	162.167-	163.693-

Teilhaushalt 2026

Landkreis Bamberg

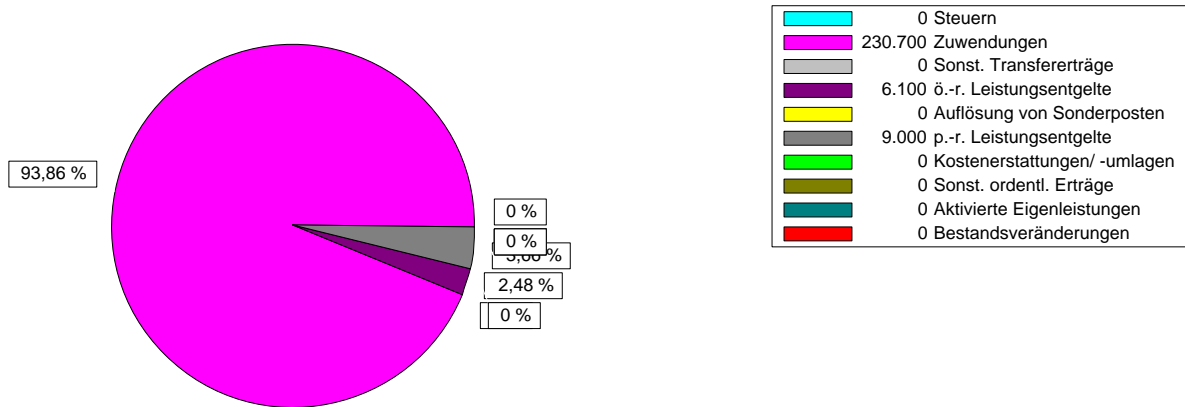


Geschäftsbereich 3
 Fachbereich 340

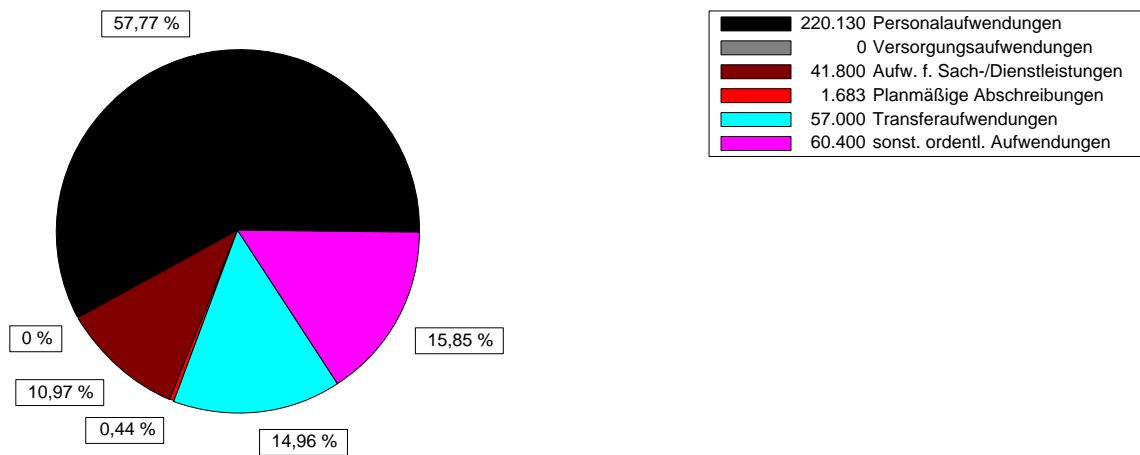
3 Sicherheit, Ordnung, Verbraucherschutz
 34 Veterinärwesen

Teilergebnishaushalt

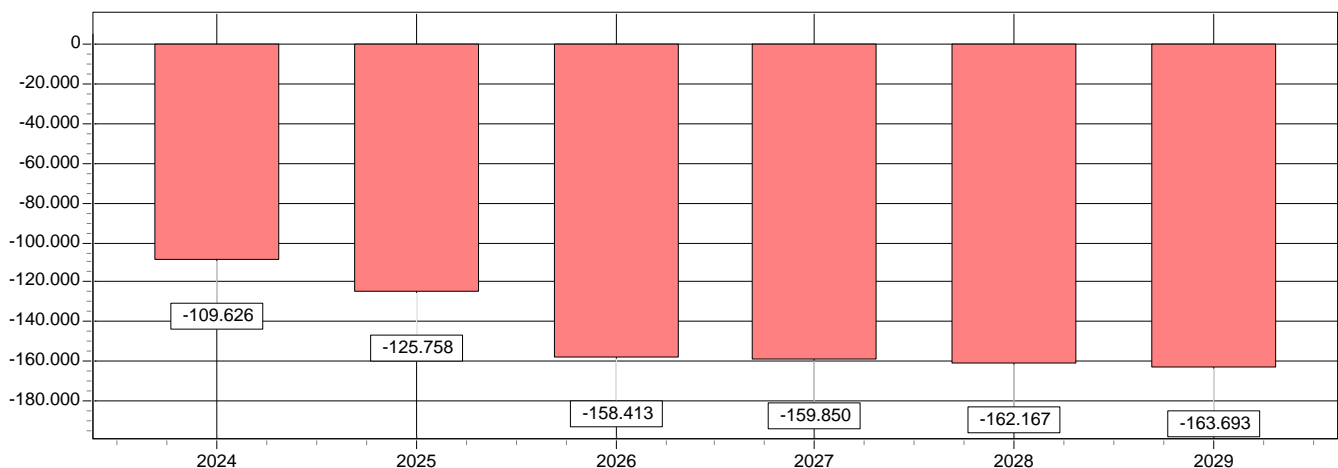
Ertragsarten in Prozent



Aufwandsarten in Prozent



Entwicklung des Ergebnisses



Teilhaushalt 2026

Landkreis Bamberg



Geschäftsbereich 3
Fachbereich 340

3 Sicherheit, Ordnung, Verbraucherschutz
34 Veterinärwesen

Teilfinanzhaushalt

Ein- und Auszahlungsarten	Ergebnis 2024 1	Ansatz 2025 2	Ansatz 2026 3	Verpfl. Erm. 4	Planung 2027 5	Planung 2028 6	Planung 2029 7
Einzahlungen aus							
1 + Einzahlungen aus Investitionszuwendungen	0	0	0	0	0	0	0
2 + Einzahlungen aus Investitionsbeiträgen u. ä. Entgelten für Investitionstätigkeit	0	0	0	0	0	0	0
3 + Einzahlungen aus der Veräußerung von Sachvermögen	0	0	0	0	0	0	0
4 + Einzahlungen aus der Veräußerung von Finanzvermögen	0	0	0	0	0	0	0
5 + Einzahlungen für sonstige Investitionstätigkeit	0	0	0	0	0	0	0
6 Summe : (invest. Einzahlungen)	0	0	0	0	0	0	0
Auszahlungen aus Investitionstätigkeit							
7 - für den Erwerb von Grundstücken und Gebäuden	0	0	0	0	0	0	0
8 - Auszahlungen für Baumaßnahmen	0	0	0	0	0	0	0
9 - Auszahlungen für den Erwerb von beweglichem Sachvermögen	3.925	12.000	8.000	0	500	500	500
10 - Auszahlungen für den Erwerb von Finanzvermögen	0	0	0	0	0	0	0
11 - Auszahlungen für Investitionsfördermaßnahmen	0	0	0	0	0	0	0
12 - Auszahlungen für sonstige Investitionstätigkeit	0	0	0	0	0	0	0
13 Summe : (invest. Auszahlungen)	3.925	12.000	8.000	0	500	500	500
14 Saldo der Investitionstätigkeit (Einzahlungen ./ Auszahlungen)	3.925-	12.000-	8.000-	0	500-	500-	500-

Teilhaushalt 2026

Landkreis Bamberg



Geschäftsbereich 4 4 Planen, Bauen, Umwelt
Fachbereich 400 4 Planen, Bauen, Umwelt

Allgemeine Angaben

zuständiger Fachbereich 4000 4 Planen, Bauen, Umwelt

verantwortlich Dörfler Nikola

Beschreibung Führung des Geschäftsbereichs mit den untergeordneten Fachbereichen
Bauen (Bauordnung, Bauleitplanung)
Umwelt (Umweltschutz, Wasserrecht)
Kreiseigener Tiefbau
Kreiseigener Hochbau mit Unterhalt (technisch)

Angelegenheiten grundsätzlicher Art oder mit besonderer Bedeutung im Einzelfall

Budgetverantwortung; Wahrnehmung des Budgetausgleichs innerhalb des Geschäftsbereichs

Projektsteuerung bei sämtlichen Aufgaben des Geschäftsbereiches

Organisation der zentralen Dienste des Geschäftsbereiches

Ziele

Organisation:

Die Arbeitsbedingungen derart gestalten, dass die Mitarbeiter und Mitarbeiterinnen ihren jeweiligen Auftrag und die vereinbarten Ziele mit Engagement, Überzeugung und größtmöglichem Erfolg erfüllen können.

Dienstleistung:

Den Partnern und Kunden außerhalb des Landratsamtes Lösungen anbieten, die einerseits dem gesetzlichen Auftrag entsprechen, aber u. a. auch das Bewusstsein für den Schutz der Umwelt und die Vorzüge einer qualitativ hochwertigen Bau- und Siedlungskultur fördern.

Teilhaushalt 2026

Landkreis Bamberg



Geschäftsbereich 4
Fachbereich 400

4 Planen, Bauen, Umwelt
4 Planen, Bauen, Umwelt

Teilergebnishaushalt						
Ertrags- und Aufwandsarten	Ergebnis 2024 1	Ansatz 2025 2	Ansatz 2026 3	Planung 2027 4	Planung 2028 5	Planung 2029 6
1 Steuern und ähnliche Abgaben	0	0	0	0	0	0
2 + Zuwendungen und allgemeine Umlagen	816	0	0	0	0	0
3 + Sonstige Transfererträge	0	0	0	0	0	0
4 + Öffentlich-rechtliche Leistungsentgelte	0	0	0	0	0	0
5 + Auflösung von Sonderposten	0	0	0	0	0	0
6 + Privatrechtliche Leistungsentgelte	0	100	100	100	100	100
7 + Kostenerstattungen und Kostenumlagen	0	0	0	0	0	0
8 + Sonstige ordentliche Erträge	0	0	0	0	0	0
9 + Aktivierte Eigenleistungen	0	0	0	0	0	0
10 +/- Bestandsveränderungen	0	0	0	0	0	0
S1 = Ordentliche Erträge (=Zeilen 1 bis 10)	816	100	100	100	100	100
11 - Personalaufwendungen	652.661	729.440	257.670	259.770	261.870	263.970
12 - Versorgungsaufwendungen	2.429	2.430	2.430	2.430	2.430	2.430
13 - Aufwendungen für Sach- und Dienstleistungen	646	3.200	2.200	2.200	2.200	2.200
14 - Planmäßige Abschreibungen	2.363	2.035	1.984	289	0	0
15 - Transferaufwendungen	0	0	0	0	0	0
16 - Sonstige ordentliche Aufwendungen	6.872	10.800	9.800	9.500	9.500	9.500
S2 = Ordentliche Aufwendungen (=Zeilen 11 bis 16)	664.971	747.905	274.084	274.189	276.000	278.100
S3 = Ergebnis aus laufender Verwaltungstätigkeit (= Saldo S1 und S2)	664.155-	747.805-	273.984-	274.089-	275.900-	278.000-
17 + Finanzerträge	0	0	0	0	0	0
18 - Zinsen und sonstige Finanzaufwendungen	0	0	0	0	0	0
S4 = Finanzergebnis (= Saldo Zeilen 17 und 18)	0	0	0	0	0	0
S5 = Ordentliches Ergebnis (= S3 und S4)	664.155-	747.805-	273.984-	274.089-	275.900-	278.000-
19 + Außerordentliche Erträge	0	0	0	0	0	0
20 - Außerordentliche Aufwendungen	0	0	0	0	0	0
S6 = Außerordentliches Ergebnis (=Saldo Zeilen 19 und 20)	0	0	0	0	0	0
S7 = Ergebnis vor Berücksichtigung der internen Leistungsbeziehungen (= Saldo S5 und S6)	664.155-	747.805-	273.984-	274.089-	275.900-	278.000-
21 + Erträge aus internen Leistungsbeziehungen	0	0	0	0	0	0
22 - Aufwendungen aus internen Leistungsbeziehungen	0	0	0	0	0	0
S8 = Ergebnis des Teilhaushaltes (= Saldo S7, Zeilen 21 und 22)	664.155-	747.805-	273.984-	274.089-	275.900-	278.000-

Teilhaushalt 2026

Landkreis Bamberg

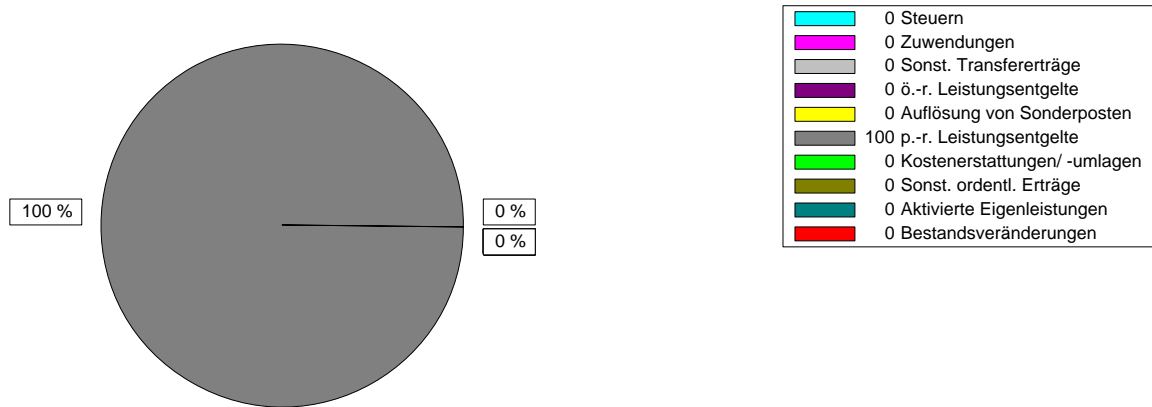


Geschäftsbereich 4
 Fachbereich 400

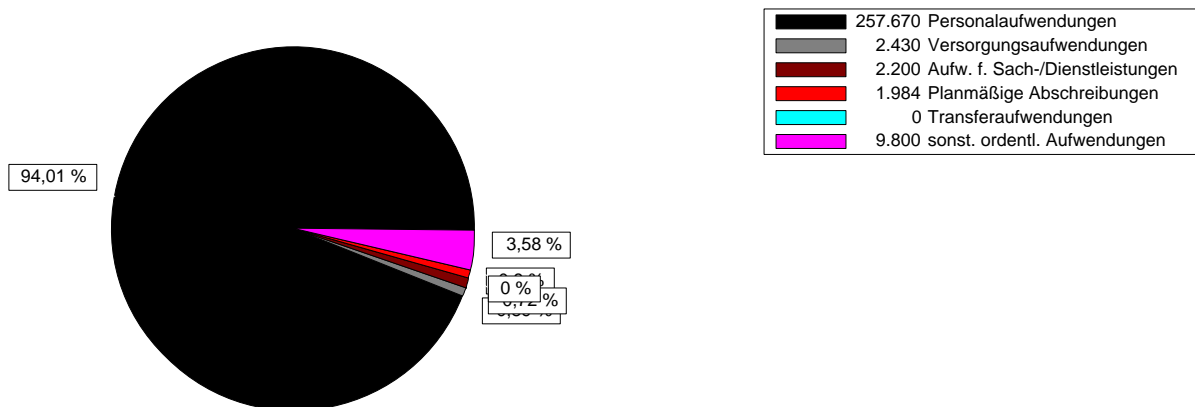
4 Planen, Bauen, Umwelt
 4 Planen, Bauen, Umwelt

Teilergebnishaushalt

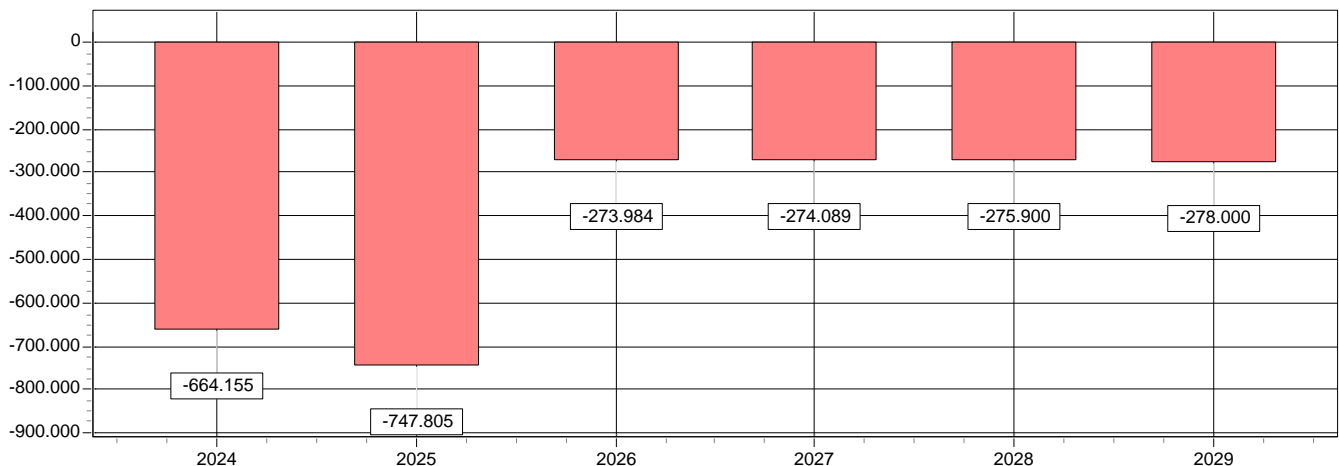
Ertragsarten in Prozent



Aufwandsarten in Prozent



Entwicklung des Ergebnisses



Teilhaushalt 2026

Landkreis Bamberg



Geschäftsbereich 4
Fachbereich 400

4 Planen, Bauen, Umwelt
4 Planen, Bauen, Umwelt

Teilfinanzhaushalt

Ein- und Auszahlungsarten	Ergebnis 2024 1	Ansatz 2025 2	Ansatz 2026 3	Verpfl. Erm. 4	Planung 2027 5	Planung 2028 6	Planung 2029 7
Einzahlungen aus							
1 + Einzahlungen aus Investitionszuwendungen	0	0	0	0	0	0	0
2 + Einzahlungen aus Investitionsbeiträgen u. ä. Entgelten für Investitionstätigkeit	0	0	0	0	0	0	0
3 + Einzahlungen aus der Veräußerung von Sachvermögen	0	0	0	0	0	0	0
4 + Einzahlungen aus der Veräußerung von Finanzvermögen	0	0	0	0	0	0	0
5 + Einzahlungen für sonstige Investitionstätigkeit	0	0	0	0	0	0	0
6 Summe : (invest. Einzahlungen)	0	0	0	0	0	0	0
Auszahlungen aus Investitionstätigkeit							
7 - für den Erwerb von Grundstücken und Gebäuden	0	0	0	0	0	0	0
8 - Auszahlungen für Baumaßnahmen	0	0	0	0	0	0	0
9 - Auszahlungen für den Erwerb von beweglichem Sachvermögen	0	0	12.000	0	0	0	0
10 - Auszahlungen für den Erwerb von Finanzvermögen	0	0	0	0	0	0	0
11 - Auszahlungen für Investitionsfördermaßnahmen	0	0	0	0	0	0	0
12 - Auszahlungen für sonstige Investitionstätigkeit	0	0	0	0	0	0	0
13 Summe : (invest. Auszahlungen)	0	0	12.000	0	0	0	0
14 Saldo der Investitionstätigkeit (Einzahlungen ./ Auszahlungen)	0	0	12.000-	0	0	0	0

Geschäftsbereich 4 4 Planen, Bauen, Umwelt
Fachbereich 410 41 Bauordnung, Bauleitplanung

Allgemeine Angaben

zuständiger Fachbereich 4100 41 Bauen

verantwortlich Dorsch Ralph

Beschreibung

Die Aufgaben des FB Bauleitplanung beinhalten die fachliche Bearbeitung der gesamten Bauleitplanungen (Genehmigung und Würdigung der Bebauungspläne, der Flächen-nutzungs- und Landschaftspläne, der Einbeziehungssatzungen, u.a.) für alle Gemeinden im Landkreis. Darüber hinaus werden die Zuschussanträge der Städtebauförderung, der Wohnungsbauförderung und der Denkmalpflege bearbeitet sowie die Geschäftsstelle des Gutachterausschusses (Ermittlung der Bodenrichtwerte und der Kaufpreissammlung) geführt. Wichtige Aufgabe der Denkmalpflege ist die Erhaltung von 2100 Baudenkmalern, 107 Bodendenkmälern und 11 Ensembles (historische Innenstädte). Die fachliche Betreuung findet durch Ortseinsichten statt. Für sämtliche Maßnahmen in und an einem Denkmal sind Erlaubnisse erforderlich.

Im FB Bauordnung erfolgt die Fertigung aller Baugenehmigungen von einfachen Wohnbauvorhaben bis hin zu großen Sonderbauten wie Schulen, Altenheimen, Kindergärten, großen Gewerbebetrieben etc. für den gesamten Landkreis. Es wird die gesamte Bauüberwachung durchgeführt im Zusammenhang mit der Errichtung, Änderung, Abbruch oder Nutzung von Gebäuden, um insbesondere brandschutz- und sicherheitsrechtliche Gefahren zu be-seitigen. Weitere Aufgaben sind Abgeschlossenheitsbescheinigungen für Eigentums-wohnungen, Vollzug des Schornsteinfegergesetzes und der Energieeinsparverordnung sowie zahlreiche Bauberatungen für Bürger, Planfertiger und Gemeinden.

Auftragsgrundlage

Bayer. Bauordnung, Baugesetzbuch, Baunutzungsverordnung, Sonderbauverordnungen; Denkmalschutzgesetz, Landesplanungsgesetz, Raumordnungsgesetz, Gutachterausschussverordnung, Wohnungsbauförderungsgesetz

Ziele

Bauleitplanung: Erhaltung und ggf. Herstellung der städtebaulichen Ordnung sowie Unterstützung der Gemeinden bei der nachhaltigen Entwicklung ihrer Siedlungsgebiete; Bewahrung des Kulturgutes Denkmal durch Erhalt und Pflege der Baudenkmalier und ihrer historischen Ausstattungen; Erhaltung des Gleichgewichts der Ziele von Umwelt, Natur, Wirtschaft und Bauen; Stärkung des ländlichen Raumes durch angenäherte Lebens-verhältnisse; Erstellen eines Grundstücksmarktberichtes

Bauordnung: Schnellstmögliche und rechtssichere Durchführung der Genehmigungsverfah-ren im Hinblick auf die Dringlichkeit sowohl privater als auch gewerblicher Bauvorhaben. Sicherung der Einhaltung öffentlich-rechtlicher Vorschriften bei der Errichtung, Änderung, Nutzungsänderung und Beseitigung sowie bei der Nutzung und Instandhaltung von baulichen Anlagen. Bauaufsichtliches Einschreiten bei brandschutz- und sicherheits-technischen Problemen. Abwägung der beiderseitigen Nachbarinteressen und Würdigung der öffentlichen Belange in den Genehmigungsverfahren.

Kennzahlen und Leistungsmengen

	2020	2021	2022	2023	2024	2025
Fallzahlen Bauamt						
Bauanträge allgemein	1578	1747	1375	1091	850	998
Schwarzbaufälle	383	305	322	236	240	243
Denkmalerlaubnisse	97	123	114	87	76	69
Bauberatung	298	243	328	233	237	357
Denkmalschutz Zuschussanträge	22	25	24	22	25	24

Teilhaushalt 2026

Landkreis Bamberg



Geschäftsbereich 4
Fachbereich 410

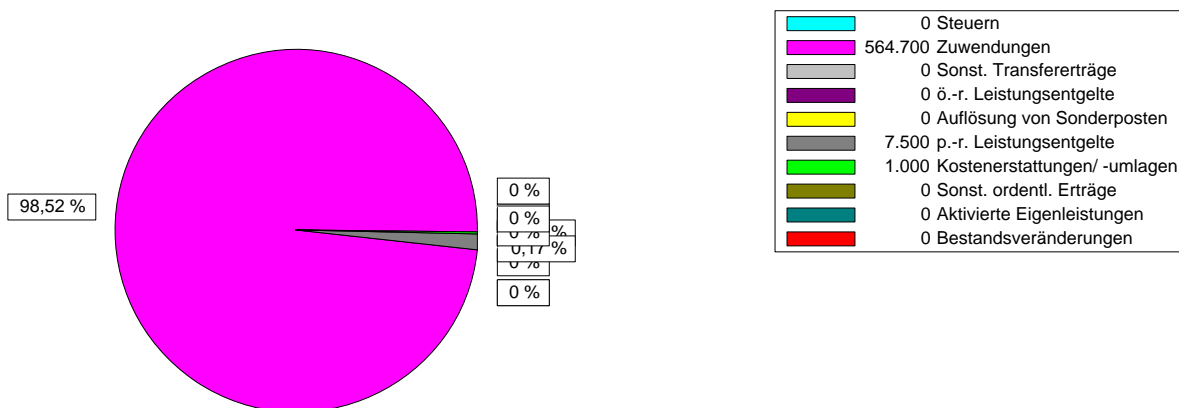
4 Planen, Bauen, Umwelt
41 Bauordnung, Bauleitplanung

Teilergebnishaushalt

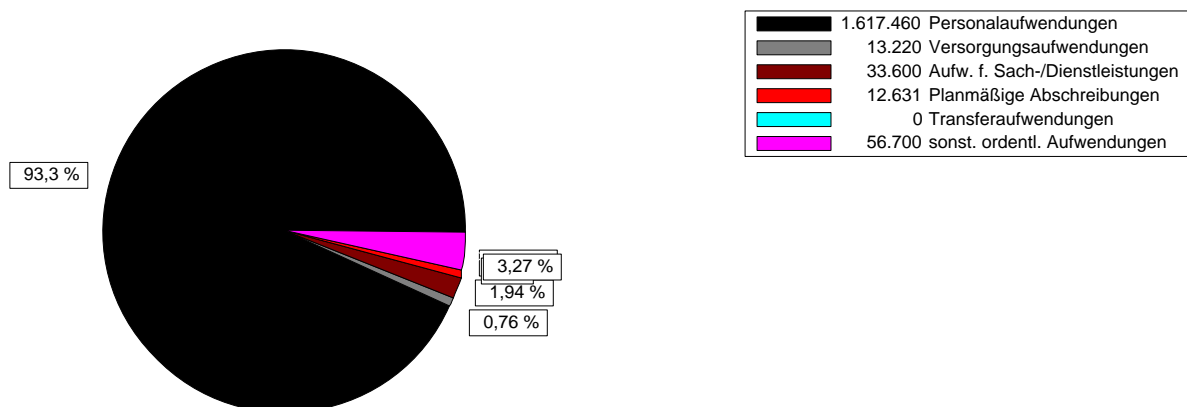
Ertrags- und Aufwandsarten	Ergebnis 2024 1	Ansatz 2025 2	Ansatz 2026 3	Planung 2027 4	Planung 2028 5	Planung 2029 6
1 Steuern und ähnliche Abgaben	0	0	0	0	0	0
2 + Zuwendungen und allgemeine Umlagen	456.967	548.250	564.700	564.700	564.700	564.700
3 + Sonstige Transfererträge	0	0	0	0	0	0
4 + Öffentlich-rechtliche Leistungsentgelte	0	0	0	0	0	0
5 + Auflösung von Sonderposten	0	0	0	0	0	0
6 + Privatrechtliche Leistungsentgelte	9.124	7.500	7.500	7.500	7.500	7.500
7 + Kostenerstattungen und Kostenumlagen	0	1.000	1.000	1.000	1.000	1.000
8 + Sonstige ordentliche Erträge	0	0	0	0	0	0
9 + Aktivierte Eigenleistungen	0	0	0	0	0	0
10 +/- Bestandsveränderungen	0	0	0	0	0	0
S1 = Ordentliche Erträge (=Zeilen 1 bis 10)	466.091	556.750	573.200	573.200	573.200	573.200
11 - Personalaufwendungen	1.337.925	1.484.160	1.617.460	1.633.760	1.650.060	1.666.360
12 - Versorgungsaufwendungen	11.071	11.960	13.220	13.320	13.420	13.520
13 - Aufwendungen für Sach- und Dienstleistungen	32.148	34.500	33.600	33.600	33.600	33.600
14 - Planmäßige Abschreibungen	19.942	12.631	12.631	4.732	0	0
15 - Transferaufwendungen	0	0	0	0	0	0
16 - Sonstige ordentliche Aufwendungen	40.991	59.500	56.700	56.700	56.700	56.700
S2 = Ordentliche Aufwendungen (=Zeilen 11 bis 16)	1.442.077	1.602.751	1.733.611	1.742.112	1.753.780	1.770.180
S3 = Ergebnis aus laufender Verwaltungstätigkeit (= Saldo S1 und S2)	975.986-	1.046.001-	1.160.411-	1.168.912-	1.180.580-	1.196.980-
17 + Finanzerträge	9.188	9.200	9.200	9.200	9.200	9.200
18 - Zinsen und sonstige Finanzaufwendungen	0	0	0	0	0	0
S4 = Finanzergebnis (= Saldo Zeilen 17 und 18)	9.188	9.200	9.200	9.200	9.200	9.200
S5 = Ordentliches Ergebnis (= S3 und S4)	966.798-	1.036.801-	1.151.211-	1.159.712-	1.171.380-	1.187.780-
19 + Außerordentliche Erträge	422	0	0	0	0	0
20 - Außerordentliche Aufwendungen	0	0	0	0	0	0
S6 = Außerordentliches Ergebnis (=Saldo Zeilen 19 und 20)	422	0	0	0	0	0
S7 = Ergebnis vor Berücksichtigung der internen Leistungsbeziehungen (= Saldo S5 und S6)	966.376-	1.036.801-	1.151.211-	1.159.712-	1.171.380-	1.187.780-
21 + Erträge aus internen Leistungsbeziehungen	0	0	0	0	0	0
22 - Aufwendungen aus internen Leistungsbeziehungen	0	0	0	0	0	0
S8 = Ergebnis des Teilhaushaltes (= Saldo S7, Zeilen 21 und 22)	966.376-	1.036.801-	1.151.211-	1.159.712-	1.171.380-	1.187.780-

Teilergebnishaushalt

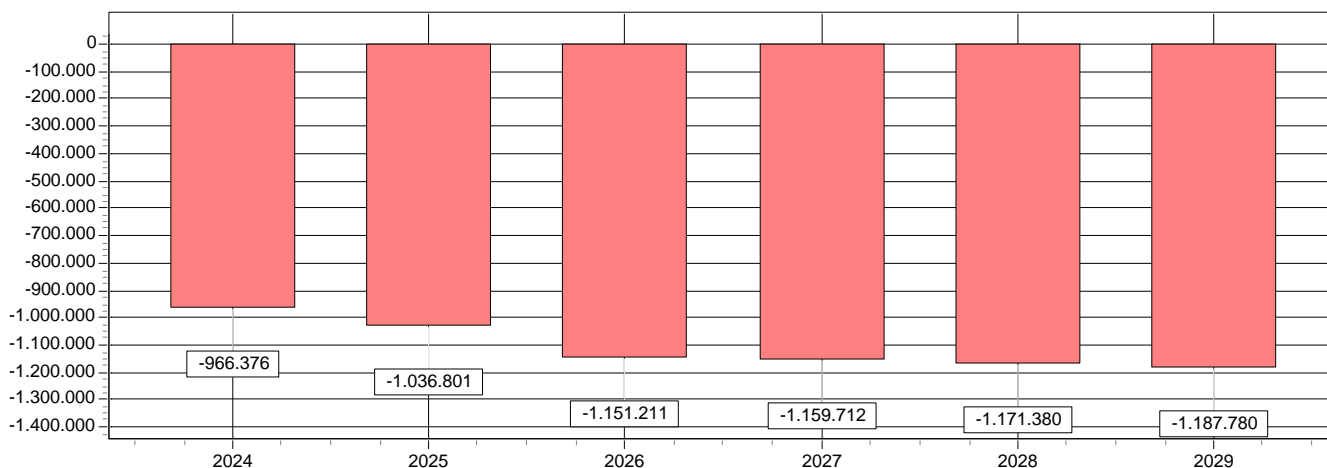
Ertragsarten in Prozent



Aufwandsarten in Prozent



Entwicklung des Ergebnisses



Teilhaushalt 2026

Landkreis Bamberg



Geschäftsbereich 4
Fachbereich 410

4 Planen, Bauen, Umwelt
41 Bauordnung, Bauleitplanung

Teilfinanzhaushalt

Ein- und Auszahlungsarten	Ergebnis 2024 1	Ansatz 2025 2	Ansatz 2026 3	Verpfl. Erm. 4	Planung 2027 5	Planung 2028 6	Planung 2029 7
Einzahlungen aus							
1 + Einzahlungen aus Investitionszuwendungen	0	0	0	0	0	0	0
2 + Einzahlungen aus Investitionsbeiträgen u. ä. Entgelten für Investitionstätigkeit	0	0	0	0	0	0	0
3 + Einzahlungen aus der Veräußerung von Sachvermögen	0	0	0	0	0	0	0
4 + Einzahlungen aus der Veräußerung von Finanzvermögen	0	0	0	0	0	0	0
5 + Einzahlungen für sonstige Investitionstätigkeit	350	0	0	0	0	0	0
6 Summe : (invest. Einzahlungen)	350	0	0	0	0	0	0
Auszahlungen aus Investitionstätigkeit							
7 - für den Erwerb von Grundstücken und Gebäuden	0	0	0	0	0	0	0
8 - Auszahlungen für Baumaßnahmen	0	0	0	0	0	0	0
9 - Auszahlungen für den Erwerb von beweglichem Sachvermögen	0	0	0	0	0	0	0
10 - Auszahlungen für den Erwerb von Finanzvermögen	0	0	0	0	0	0	0
11 - Auszahlungen für Investitionsfördermaßnahmen	0	0	0	0	0	0	0
12 - Auszahlungen für sonstige Investitionstätigkeit	0	0	0	0	0	0	0
13 Summe : (invest. Auszahlungen)	0	0	0	0	0	0	0
14 Saldo der Investitionstätigkeit (Einzahlungen ./ Auszahlungen)	350	0	0	0	0	0	0

Geschäftsbereich 4 4 Planen, Bauen, Umwelt
 Fachbereich 420 42 Umweltsch., Natursch., Kreisfachb., Wasserrecht

Allgemeine Angaben

zuständiger Fachbereich 4200 42 Umwelt

verantwortlich Reinwald Jürgen

Beschreibung Umweltschutz:
 Immissionsschutz, insbesondere Luftreinhaltung und Lärmschutz, Natur- und Landschaftsschutz, Bodenschutz
 Überwachung der Verwertung von Abfällen außerhalb von Anlagen, insb. Klärschlamm- und Bioabfall, Unterbinden von unzulässigem Behandeln, Lagern oder Ablagern von Abfällen
 Abschluss von Verträgen nach dem Bayer. Vertragsnaturschutzprogramm
 Beteiligung an Bauleitplanverfahren und Einzelbauvorhaben, Kreisfachberatung
 Betreuung kreiseigener Flächen und Anlagen
 Beratung von Bürgern und Abhaltung von Vorträgen bei Obst- und Gartenbauvereinen
 Bearbeitung von Bürgerbeschwerden, Durchführung von Genehmigungsverfahren
 Landesgartenschau (Management der Landkreisprojekte), Förderprogramm Leader in ELER (Mitwirkung beim Management und bei der Durchführung von Projekten)

Wasserrecht:
 Benutzungen von Oberflächengewässern und des Grundwassers (insbesondere Abwasserbeseitigung, Wasserversorgung und Wasserkraftanlagen), Abwasserabgabe
 Festsetzung von Wasserschutzgebieten
 Festsetzung von Überschwemmungsgebieten (Hochwasserschutz)
 Anlagen in oder an Gewässern, Gewässerausbau (insbesondere Hochwasserfreilegungen, Kiesgewinnungsanlagen und Fischteiche)
 Umgang mit wassergefährdenden Stoffen, Gewässerverunreinigungen
 Vollzug der Schifffahrtsgesetze, Unterhaltung von Gewässern
 Beteiligung an Bauleitplanverfahren und Einzelbauvorhaben
 umfassende Beratungen für den Bürger, Bauherrn und Unternehmer

Auftragsgrundlage Naturschutzgesetze, Immissionsschutzgesetze, Abfallgesetze, EU-Gesetze
 Wasserhaushaltsgesetz des Bundes, Bayerisches Wassergesetz, EU-Gesetze

Ziele Vollzug des gesetzlichen Auftrags zum Schutz der Umwelt und zur Sicherung der nachhaltigen Nutzung der elementaren Lebensgrundlagen
 Umweltschutz:
 Die vielfältigen Aktivitäten des Menschen führen häufig zu Interessenskonflikten zwischen den Beteiligten. Es ist Aufgabe des Immissionsschutzes ein vernünftiges zwischenmenschliches Miteinander zu gewährleisten.
 Wasserrecht:
 Die vielfältige Nutzung der Gewässer durch den Menschen muss so gestaltet werden, dass diese in gemeinverträglicher Weise unter Berücksichtigung der Belange des Wasserhaushalts geschieht. Der Vollzug und die Überwachung der hierfür geltenden gesetzlichen Vorgaben obliegt der Wasserrechtsbehörde innerhalb des staatlichen Landratsamtes.

Untergeordnete Bereiche

4201 42.1 Umweltschutz

4202 42.2 Wasserrecht

Teilhaushalt 2026

Landkreis Bamberg



Geschäftsbereich 4
Fachbereich 420

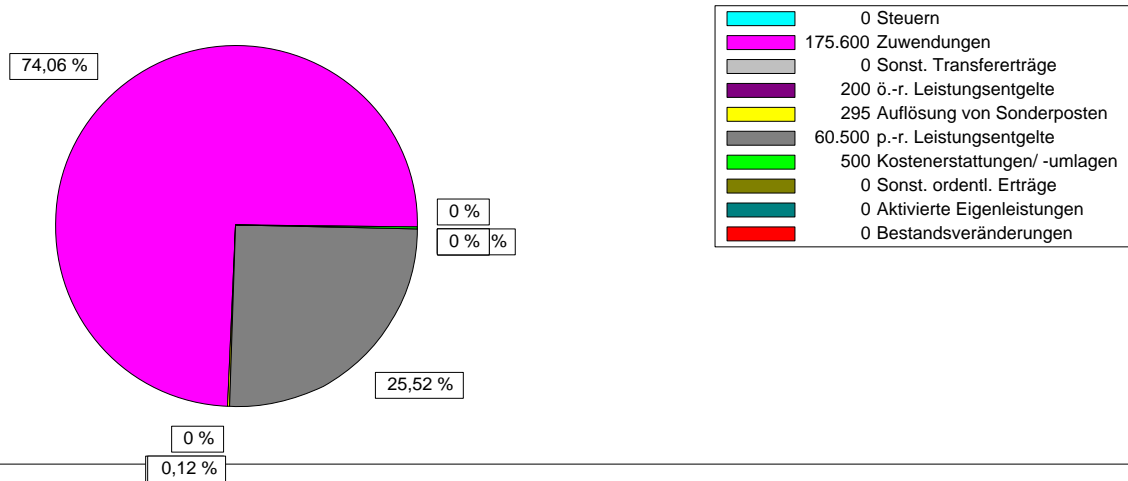
4 Planen, Bauen, Umwelt
42 Umweltsch., Natursch., Kreisfachb., Wasserrecht

Teilergebnishaushalt

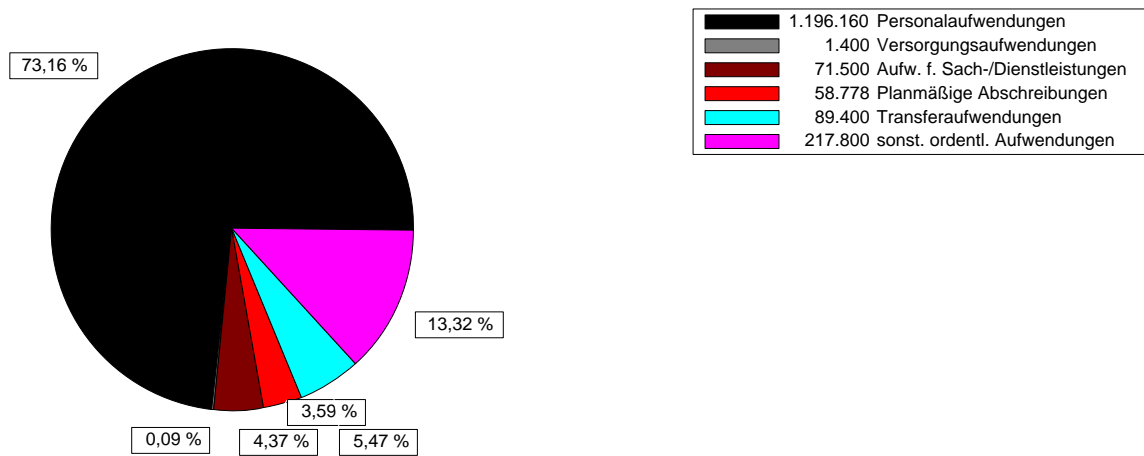
Ertrags- und Aufwandsarten	Ergebnis 2024 1	Ansatz 2025 2	Ansatz 2026 3	Planung 2027 4	Planung 2028 5	Planung 2029 6
1 Steuern und ähnliche Abgaben	0	0	0	0	0	0
2 + Zuwendungen und allgemeine Umlagen	314.631	158.600	175.600	175.600	175.600	175.600
3 + Sonstige Transfererträge	0	0	0	0	0	0
4 + Öffentlich-rechtliche Leistungsentgelte	0	200	200	200	200	200
5 + Auflösung von Sonderposten	2.006	295	295	25	0	0
6 + Privatrechtliche Leistungsentgelte	100.310	69.500	60.500	60.500	60.500	60.500
7 + Kostenerstattungen und Kostenumlagen	0	500	500	600	600	600
8 + Sonstige ordentliche Erträge	26.408	0	0	0	0	0
9 + Aktivierte Eigenleistungen	0	0	0	0	0	0
10 +/- Bestandsveränderungen	0	0	0	0	0	0
S1 = Ordentliche Erträge (=Zeilen 1 bis 10)	443.355	229.095	237.095	236.925	236.900	236.900
11 - Personalaufwendungen	1.113.290	1.159.010	1.196.160	1.208.160	1.220.260	1.232.260
12 - Versorgungsaufwendungen	1.399	1.400	1.400	1.400	1.400	1.400
13 - Aufwendungen für Sach- und Dienstleistungen	76.371	82.350	71.500	88.100	88.100	88.100
14 - Planmäßige Abschreibungen	57.305	54.546	58.778	56.167	52.509	48.090
15 - Transferaufwendungen	91.802	93.400	89.400	65.400	65.400	65.400
16 - Sonstige ordentliche Aufwendungen	165.785	224.400	217.800	232.900	232.900	232.900
S2 = Ordentliche Aufwendungen (=Zeilen 11 bis 16)	1.505.952	1.615.106	1.635.038	1.652.127	1.660.569	1.668.150
S3 = Ergebnis aus laufender Verwaltungstätigkeit (= Saldo S1 und S2)	1.062.597-	1.386.011-	1.397.943-	1.415.202-	1.423.669-	1.431.250-
17 + Finanzerträge	0	0	0	0	0	0
18 - Zinsen und sonstige Finanzaufwendungen	0	0	0	0	0	0
S4 = Finanzergebnis (= Saldo Zeilen 17 und 18)	0	0	0	0	0	0
S5 = Ordentliches Ergebnis (= S3 und S4)	1.062.597-	1.386.011-	1.397.943-	1.415.202-	1.423.669-	1.431.250-
19 + Außerordentliche Erträge	0	0	0	0	0	0
20 - Außerordentliche Aufwendungen	0	0	0	0	0	0
S6 = Außerordentliches Ergebnis (=Saldo Zeilen 19 und 20)	0	0	0	0	0	0
S7 = Ergebnis vor Berücksichtigung der internen Leistungsbeziehungen (= Saldo S5 und S6)	1.062.597-	1.386.011-	1.397.943-	1.415.202-	1.423.669-	1.431.250-
21 + Erträge aus internen Leistungsbeziehungen	0	0	0	0	0	0
22 - Aufwendungen aus internen Leistungsbeziehungen	0	0	0	0	0	0
S8 = Ergebnis des Teilhaushaltes (= Saldo S7, Zeilen 21 und 22)	1.062.597-	1.386.011-	1.397.943-	1.415.202-	1.423.669-	1.431.250-

Teilergebnishaushalt

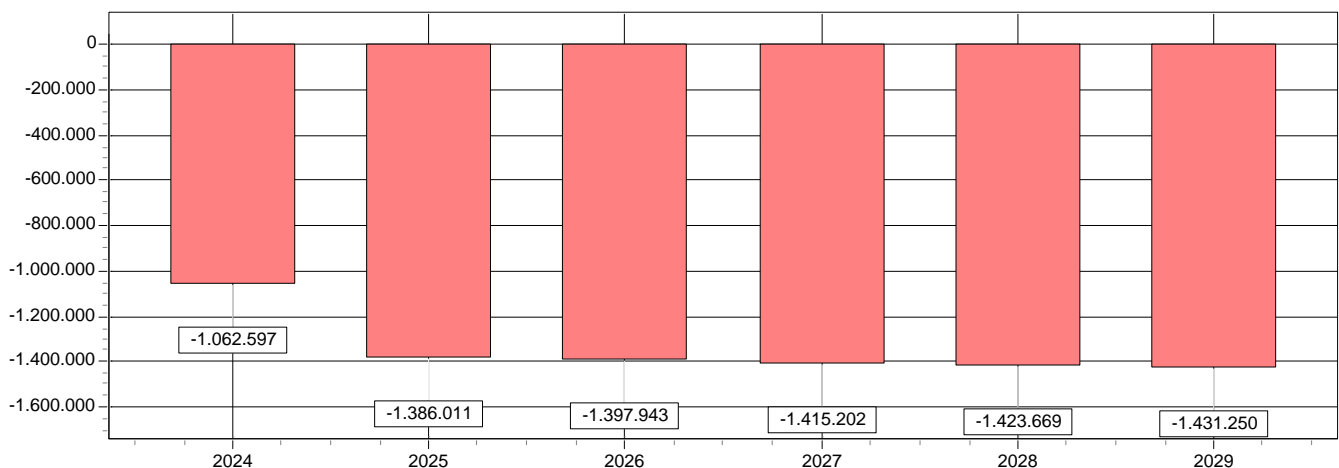
Ertragsarten in Prozent



Aufwandsarten in Prozent



Entwicklung des Ergebnisses



Teilhaushalt 2026

Landkreis Bamberg



Geschäftsbereich 4
Fachbereich 420

4 Planen, Bauen, Umwelt
42 Umweltsch., Natursch., Kreisfachb., Wasserrecht

Teilfinanzhaushalt

Ein- und Auszahlungsarten	Ergebnis 2024 1	Ansatz 2025 2	Ansatz 2026 3	Verpfl. Erm. 4	Planung 2027 5	Planung 2028 6	Planung 2029 7
Einzahlungen aus							
1 + Einzahlungen aus Investitionszuwendungen	0	0	0	0	10.000	10.000	10.000
2 + Einzahlungen aus Investitionsbeiträgen u. ä. Entgelten für Investitionstätigkeit	0	0	0	0	0	0	0
3 + Einzahlungen aus der Veräußerung von Sachvermögen	26.410	0	0	0	0	0	0
4 + Einzahlungen aus der Veräußerung von Finanzvermögen	0	0	0	0	0	0	0
5 + Einzahlungen für sonstige Investitionstätigkeit	0	0	0	0	0	0	0
6 Summe : (invest. Einzahlungen)	26.410	0	0	0	10.000	10.000	10.000
Auszahlungen aus Investitionstätigkeit							
7 - für den Erwerb von Grundstücken und Gebäuden	90	0	0	0	20.000	20.000	20.000
8 - Auszahlungen für Baumaßnahmen	0	0	0	0	0	0	0
9 - Auszahlungen für den Erwerb von beweglichem Sachvermögen	132.515	41.500	68.200	0	11.700	10.700	10.700
10 - Auszahlungen für den Erwerb von Finanzvermögen	0	0	0	0	0	0	0
11 - Auszahlungen für Investitionsfördermaßnahmen	87.448	0	0	0	0	0	0
12 - Auszahlungen für sonstige Investitionstätigkeit	249.583	0	0	0	0	0	0
13 Summe : (invest. Auszahlungen)	469.636	41.500	68.200	0	31.700	30.700	30.700
14 Saldo der Investitionstätigkeit (Einzahlungen ./ Auszahlungen)	443.226-	41.500-	68.200-	0	21.700-	20.700-	20.700-

Geschäftsbereich 4 4 Planen, Bauen, Umwelt
Fachbereich 432 43 Tiefbau

Allgemeine Angaben

zuständiger Fachbereich	4320 43 Tiefbau
verantwortlich	Dotterweich Michael
Beschreibung	<p>Es werden die Aufgaben des Landkreises als Straßenbaulastträger für die Kreisstraßen wahrgenommen. Dies umfasst den Straßenbetriebsdienst und die Verkehrssicherungspflicht mit Winterdienst, Grünpflege, Straßenausstattung und baulichem Unterhalt, die Planung und Durchführung von Baumaßnahmen an Straßen und Brücken, die Bearbeitung von Gestattungsverträgen, Sondernutzungen, die Führung des Straßen-katasters und die Verwaltung der Haushaltsmittel, die Durchführung des Grunderwerbs für die Kreisstraßen, die Bearbeitung von baufachlichen- und verkehrstechnischen Stellungnahmen und die Betreuung des Radwanderwegenetzes</p> <p>Schwerpunkte der Tätigkeit sind: Ausbau des Kreisstraßennetzes nach dem Ausbauprogramm für Kreisstraßen und straßenbegleitende Radwege Durchführung des Straßenbetriebsdienstes</p> <p>Die Kreisstraßenlänge beträgt zum 1. Januar 2026 295,077 km, die Länge der Kreisradwege 54,64 km.</p>
Auftragsgrundlage	Bayerisches Straßen- und Wegegesetz, Straßenverkehrsgesetz, Straßenverkehrsordnung
Ziele	Ausbau, Erhaltung und Betrieb des Kreisstraßen- und Radwegenetzes als Teil der verkehrlichen Infrastruktur des Landkreises. verschiedene Straßen- und Brückenbaumaßnahmen lt. Investitionsprogramm

Untergeordnete Bereiche

4320 43 Tiefbau allgemein
4321 43 Unterhalt v. Kreisstraßen
4325 43 Bau von Kreisstraßen

Teilhaushalt 2026

Landkreis Bamberg



Geschäftsbereich 4
Fachbereich 432

4 Planen, Bauen, Umwelt
43 Tiefbau

Teilergebnishaushalt

Ertrags- und Aufwandsarten	Ergebnis 2024 1	Ansatz 2025 2	Ansatz 2026 3	Planung 2027 4	Planung 2028 5	Planung 2029 6
1 Steuern und ähnliche Abgaben	0	0	0	0	0	0
2 + Zuwendungen und allgemeine Umlagen	753.757	750.000	750.000	750.000	750.000	750.000
3 + Sonstige Transfererträge	0	0	0	0	0	0
4 + Öffentlich-rechtliche Leistungsentgelte	6.790	5.000	8.000	8.000	8.000	8.000
5 + Auflösung von Sonderposten	1.133.562	1.130.250	1.213.424	1.166.354	1.077.848	1.054.031
6 + Privatrechtliche Leistungsentgelte	85.625	71.800	89.800	89.800	89.800	89.800
7 + Kostenerstattungen und Kostenumlagen	10.594	233.000	417.000	17.000	17.000	17.000
8 + Sonstige ordentliche Erträge	10.993	10.000	10.000	10.000	10.000	10.000
9 + Aktivierte Eigenleistungen	0	0	0	0	0	0
10 +/- Bestandsveränderungen	0	0	0	0	0	0
S1 = Ordentliche Erträge (=Zeilen 1 bis 10)	2.001.321	2.200.050	2.488.224	2.041.154	1.952.648	1.928.831
11 - Personalaufwendungen	2.633.945	2.783.080	2.855.480	2.883.680	2.911.880	2.940.080
12 - Versorgungsaufwendungen	18.057	19.520	24.910	25.110	25.310	25.510
13 - Aufwendungen für Sach- und Dienstleistungen	1.501.759	1.463.100	1.455.300	1.410.300	1.410.300	1.410.300
14 - Planmäßige Abschreibungen	3.248.660	3.267.460	3.474.874	3.342.545	3.145.752	3.023.164
15 - Transferaufwendungen	0	0	0	0	0	0
16 - Sonstige ordentliche Aufwendungen	29.686	31.000	34.500	34.500	34.500	34.500
S2 = Ordentliche Aufwendungen (=Zeilen 11 bis 16)	7.432.107	7.564.160	7.845.064	7.696.135	7.527.742	7.433.554
S3 = Ergebnis aus laufender Verwaltungstätigkeit (= Saldo S1 und S2)	5.430.786-	5.364.110-	5.356.840-	5.654.981-	5.575.094-	5.504.723-
17 + Finanzerträge	0	0	0	0	0	0
18 - Zinsen und sonstige Finanzaufwendungen	0	0	0	0	0	0
S4 = Finanzergebnis (= Saldo Zeilen 17 und 18)	0	0	0	0	0	0
S5 = Ordentliches Ergebnis (= S3 und S4)	5.430.786-	5.364.110-	5.356.840-	5.654.981-	5.575.094-	5.504.723-
19 + Außerordentliche Erträge	0	0	0	0	0	0
20 - Außerordentliche Aufwendungen	0	0	0	0	0	0
S6 = Außerordentliches Ergebnis (=Saldo Zeilen 19 und 20)	0	0	0	0	0	0
S7 = Ergebnis vor Berücksichtigung der internen Leistungsbeziehungen (= Saldo S5 und S6)	5.430.786-	5.364.110-	5.356.840-	5.654.981-	5.575.094-	5.504.723-
21 + Erträge aus internen Leistungsbeziehungen	0	0	0	0	0	0
22 - Aufwendungen aus internen Leistungsbeziehungen	0	0	0	0	0	0
S8 = Ergebnis des Teilhaushaltes (= Saldo S7, Zeilen 21 und 22)	5.430.786-	5.364.110-	5.356.840-	5.654.981-	5.575.094-	5.504.723-

Teilhaushalt 2026

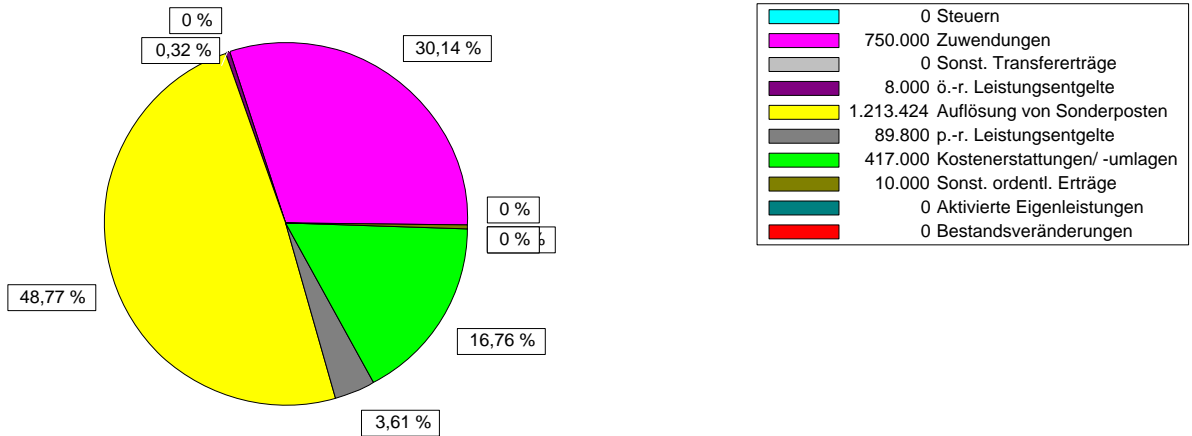
Landkreis Bamberg



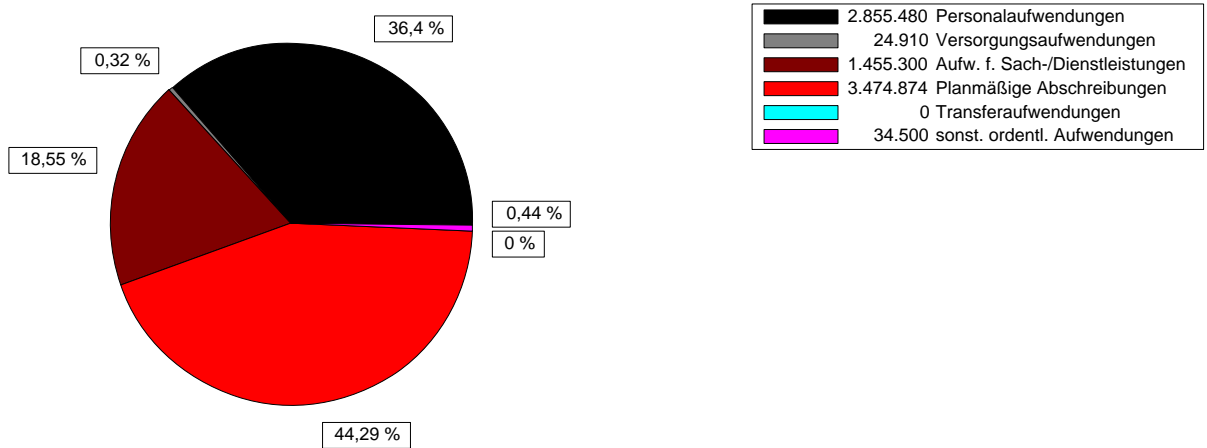
Geschäftsbereich 4 4 Planen, Bauen, Umwelt
 Fachbereich 432 43 Tiefbau

Teilergebnishaushalt

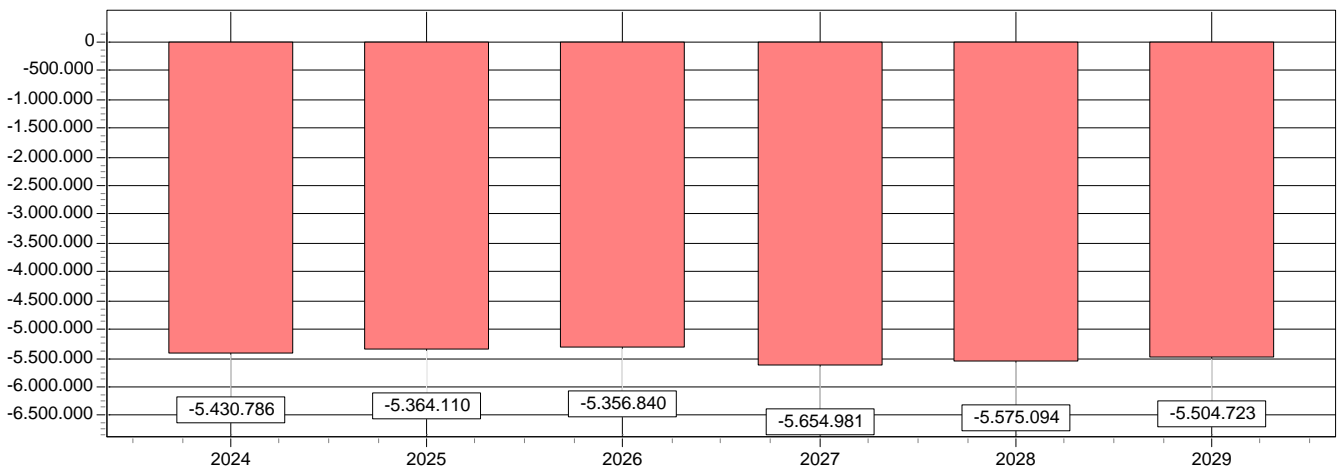
Ertragsarten in Prozent



Aufwandsarten in Prozent



Entwicklung des Ergebnisses



Teilhaushalt 2026

Landkreis Bamberg



Geschäftsbereich 4
Fachbereich 432

4 Planen, Bauen, Umwelt
43 Tiefbau

Teilfinanzhaushalt

Ein- und Auszahlungsarten	Ergebnis 2024 1	Ansatz 2025 2	Ansatz 2026 3	Verpfl. Erm. 4	Planung 2027 5	Planung 2028 6	Planung 2029 7
Einzahlungen aus							
1 + Einzahlungen aus Investitionszuwendungen	3.777.000	2.030.000	1.000.000	0	1.810.000	2.814.200	1.850.000
2 + Einzahlungen aus Investitionsbeiträgen u. ä. Entgelten für Investitionstätigkeit	0	0	0	0	0	0	0
3 + Einzahlungen aus der Veräußerung von Sachvermögen	11.001	10.000	10.000	0	10.000	10.000	10.000
4 + Einzahlungen aus der Veräußerung von Finanzvermögen	0	0	0	0	0	0	0
5 + Einzahlungen für sonstige Investitionstätigkeit	0	0	0	0	0	0	0
6 Summe : (invest. Einzahlungen)	3.788.001	2.040.000	1.010.000	0	1.820.000	2.824.200	1.860.000
Auszahlungen aus Investitionstätigkeit							
7 - für den Erwerb von Grundstücken und Gebäuden	43.346	100.000	130.000	0	20.000	20.000	20.000
8 - Auszahlungen für Baumaßnahmen	4.438.956	4.347.000	3.917.000	0	5.405.000	5.955.000	5.115.000
9 - Auszahlungen für den Erwerb von beweglichem Sachvermögen	139.558	292.500	421.000	0	322.000	322.000	322.000
10 - Auszahlungen für den Erwerb von Finanzvermögen	0	0	0	0	0	0	0
11 - Auszahlungen für Investitionsfördermaßnahmen	0	0	0	0	0	0	0
12 - Auszahlungen für sonstige Investitionstätigkeit	0	0	0	0	0	0	0
13 Summe : (invest. Auszahlungen)	4.621.860	4.739.500	4.468.000	0	5.747.000	6.297.000	5.457.000
14 Saldo der Investitionstätigkeit (Einzahlungen ./ Auszahlungen)	833.859-	2.699.500-	3.458.000-	0	3.927.000-	3.472.800-	3.597.000-

Teilhaushalt 2026

Landkreis Bamberg



Geschäftsbereich 5 5 Regionalentwicklung, Klimaschutz
Fachbereich 500 5, 52, 54 Regionalentwicklung, Klimaschutz

Allgemeine Angaben

zuständiger Fachbereich	5000 Regionalentwicklung
verantwortlich	Ott Verena
Beschreibung	Führung des Geschäftsbereich mit den Fachbereichen - Wirtschaftsförderung - Klimaschutz - Öffentlicher Personenverkehr - Mobilität - Nachhaltige Entwicklung
Auftragsgrundlage	Angelegenheiten grundsätzlicher Art mit besonderer Bedeutung im Einzelfall der untergeordneten Bereiche. Budgetverantwortung, Wahrnehmung des Budgetausgleichs innerhalb des Geschäftsbereichs. Projektsteuerung bei sämtlichen Aufgaben des Geschäftsbereichs betreffend. Projektleitung bei LEADER-Kooperationsprojekten mit Beteiligung des Landkreises Bamberg von besonderer Bedeutung im Einzelfall. Aufgaben der Klima- und Energieagentur Bamberg
Ziele	Strategische Planung demografischer Wandel Weitere Umsetzung des Klimaschutzfahrplans Umsetzung der Maßnahmen zur Radverkehrsförderung Mitarbeit und Projektcoaching im EU-Förderprogramm LEADER

Untergeordnete Bereiche

5000 5, 54 Regionalentwicklung
5002 52 Klimaschutz

Teilhaushalt 2026

Landkreis Bamberg



Geschäftsbereich 5
Fachbereich 500

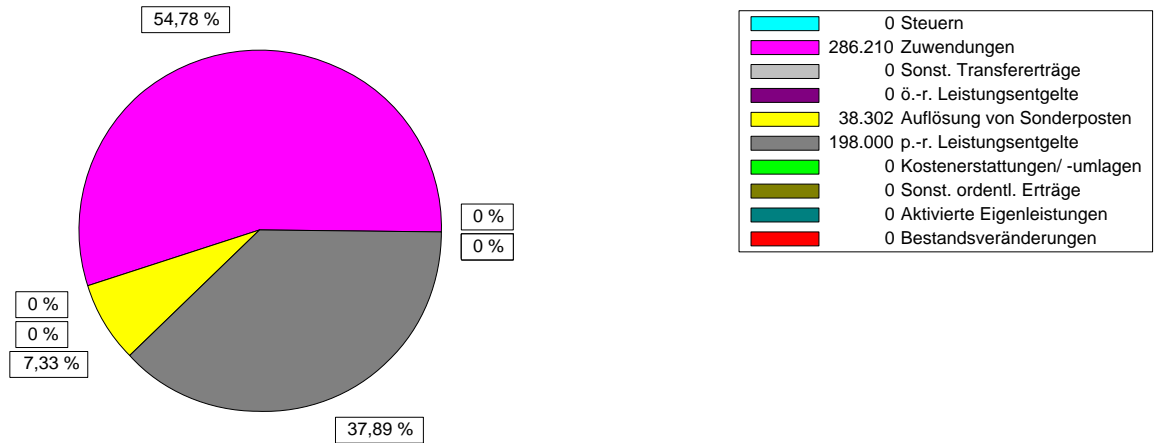
5 Regionalentwicklung, Klimaschutz
5, 52, 54 Regionalentwicklung, Klimaschutz

Teilergebnishaushalt

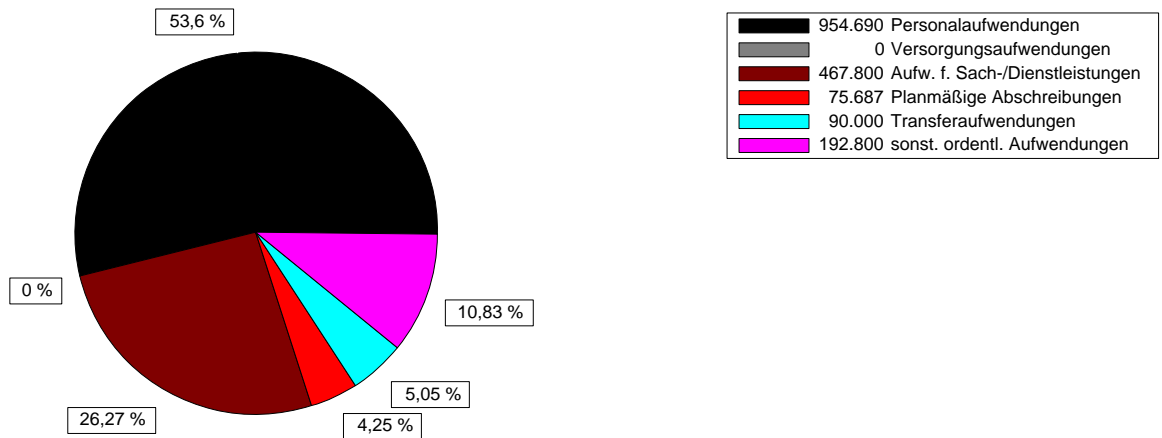
Ertrags- und Aufwandsarten	Ergebnis 2024 1	Ansatz 2025 2	Ansatz 2026 3	Planung 2027 4	Planung 2028 5	Planung 2029 6
1 Steuern und ähnliche Abgaben	0	0	0	0	0	0
2 + Zuwendungen und allgemeine Umlagen	183.482	199.390	286.210	100.000	100.000	100.000
3 + Sonstige Transfererträge	0	0	0	0	0	0
4 + Öffentlich-rechtliche Leistungsentgelte	0	0	0	0	0	0
5 + Auflösung von Sonderposten	38.302	38.302	38.302	38.302	38.302	36.995
6 + Privatrechtliche Leistungsentgelte	214.059	200.200	198.000	198.200	198.200	198.200
7 + Kostenerstattungen und Kostenumlagen	60.000	60.000	0	0	0	60.000
8 + Sonstige ordentliche Erträge	0	0	0	0	0	0
9 + Aktivierte Eigenleistungen	0	0	0	0	0	0
10 +/- Bestandsveränderungen	0	0	0	0	0	0
S1 = Ordentliche Erträge (=Zeilen 1 bis 10)	495.843	497.892	522.512	336.502	336.502	395.195
11 - Personalaufwendungen	772.940	951.160	954.690	964.190	973.790	983.290
12 - Versorgungsaufwendungen	0	0	0	0	0	0
13 - Aufwendungen für Sach- und Dienstleistungen	244.496	344.600	467.800	294.800	294.800	294.800
14 - Planmäßige Abschreibungen	77.303	82.020	75.687	75.645	74.665	70.986
15 - Transferaufwendungen	75.000	85.000	90.000	90.000	90.000	90.000
16 - Sonstige ordentliche Aufwendungen	193.354	265.250	192.800	192.800	192.800	252.800
S2 = Ordentliche Aufwendungen (=Zeilen 11 bis 16)	1.363.093	1.728.030	1.780.977	1.617.435	1.626.055	1.691.876
S3 = Ergebnis aus laufender Verwaltungstätigkeit (= Saldo S1 und S2)	867.250-	1.230.138-	1.258.465-	1.280.933-	1.289.553-	1.296.681-
17 + Finanzerträge	1	0	0	0	0	0
18 - Zinsen und sonstige Finanzaufwendungen	0	0	0	0	0	0
S4 = Finanzergebnis (= Saldo Zeilen 17 und 18)	1	0	0	0	0	0
S5 = Ordentliches Ergebnis (= S3 und S4)	867.249-	1.230.138-	1.258.465-	1.280.933-	1.289.553-	1.296.681-
19 + Außerordentliche Erträge	0	0	0	0	0	0
20 - Außerordentliche Aufwendungen	0	0	0	0	0	0
S6 = Außerordentliches Ergebnis (=Saldo Zeilen 19 und 20)	0	0	0	0	0	0
S7 = Ergebnis vor Berücksichtigung der internen Leistungsbeziehungen (= Saldo S5 und S6)	867.249-	1.230.138-	1.258.465-	1.280.933-	1.289.553-	1.296.681-
21 + Erträge aus internen Leistungsbeziehungen	0	0	0	0	0	0
22 - Aufwendungen aus internen Leistungsbeziehungen	20.000	20.000	20.000	20.000	20.000	20.000
S8 = Ergebnis des Teilhaushaltes (= Saldo S7, Zeilen 21 und 22)	887.249-	1.250.138-	1.278.465-	1.300.933-	1.309.553-	1.316.681-

Teilergebnishaushalt

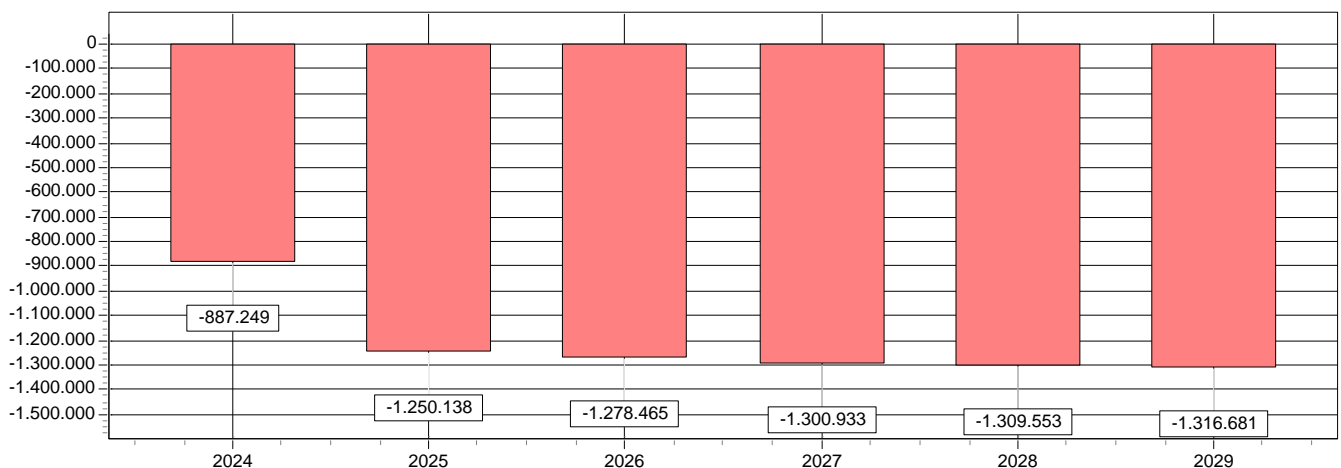
Ertragsarten in Prozent



Aufwandsarten in Prozent



Entwicklung des Ergebnisses



Teilhaushalt 2026

Landkreis Bamberg



Geschäftsbereich 5
Fachbereich 500

5 Regionalentwicklung, Klimaschutz
5, 52, 54 Regionalentwicklung, Klimaschutz

Teilfinanzhaushalt

Ein- und Auszahlungsarten	Ergebnis 2024 1	Ansatz 2025 2	Ansatz 2026 3	Verpfl. Erm. 4	Planung 2027 5	Planung 2028 6	Planung 2029 7
Einzahlungen aus							
1 + Einzahlungen aus Investitionszuwendungen	0	0	0	0	0	0	0
2 + Einzahlungen aus Investitionsbeiträgen u. ä. Entgelten für Investitionstätigkeit	0	0	0	0	0	0	0
3 + Einzahlungen aus der Veräußerung von Sachvermögen	0	0	0	0	0	0	0
4 + Einzahlungen aus der Veräußerung von Finanzvermögen	0	0	0	0	0	0	0
5 + Einzahlungen für sonstige Investitionstätigkeit	6.451	0	0	0	0	0	0
6 Summe : (invest. Einzahlungen)	6.451	0	0	0	0	0	0
Auszahlungen aus Investitionstätigkeit							
7 - für den Erwerb von Grundstücken und Gebäuden	1.130	0	0	0	0	0	0
8 - Auszahlungen für Baumaßnahmen	0	0	0	0	0	0	0
9 - Auszahlungen für den Erwerb von beweglichem Sachvermögen	0	0	0	0	4.500	4.500	4.500
10 - Auszahlungen für den Erwerb von Finanzvermögen	0	0	0	0	0	0	0
11 - Auszahlungen für Investitionsfördermaßnahmen	62.133	220.000	220.000	0	0	0	0
12 - Auszahlungen für sonstige Investitionstätigkeit	0	0	0	0	0	0	0
13 Summe : (invest. Auszahlungen)	63.263	220.000	220.000	0	4.500	4.500	4.500
14 Saldo der Investitionstätigkeit (Einzahlungen ./ Auszahlungen)	56.812-	220.000-	220.000-	0	4.500-	4.500-	4.500-

Teilhaushalt 2026

Landkreis Bamberg



Geschäftsbereich 5 5 Regionalentwicklung, Klimaschutz
 Fachbereich 510 51 Wirtschaftsförderung

Allgemeine Angaben

zuständiger Fachbereich	5100 Wirtschaftsförderung
verantwortlich	Leistner Patricia
Beschreibung	<p>Allgemeiner Ansprechpartner für Wirtschaftsfragen Förderung der gewerblichen Wirtschaft und der Betriebsansiedlung (Bestandspflege und Investorenwerbung) Beratung zu Wirtschaftsförderprogrammen Standortdarstellung Förderung wirtschaftsnaher Infrastruktur und anderer Standortfragen Mitarbeit in regionalen und überregionalen Projekten (Europäische Metropolregion Nürnberg, Wirtschaftsregion Bamberg/Forchheim, Gesundheitsregion) Pflege des Kommunalen Wirtschaftsinformationssystems Netzwerkpflge zu Unternehmen, Verbänden, Projektpartnern Übergang Schule und Beruf Existenzgründerförderung und -hilfen, Existenzsicherung Verfolgen von Trends und Entwicklung von landkreisbezogenen Strategien Touristisches Marketing, Tourismuskoooperation Stadt Bamberg TKS, Projektmanagement Tourismusprojekte Mitarbeit in touristischen Projekten (Flussparadies Franken e.V.) Netzwerkpflge zu Hotellerie, Gastronomie, Tourismusverbänden u.a. Veranstaltungen Wirtschaftsnahe Statistik</p>
Auftragsgrundlage	<p>Beschlüsse des Kreistags und seiner Ausschüsse Kooperationsvereinbarungen mit Verbänden</p>
Zielgruppe	<p>Unternehmen des Landkreises Bamberg (Industrie, Handel, Dienstleistungen, Handwerk, Freie Berufe) Existenzgründer/Innen Bürger und Bürgerinnen Urlauber Kommunen Tourismusverbände Projektpartner Geschäfts- und Fachbereiche des Landratsamtes</p>
Ziele	<p>Erhalt und Sicherung von Arbeitsplätzen, Fachkräftesicherung Ansiedlung von Unternehmen Wissenstransfer für KMU Qualitativ hochwertige touristische Angebote Stärkung der Wirtschaftskreisläufe Mitarbeit und Projektumsetzung in Leader znd im Regionalmanagement Stärkung Tourismusregion Bamberger Land Konzeptentwicklung demographischer Wandel</p>

Teilhaushalt 2026

Landkreis Bamberg



Geschäftsbereich 5
Fachbereich 510

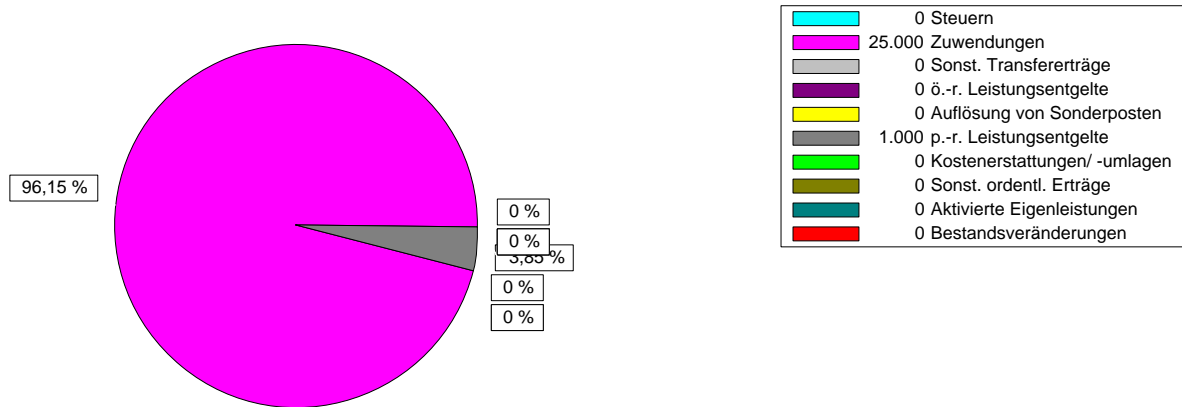
5 Regionalentwicklung, Klimaschutz
51 Wirtschaftsförderung

Teilergebnishaushalt

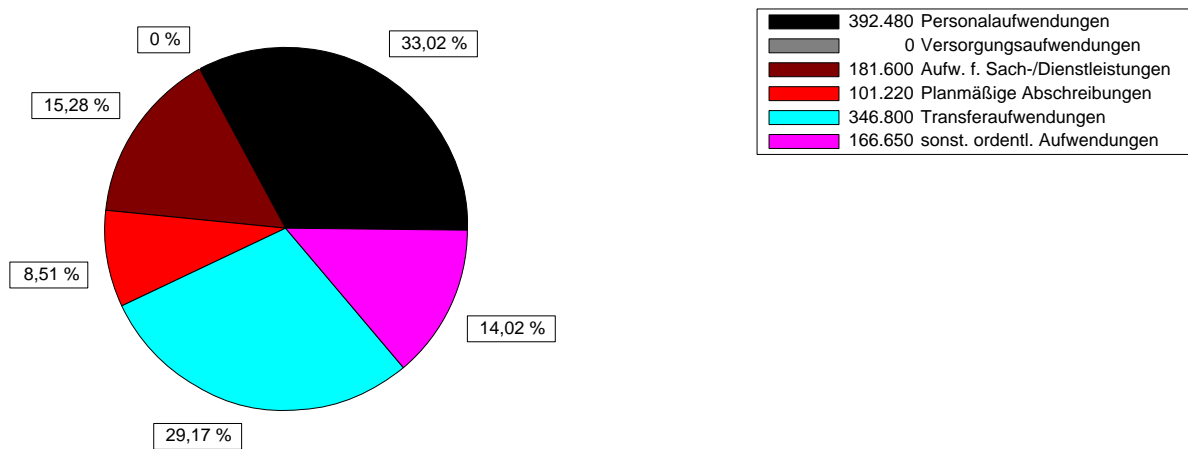
Ertrags- und Aufwandsarten	Ergebnis 2024 1	Ansatz 2025 2	Ansatz 2026 3	Planung 2027 4	Planung 2028 5	Planung 2029 6
1 Steuern und ähnliche Abgaben	0	0	0	0	0	0
2 + Zuwendungen und allgemeine Umlagen	243	35.000	25.000	0	0	0
3 + Sonstige Transfererträge	0	0	0	0	0	0
4 + Öffentlich-rechtliche Leistungsentgelte	0	0	0	0	0	0
5 + Auflösung von Sonderposten	0	0	0	0	0	0
6 + Privatrechtliche Leistungsentgelte	2.364	1.000	1.000	1.000	1.000	1.000
7 + Kostenerstattungen und Kostenumlagen	712	0	0	0	0	0
8 + Sonstige ordentliche Erträge	0	0	0	0	0	0
9 + Aktivierte Eigenleistungen	0	0	0	0	0	0
10 +/- Bestandsveränderungen	0	0	0	0	0	0
S1 = Ordentliche Erträge (=Zeilen 1 bis 10)	3.319	36.000	26.000	1.000	1.000	1.000
11 - Personalaufwendungen	365.857	400.010	392.480	396.280	400.080	403.880
12 - Versorgungsaufwendungen	0	0	0	0	0	0
13 - Aufwendungen für Sach- und Dienstleistungen	167.985	210.600	181.600	191.100	191.100	191.100
14 - Planmäßige Abschreibungen	222.046	41.300	101.220	41.220	41.220	41.117
15 - Transferaufwendungen	234.681	286.800	346.800	391.800	350.800	350.800
16 - Sonstige ordentliche Aufwendungen	148.320	154.950	166.650	167.650	164.650	164.650
S2 = Ordentliche Aufwendungen (=Zeilen 11 bis 16)	1.138.889	1.093.660	1.188.750	1.188.050	1.147.850	1.151.547
S3 = Ergebnis aus laufender Verwaltungstätigkeit (= Saldo S1 und S2)	1.135.570-	1.057.660-	1.162.750-	1.187.050-	1.146.850-	1.150.547-
17 + Finanzerträge	0	0	0	0	0	0
18 - Zinsen und sonstige Finanzaufwendungen	0	0	0	0	0	0
S4 = Finanzergebnis (= Saldo Zeilen 17 und 18)	0	0	0	0	0	0
S5 = Ordentliches Ergebnis (= S3 und S4)	1.135.570-	1.057.660-	1.162.750-	1.187.050-	1.146.850-	1.150.547-
19 + Außerordentliche Erträge	0	0	0	0	0	0
20 - Außerordentliche Aufwendungen	0	0	0	0	0	0
S6 = Außerordentliches Ergebnis (=Saldo Zeilen 19 und 20)	0	0	0	0	0	0
S7 = Ergebnis vor Berücksichtigung der internen Leistungsbeziehungen (= Saldo S5 und S6)	1.135.570-	1.057.660-	1.162.750-	1.187.050-	1.146.850-	1.150.547-
21 + Erträge aus internen Leistungsbeziehungen	0	0	0	0	0	0
22 - Aufwendungen aus internen Leistungsbeziehungen	0	0	0	0	0	0
S8 = Ergebnis des Teilhaushaltes (= Saldo S7, Zeilen 21 und 22)	1.135.570-	1.057.660-	1.162.750-	1.187.050-	1.146.850-	1.150.547-

Teilergebnishaushalt

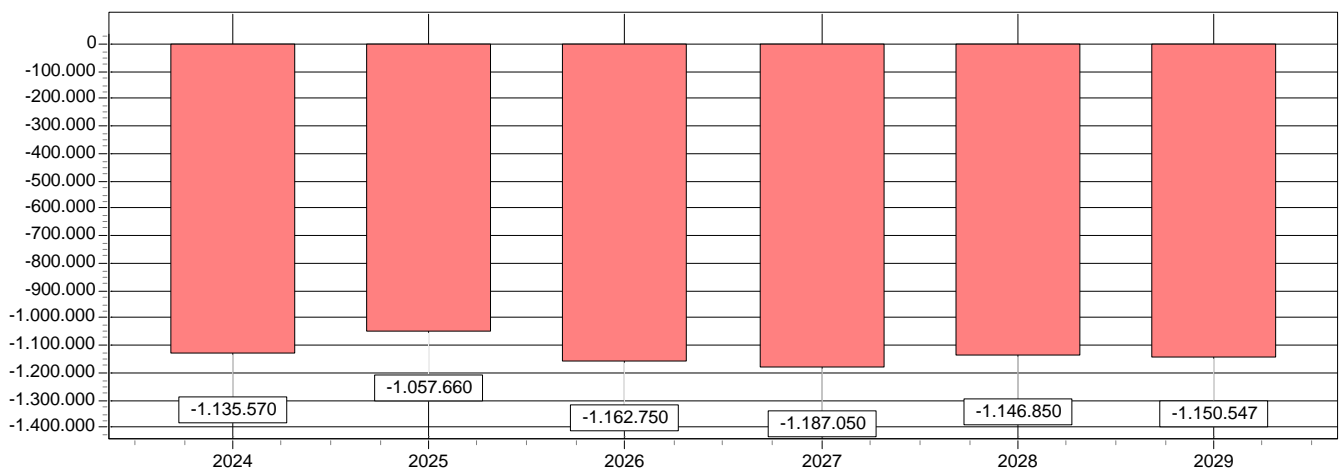
Ertragsarten in Prozent



Aufwandsarten in Prozent



Entwicklung des Ergebnisses



Teilhaushalt 2026

Landkreis Bamberg



Geschäftsbereich 5
Fachbereich 510

5 Regionalentwicklung, Klimaschutz
51 Wirtschaftsförderung

Teilfinanzhaushalt

Ein- und Auszahlungsarten	Ergebnis 2024 1	Ansatz 2025 2	Ansatz 2026 3	Verpfl. Erm. 4	Planung 2027 5	Planung 2028 6	Planung 2029 7
Einzahlungen aus							
1 + Einzahlungen aus Investitionszuwendungen	0	0	0	0	0	0	0
2 + Einzahlungen aus Investitionsbeiträgen u. ä. Entgelten für Investitionstätigkeit	0	0	0	0	0	0	0
3 + Einzahlungen aus der Veräußerung von Sachvermögen	0	0	0	0	0	0	0
4 + Einzahlungen aus der Veräußerung von Finanzvermögen	0	0	0	0	0	0	0
5 + Einzahlungen für sonstige Investitionstätigkeit	0	0	0	0	0	0	0
6 Summe : (invest. Einzahlungen)	0	0	0	0	0	0	0
Auszahlungen aus Investitionstätigkeit							
7 - für den Erwerb von Grundstücken und Gebäuden	0	0	0	0	0	0	0
8 - Auszahlungen für Baumaßnahmen	0	0	0	0	0	0	0
9 - Auszahlungen für den Erwerb von beweglichem Sachvermögen	6.099	2.000	2.000	0	2.000	2.000	2.000
10 - Auszahlungen für den Erwerb von Finanzvermögen	502.500	500.000	0	0	0	0	0
11 - Auszahlungen für Investitionsfördermaßnahmen	0	0	0	0	0	0	0
12 - Auszahlungen für sonstige Investitionstätigkeit	167.500	0	0	0	0	0	0
13 Summe : (invest. Auszahlungen)	676.099	502.000	2.000	0	2.000	2.000	2.000
14 Saldo der Investitionstätigkeit (Einzahlungen ./ Auszahlungen)	676.099-	502.000-	2.000-	0	2.000-	2.000-	2.000-

Teilhaushalt 2026

Landkreis Bamberg



Geschäftsbereich 5 5 Regionalentwicklung, Klimaschutz
 Fachbereich 530 53 ÖPNV, Schülerbeförderung

Allgemeine Angaben

zuständiger Fachbereich	5300 ÖPNV, Schülerbef.
verantwortlich	Flach Dennis
Beschreibung	<p>Schülerbeförderung: Organisation der Beförderung der Schüler durch Verkehrsunternehmen, Entscheidung und Abwicklung der Beförderungs- und Erstattungsansprüche, vertragliche Abschlüsse, Beschwerdemanagement</p> <p>Öffentlicher Personennahverkehr (ÖPNV): Verbesserungsmaßnahmen des ÖPNV, Stellungnahmen zu Genehmigungen der Regierung, Beantragung und Verwaltung der allgemeinen ÖPNV- Zuwendungen des Freistaates Bayern, Mitgliedschaft VGN, Kostenbeteiligung an Maßnahmen, Förderung Bürgerbusse, Bürgermobile, Wartehäuschen, barrierefreier Umbau von Haltestellen, Fortschreibung und Umsetzung Nahverkehrsplan (NVP), Organisation des Stadtgrenzen überschreitenden Verkehrs in die Stadtumlandgemeinden (Zweckvereinbarung, Verträge), Organisation des Regionalbusverkehrs, Umsetzung der ÖPNV-Aspekte aus dem Mobilitätskonzept, Ausschreibungen von Verkehrsleistungen, Gesamtüberplanung des öffentlichen Verkehrsnetzes im Landkreis</p>
Auftragsgrundlage	<p>Schülerbeförderung: Bayer. Schulfinanzierungsgesetz, Schülerbeförderungsverordnung (SchBefV), Schulwegkostenfreiheitsgesetz (SchKfrG)</p> <p>ÖPNV: Bayer. Öffentl. Personennahverkehrsgesetz (BayÖPNVG), Personenbeförderungsgesetz (PBefG), Verordnung (EG) Nr. 1370/2007 (VO 1370), Verordnung über die Vergabe öffentlicher Aufträge (VgV)</p>
Zielgruppe	<p>Schülerbeförderung: Schüler an weiterführenden Schulen, Berufs- und Berufsfachschulen</p> <p>ÖPNV: im Raum Bamberg, Gemeinden</p>
Ziele	<p>Die Schülerbeförderung soll möglichst kostengünstig und effektiv durchgeführt werden. Sicherstellung der notwendigen Schülerbeförderung; Beibehaltung der fristgerechten Bereitstellung der Fahrkarten zu 100%, Sicherstellung und Verbesserung des vorhandenen ÖPNV Angebots, Fortschreibung Nahverkehrsplan, Gesamtüberplanung des Landkreises, Vergabe der Verkehrsleistungen, Umsetzungen im Themenkomplex ÖPNV des intermodalen Mobilitätskonzeptes, Verbesserung der ÖPNV-Infrastruktur</p>

Kennzahlen und Leistungsmengen

	2020	2021	2022	2023	2024	2025
Zahlen ÖPNV, Schülerbeförd. beförderte Schüler im Schuljahr	5424	5317	5295	5433	5307	5420
Kostenerstattungen im Schuljahr	470	191	210	212	276	317
Privat-PKW-Anträge	59	34	33	29	28	22

Teilhaushalt 2026

Landkreis Bamberg



Geschäftsbereich 5
Fachbereich 530

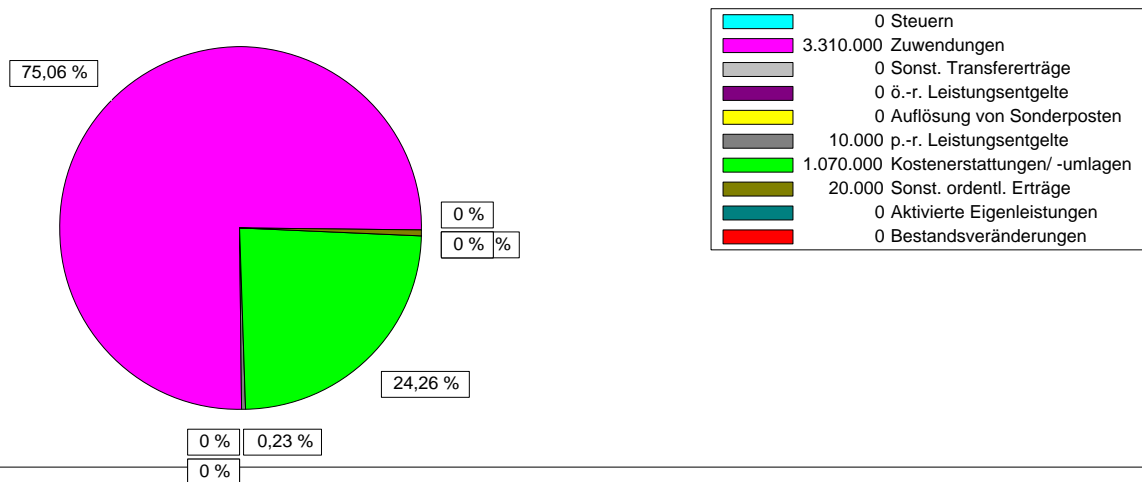
5 Regionalentwicklung, Klimaschutz
53 ÖPNV, Schülerbeförderung

Teilergebnishaushalt

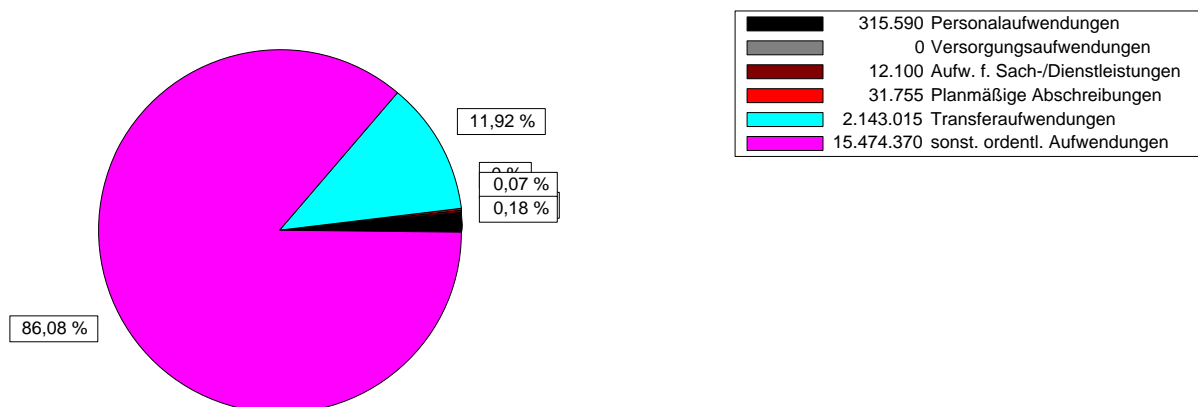
Ertrags- und Aufwandsarten	Ergebnis 2024 1	Ansatz 2025 2	Ansatz 2026 3	Planung 2027 4	Planung 2028 5	Planung 2029 6
1 Steuern und ähnliche Abgaben	0	0	0	0	0	0
2 + Zuwendungen und allgemeine Umlagen	2.669.076	3.440.000	3.310.000	3.310.000	3.310.000	3.310.000
3 + Sonstige Transfererträge	0	0	0	0	0	0
4 + Öffentlich-rechtliche Leistungsentgelte	0	300	0	0	0	0
5 + Auflösung von Sonderposten	0	0	0	0	0	0
6 + Privatrechtliche Leistungsentgelte	15.360	15.000	10.000	10.000	10.000	10.000
7 + Kostenerstattungen und Kostenumlagen	743.125	1.253.000	1.070.000	1.110.000	930.000	585.000
8 + Sonstige ordentliche Erträge	10.965	10.000	20.000	20.000	20.000	20.000
9 + Aktivierte Eigenleistungen	0	0	0	0	0	0
10 +/- Bestandsveränderungen	0	0	0	0	0	0
S1 = Ordentliche Erträge (=Zeilen 1 bis 10)	3.438.526	4.718.300	4.410.000	4.450.000	4.270.000	3.925.000
11 - Personalaufwendungen	253.280	330.790	315.590	318.590	321.590	325.590
12 - Versorgungsaufwendungen	0	0	0	0	0	0
13 - Aufwendungen für Sach- und Dienstleistungen	3.806	3.700	12.100	12.100	12.100	12.100
14 - Planmäßige Abschreibungen	32.002	31.682	31.755	31.044	30.109	18.399
15 - Transferaufwendungen	1.437.861	1.940.000	2.143.015	2.147.215	2.247.215	2.247.215
16 - Sonstige ordentliche Aufwendungen	7.771.397	11.073.800	15.474.370	15.864.370	15.804.370	15.764.370
S2 = Ordentliche Aufwendungen (=Zeilen 11 bis 16)	9.498.346	13.379.972	17.976.830	18.373.319	18.415.384	18.367.674
S3 = Ergebnis aus laufender Verwaltungstätigkeit (= Saldo S1 und S2)	6.059.820-	8.661.672-	13.566.830-	13.923.319-	14.145.384-	14.442.674-
17 + Finanzerträge	0	0	0	0	0	0
18 - Zinsen und sonstige Finanzaufwendungen	0	0	0	0	0	0
S4 = Finanzergebnis (= Saldo Zeilen 17 und 18)	0	0	0	0	0	0
S5 = Ordentliches Ergebnis (= S3 und S4)	6.059.820-	8.661.672-	13.566.830-	13.923.319-	14.145.384-	14.442.674-
19 + Außerordentliche Erträge	0	0	0	0	0	0
20 - Außerordentliche Aufwendungen	0	0	0	0	0	0
S6 = Außerordentliches Ergebnis (=Saldo Zeilen 19 und 20)	0	0	0	0	0	0
S7 = Ergebnis vor Berücksichtigung der internen Leistungsbeziehungen (= Saldo S5 und S6)	6.059.820-	8.661.672-	13.566.830-	13.923.319-	14.145.384-	14.442.674-
21 + Erträge aus internen Leistungsbeziehungen	0	0	0	0	0	0
22 - Aufwendungen aus internen Leistungsbeziehungen	0	0	0	0	0	0
S8 = Ergebnis des Teilhaushaltes (= Saldo S7, Zeilen 21 und 22)	6.059.820-	8.661.672-	13.566.830-	13.923.319-	14.145.384-	14.442.674-

Teilergebnishaushalt

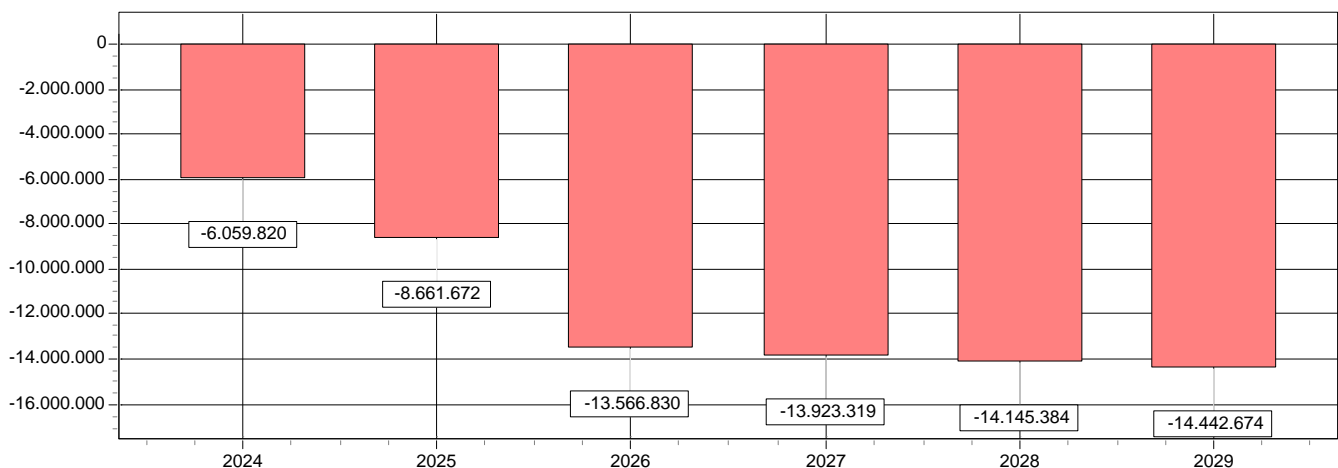
Ertragsarten in Prozent



Aufwandsarten in Prozent



Entwicklung des Ergebnisses



Teilhaushalt 2026

Landkreis Bamberg



Geschäftsbereich 5
Fachbereich 530

5 Regionalentwicklung, Klimaschutz
53 ÖPNV, Schülerbeförderung

Teilfinanzhaushalt

Ein- und Auszahlungsarten	Ergebnis 2024 1	Ansatz 2025 2	Ansatz 2026 3	Verpfl. Erm. 4	Planung 2027 5	Planung 2028 6	Planung 2029 7
Einzahlungen aus							
1 + Einzahlungen aus Investitionszuwendungen	0	0	0	0	0	0	0
2 + Einzahlungen aus Investitionsbeiträgen u. ä. Entgelten für Investitionstätigkeit	0	0	0	0	0	0	0
3 + Einzahlungen aus der Veräußerung von Sachvermögen	0	0	0	0	0	0	0
4 + Einzahlungen aus der Veräußerung von Finanzvermögen	0	0	0	0	0	0	0
5 + Einzahlungen für sonstige Investitionstätigkeit	0	0	0	0	0	0	0
6 Summe : (invest. Einzahlungen)	0	0	0	0	0	0	0
Auszahlungen aus Investitionstätigkeit							
7 - für den Erwerb von Grundstücken und Gebäuden	0	0	0	0	0	0	0
8 - Auszahlungen für Baumaßnahmen	0	0	0	0	0	0	0
9 - Auszahlungen für den Erwerb von beweglichem Sachvermögen	1.445	5.000	5.000	0	200.000	200.000	5.000
10 - Auszahlungen für den Erwerb von Finanzvermögen	0	0	0	0	0	0	0
11 - Auszahlungen für Investitionsfördermaßnahmen	0	100.000	115.000	0	115.000	115.000	1.000.000
12 - Auszahlungen für sonstige Investitionstätigkeit	0	0	0	0	0	0	0
13 Summe : (invest. Auszahlungen)	1.445	105.000	120.000	0	315.000	315.000	1.005.000
14 Saldo der Investitionstätigkeit (Einzahlungen ./ Auszahlungen)	1.445-	105.000-	120.000-	0	315.000-	315.000-	1.005.000-

Teilhaushalt 2026

Landkreis Bamberg



Geschäftsbereich 9 Allg. Finanzwirtschaft (Mittelherkunft)
 Fachbereich 900 Allg. Finanzwirtschaft (Mittelherkunft)

Allgemeine Angaben

zuständiger Fachbereich 9000 Finanzen (Mittelherkunft)

verantwortlich Schmittner

Beschreibung Beim Teilhaushalt Allgemeine Finanzwirtschaft (Mittelherkunft) handelt es sich nicht um einen Teilhaushalt einer Organisationseinheit des Hauses. Hier wird ganz allgemein die Finanzierung des Landkreishaushaltes dargestellt, soweit die Finanzierung nicht direkt anderen Teilhaushalten zugewiesen ist.

Es handelt sich dabei in erster Linie um folgende Bereiche:

allgemeine Zuweisungen und allgemeine Umlagen (z. B. Kreisumlage, Bezirksumlage)
 allgemeine Finanzzuweisungen (z. B. Schlüsselzuweisungen, Anteil Grunderwerbsteuer, pauschale Finanz- und Investitionszuweisungen)

Die Kreisumlage ist mit einem Hebesatz von 47,0 v. H. (Vorjahr 45,5 v. H.) angesetzt.
 Der Hebesatz der Bezirksumlage 2026 beträgt 23,7 v. H. (Vorjahr 21,3 v. H.).

Kennzahlen und Leistungsmengen

	2020	2021	2022	2023	2024	2025
Hebesätze						
Kreisumlage	39	40	40	40	42,5	45,5
Bezirksumlage	17,5	17,5	17,5	17,5	19	21,3

Teilhaushalt 2026

Landkreis Bamberg



Geschäftsbereich 9
Fachbereich 900

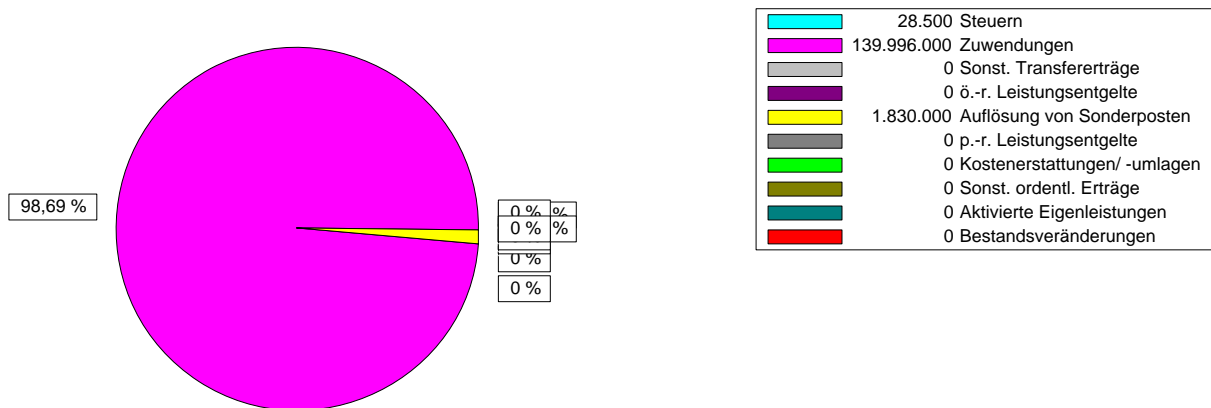
Allg. Finanzwirtschaft (Mittelherkunft)
Allg. Finanzwirtschaft (Mittelherkunft)

Teilergebnishaushalt

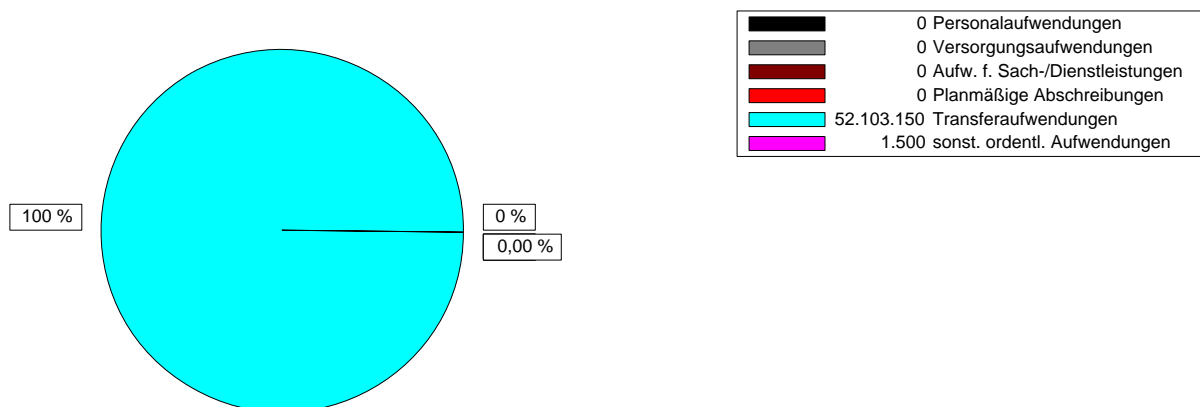
Ertrags- und Aufwandsarten	Ergebnis 2024 1	Ansatz 2025 2	Ansatz 2026 3	Planung 2027 4	Planung 2028 5	Planung 2029 6
1 Steuern und ähnliche Abgaben	27.961	28.500	28.500	28.500	28.500	28.500
2 + Zuwendungen und allgemeine Umlagen	119.737.489	127.931.000	139.996.000	142.317.000	147.817.000	152.817.000
3 + Sonstige Transfererträge	0	0	0	0	0	0
4 + Öffentlich-rechtliche Leistungsentgelte	0	0	0	0	0	0
5 + Auflösung von Sonderposten	1.837.461	1.830.000	1.830.000	1.830.000	1.830.000	1.830.000
6 + Privatrechtliche Leistungsentgelte	0	0	0	0	0	0
7 + Kostenerstattungen und Kostenumlagen	0	0	0	0	0	0
8 + Sonstige ordentliche Erträge	0	0	0	0	0	0
9 + Aktivierte Eigenleistungen	0	0	0	0	0	0
10 +/- Bestandsveränderungen	0	0	0	0	0	0
S1 = Ordentliche Erträge (=Zeilen 1 bis 10)	121.602.911	129.789.500	141.854.500	144.175.500	149.675.500	154.675.500
11 - Personalaufwendungen	0	0	0	0	0	0
12 - Versorgungsaufwendungen	0	0	0	0	0	0
13 - Aufwendungen für Sach- und Dienstleistungen	0	0	0	0	0	0
14 - Planmäßige Abschreibungen	183.474	0	0	0	0	0
15 - Transferaufwendungen	38.961.347	42.891.000	52.103.150	54.000.000	54.500.000	54.500.000
16 - Sonstige ordentliche Aufwendungen	1.481	1.500	1.500	1.500	1.500	1.500
S2 = Ordentliche Aufwendungen (=Zeilen 11 bis 16)	39.146.302	42.892.500	52.104.650	54.001.500	54.501.500	54.501.500
S3 = Ergebnis aus laufender Verwaltungstätigkeit (= Saldo S1 und S2)	82.456.609	86.897.000	89.749.850	90.174.000	95.174.000	100.174.000
17 + Finanzerträge	750.496	469.000	219.000	219.000	219.000	219.000
18 - Zinsen und sonstige Finanzaufwendungen	43.761	229.000	600.000	700.000	750.000	800.000
S4 = Finanzergebnis (= Saldo Zeilen 17 und 18)	706.735	240.000	381.000-	481.000-	531.000-	581.000-
S5 = Ordentliches Ergebnis (= S3 und S4)	83.163.344	87.137.000	89.368.850	89.693.000	94.643.000	99.593.000
19 + Außerordentliche Erträge	0	0	0	0	0	0
20 - Außerordentliche Aufwendungen	0	0	0	0	0	0
S6 = Außerordentliches Ergebnis (=Saldo Zeilen 19 und 20)	0	0	0	0	0	0
S7 = Ergebnis vor Berücksichtigung der internen Leistungsbeziehungen (= Saldo S5 und S6)	83.163.344	87.137.000	89.368.850	89.693.000	94.643.000	99.593.000
21 + Erträge aus internen Leistungsbeziehungen	19.717	14.000	20.500	20.500	20.500	20.500
22 - Aufwendungen aus internen Leistungsbeziehungen	0	0	0	0	0	0
S8 = Ergebnis des Teilhaushaltes (= Saldo S7, Zeilen 21 und 22)	83.183.061	87.151.000	89.389.350	89.713.500	94.663.500	99.613.500

Teilergebnishaushalt

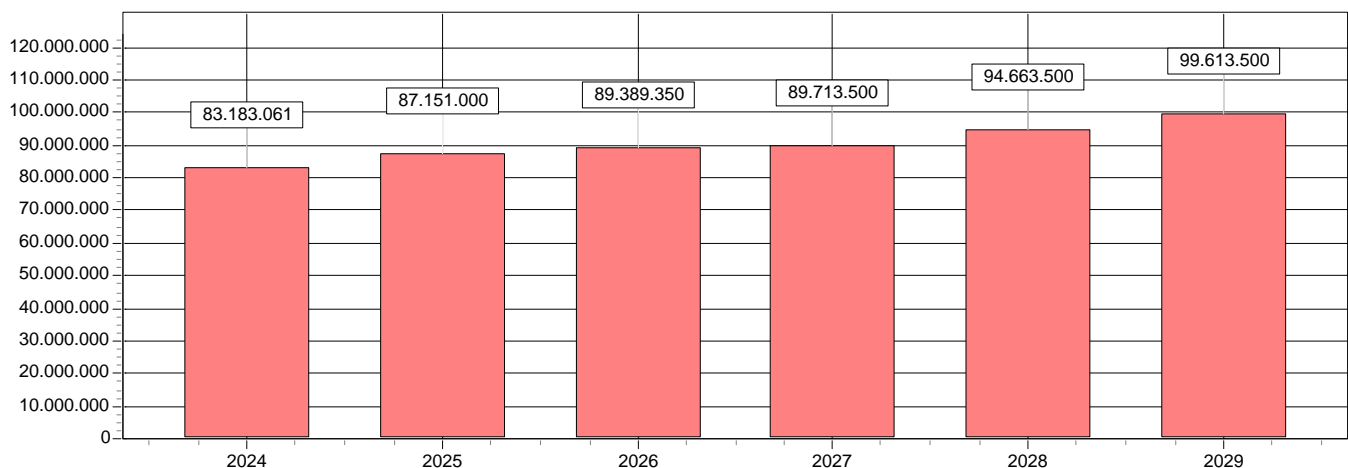
Ertragsarten in Prozent



Aufwandsarten in Prozent



Entwicklung des Ergebnisses



Teilhaushalt 2026

Landkreis Bamberg



Geschäftsbereich 9
Fachbereich 900

Allg. Finanzwirtschaft (Mittelherkunft)
Allg. Finanzwirtschaft (Mittelherkunft)

Teilfinanzhaushalt

Ein- und Auszahlungsarten	Ergebnis 2024 1	Ansatz 2025 2	Ansatz 2026 3	Verpfl. Erm. 4	Planung 2027 5	Planung 2028 6	Planung 2029 7
Einzahlungen aus							
1 + Einzahlungen aus Investitionszuwendungen	1.837.461	1.830.000	1.830.000	0	1.830.000	1.830.000	1.830.000
2 + Einzahlungen aus Investitionsbeiträgen u. ä. Entgelten für Investitionstätigkeit	0	0	0	0	0	0	0
3 + Einzahlungen aus der Veräußerung von Sachvermögen	0	0	0	0	0	0	0
4 + Einzahlungen aus der Veräußerung von Finanzvermögen	0	0	0	0	0	0	0
5 + Einzahlungen für sonstige Investitionstätigkeit	56.867	0	0	0	0	0	0
6 Summe : (invest. Einzahlungen)	1.894.328	1.830.000	1.830.000	0	1.830.000	1.830.000	1.830.000
Auszahlungen aus Investitionstätigkeit							
7 - für den Erwerb von Grundstücken und Gebäuden	0	0	0	0	0	0	0
8 - Auszahlungen für Baumaßnahmen	0	0	0	0	0	0	0
9 - Auszahlungen für den Erwerb von beweglichem Sachvermögen	0	0	0	0	0	0	0
10 - Auszahlungen für den Erwerb von Finanzvermögen	0	0	0	0	0	0	0
11 - Auszahlungen für Investitionsfördermaßnahmen	0	0	0	0	0	0	0
12 - Auszahlungen für sonstige Investitionstätigkeit	0	0	0	0	0	0	0
13 Summe : (invest. Auszahlungen)	0	0	0	0	0	0	0
14 Saldo der Investitionstätigkeit (Einzahlungen ./ Auszahlungen)	1.894.328	1.830.000	1.830.000	0	1.830.000	1.830.000	1.830.000

L
Landrat
Herr Johann Kalb
Tel.: 85-200 | Zi.: H 423

Stellvertreter: Herr Bruno Kellner
weiterer Stellvertreter: Herr Johannes Maciejonczyk

Vertreter im Amt kommunal: Herr Steffen Nickel
Vertreter im Amt staatlich: Frau Birgit Ramming-Scholz

D
Datenschutz
Herr Habermann Tel. 85-198
Frau Brela Tel. 85-199
Zi.: H 301 Zi.: H 301

ISB
Informationssicherheitsbeauftragter
Herr Herbstsomer
Tel.: 85-195 | Zi.: H 302

LR
Kreisrechnungsprüfung
Herr Goletz
Tel.: 85-261 | Zi.: H 515

ÖA
Öffentlichkeitsarbeit
Herr Förtsch
Tel.: 85-211 | Zi.: H 428

GB LB
Zentrale Steuerung, Kreisorgane
Herr Nickel
Tel.: 85-203 | Zi.: H 420

FB LB1
Büro Landrat
Herr Krug H.
Tel.: 85-206 | Zi.: H 426

FB LB2
Bildungsbüro
Herr Dr. Lorenz
Tel.: 85-715 | Zi.: H 412

G
Gleichstellung
Frau Schellakowsky-Weinsheimer
Tel.: 85-210 | Zi.: K 1.6

P
Personalrat
Herr Schmitt
Tel.: 85-181 | Zi.: H 510

GB Z
Zentrale Angelegenheiten
Herr Nickel
Tel.: 85-203 | Zi.: H 420

GB 1
Kommunales, Kreiseinrichtungen
Frau Ramming-Scholz
Tel.: 85-250 | Zi.: H 524

GB 2
Soziales, Familie, Jugend, Gesundheit
Frau von Plettenberg Tel. 85-500
Frau Neumaier Tel. 85-9500
Zi.: H 134 Zi.: H 134

GB 3
Sicherheit, Ordnung, Verbraucherschutz
Herr Dr. Juntunen
Tel.: 85-300 | Zi.: H 023

GB 4
Planen, Bauen, Umwelt
Frau Dörfler Tel. 85-711
Frau Ulm Tel. 85-700
Zi.: H 231 Zi.: H 234

GB 5
Regionalentwicklung
Frau Ott
Tel.: 85-402 | Zi.: H225

FB Z1
Organisation, Beschaffung
Frau Seidl
Tel.: 85-120 | Zi.: H 319

FB Z2
Personal
Herr Krug R.
Tel.: 85-103 | Zi.: H 419

FB Z3
Finanzen
Herr Schmittner
Tel.: 85-110 | Zi.: H 401

FB Z4
Kreiseigener Hochbau
Herr Scholz
Tel.: 85-410 | Zi.: H 220

FB Z5
Digitalisierung & IT
Herr Hummel
Tel.: 85-123 | Zi.: H 306

FB 11 Kommunales
FB 11.1 Kommunalaufsicht
Herr Nohl
Tel.: 85-415 | Zi.: H 508

FB 11.2 Rechnungsprüfung
Herr Goletz
Tel.: 85-261 | Zi.: H 515

FB 12 Schule und Bildung
FB 12.1 Schulen
Herr Schön
Tel.: 85-276 | Zi.: H 521

FB 12.2 Kultur und Sport
Frau Kühhorn
Tel.: 85-621 | Zi.: N 421

FB 13 Abfallwirtschaft
Herr Martin
Tel.: 85-705 | Zi.: H 501

FB 21 Soziales
Herr Göller
Tel.: 85-511 | Zi.: H 125

FB 22 Jugend und Familie
Herr Dusold
Tel.: 85-547 | Zi.: H 012

FB 23 Gesundheitswesen
FB 23.1 Gesundheitsamt
Frau Dr. Nick
Tel.: 85-650 | Zi.: N 208

FB 23.2 Ordnungsrecht im Gesundheitswesen
Frau Langhammer
Tel.: 85-691 | Zi.: N 223

FB 24 Soziale Entwicklung, Inklusion
Frau Stierle
Tel.: 85-510 | Zi.: L 014

FB 31 Sicherheit und Ordnung
FB 31 Öffentliche Sicherheit, Ordnung
Herr Wendel
Tel.: 85-319 | Zi.: N 507

FB 31.2 Ausländer-/Personenstandswesen
Herr Helmschrott
Tel.: 85-389 | Zi.: H 005

FB 32 Straßenverkehr
Herr Selig
Tel.: 85-322 | Zi.: N 527

FB 34 Veterinärwesen
Frau Dr. Hoffmann
Tel.: 85-752 | Zi.: N 109

FB 41 Bauen
FB 41.1 Bauordnung
Herr Dorsch
Tel.: 85-424 | Zi.: H 205

FB 41.2 Bauleitplanung
Herr Wolf
Tel.: 85-404 | Zi.: H 213

FB 42 Umwelt
FB 42.1 Umweltschutz
Herr Reinwald
Tel.: 85-520 | Zi.: H 331

FB 42.2 Wasserrecht
Herr Goppert
Tel.: 85-503 | Zi.: H 320

FB 43 Kreiseigener Tiefbau
Herr Dotterweich
Tel.: 85-9618 | Zi.: B 002

FB 51 Wirtschaftsförderung
Frau Leistner
Tel.: 85-221 | Zi.: H 406

FB 52 Klimaschutz
Frau Moll
Tel.: 85-522 | Zi.: K 0.2

FB 53 ÖPNV und Mobilität
FB 53.1 Öffentlicher Personennahverkehr
Herr Flach
Tel.: 85-174 | Zi.: H 230

FB 53.2 Mobilität
Herr Hammrich
Tel.: 85-589 | Zi.: K 1.4

FB 54 Nachhaltige Entwicklung
Frau Michel
Tel.: 85-521 | Zi.: K 1.3

Budgetstruktur Landkreis Bamberg 2026

L Landrat und direkt zugeord. Bereiche	Z Zentrale Dienste, Finanzen	1 Kommunales, Kreiseinrichtungen	2 Soziales, Familie, Jugend, Gesundheit	3 Sicherheit, Ordnung, Verbraucherschutz	4 Planen, Bauen, Umwelt	5 Regionalentwicklung	9 Allg. Finanzwirtschaft (Mittelherkunft)
L00 Landrat und direkt zugeord. Bereiche	Z00 Zentrale Dienste, Finanzen	100 Kommunales, Kreiseinrichtungen	200 Soziales, Familie, Jugend, Gesundheit	300 Sicherheit, Ordnung, Verbraucherschutz	400 Planen, Bauen, Umwelt	500 Regionalentwicklung, Klimaschutz	900 Allg. Finanzwirtschaft (Mittelherkunft)
L000 Landrat, Büro Landrat, Öffentlichkeitsarbeit	Z10 Organisation, Beschaffung	110 Kommunalaufsicht, Rechnungsprüfung	210 Soziales	311 Öffentl. Sicherheit	410 Bauordnung, Bauleitplanung	5000 Regionalentwicklung	
L001 Kreisrechnungsprüfung	Z100 Organisation	1101 Kommunalaufsicht	2100 Soziales	3110 Öffentl. Sicherheit	420 Umweltschutz, Naturschutz, Kreisfachb., Wasserrecht	5002 Klimaschutz	
L002 Personalrat	Z107 Gebäude, Fuhrpark	1102 Staatl. Rechnungsprüfung	2101 Grundsicherung	3111 Atemschutzzentrum	4201 Umweltschutz	510 Wirtschaftsförderung	
L003 Gleichstellungsstelle	Z20 Personal	121 Schulen	2102 Grundsicherung für Arbeitssuchende	312 Ausländer	4202 Wasserrecht	530 Öff. Personennahverkehr, Schülerbef.	
	Z30 Finanzen	1210 Schulen allgemein	2104 Betreuungen	320 Straßenverkehr	432 Tiefbau		
	Z300 Finanzen	1211 Realsch. Ebrach	220 Jugend u. Familie	3200 Straßenverkehr	4320 Tiefbau allgemein		
	Z301 Allgemeines Zuschusswesen	1212 Realsch. Hirschaid	2200 Jugend u. Familie	3201 Führerschein	4321 Unterhalt v. Kreisstraßen		
	Z302 Kreiskasse	1213 Realsch. Scheßlitz	2202 Jugendpflege	3202 KFZ-Zulassung	4325 Bau v. Kreisstraßen		
		1217 Fachschulen (Landwirtsch.)	2203 Hilfen zur Erziehung	340 Veterinärwesen			
		1218 Kreisbildstelle	2205 KJR				
		122 Kultur und Sport	230 Gesundheitswesen				
		1220 Kultur und Sport	240 Soziale Entwicklung, Inklusion				
		1221 VHS					
		1222 Musikschule					
		1223 Bauernmuseum					
		130 Abfallwirtschaft					
		1301 Abfallwirtschaft kommunal					

Weitergehende Infos

zu einzelnen Produkten

Produktkontenübersicht nach Produkten - 2026

Landkreis Bamberg



Leistung 11177 Gebäudemanagement des Landkreises Bamberg
 Teilleistung 111770 Gebäudemanagement des Landkreises Bamberg
Teilleistung - 1 - 1117700 Gebäudebewirtschaftung

Konto	Ergebnis 2024 2	Ansatz 2025 3	Ansatz 2026 4	Planung 2027 5	Planung 2028 6	Planung 2029 7
1						
Erträge und Aufwendungen						
Aufwendungen						
529104 Wartungsgebühren für AVA- CAD Software	8.059	10.000	17.700	17.700	17.700	17.700
543111 Aufwendungen für Büromaterial	0	100	100	100	100	100
Summe Erträge	0	0	0	0	0	0
Summe Aufwendungen	8.059	10.100	17.800	17.800	17.800	17.800
Abgleich Produkt 1117700	8.059-	10.100-	17.800-	17.800-	17.800-	17.800-

Produktkontenübersicht nach Produkten - 2026

Landkreis Bamberg



Leistung 11177 Gebäudemanagement des Landkreises Bamberg
 Teilleistung 111770 Gebäudemanagement des Landkreises Bamberg
Teilleistung - 1 - 1117701 Ludwigstr. 23, Bamberg, -LRA-

Konto	Ergebnis 2024	Ansatz 2025	Ansatz 2026	Planung 2027	Planung 2028	Planung 2029
1	2	3	4	5	6	7
Erträge und Aufwendungen						
Erträge						
414100 Zuweisungen und Zuschüsse für lfd. Zwecke vom Land	160	0	0	0	0	0
416000 Erträge aus der Auflösung von Sonderposten aus Zuweisungen vom Bund	5.497	8.520	8.520	8.520	8.520	8.520
416100 Erträge aus der Auflösung von Sonderposten aus Zuweisungen vom Land	76.165	76.153	76.142	76.142	76.142	76.142
416400 Erträge aus der Auflösung von Sonderposten aus Zuweisungen von der gesetzlichen Sozialversicherung	107	107	107	107	107	107
416600 Erträge aus der Auflösung von Sonderposten aus Zuwendungen von sonstigen öffentlichen Sonderrechnung	56	56	56	56	56	56
441100 Mieten und Pachten	13.663	8.600	9.000	9.000	9.000	9.000
441103 Ersätze für Nebenleistungen im Rahmen von Miet- und Pachtverträgen	3.898	4.200	3.500	3.500	3.500	3.500
446109 Kostenersatz E-Ladesäulen LRA -Mitarbeiterarif-	438	0				
446110 Erträge aus Schadensfällen und dgl.	40	0	0	0	0	0
454200 Erträge aus der Veräußerung von bewegl.u. immat. Vermögensgegenst. oberh. v. 410 EUR	50	0	0	0	0	0
459201 Erlöse aus Anlagenabgang (Verkaufserlöse)	0	250	250	250	250	250
481101 Verwaltungskostenbeiträge staatliche Dienststellen	19.000	19.000	19.000	19.000	19.000	19.000
Aufwendungen						
501200 Entgelte für tariflich Beschäftigte	147.574	230.300	256.000	258.500	261.000	263.500
502200 Beiträge zu Versorgungskassen für tariflich Beschäftigte	12.627	18.400	20.300	20.500	20.700	20.900
503200 Beiträge zur gesetzlichen Sozialversicherung für tariflich Beschäftigte	31.052	49.500	56.200	56.800	57.400	58.000
521110 Unterhalt eigener Gebäude	124.137	160.000	250.000	240.000	240.000	240.000
521111 Unterhalt von Grünflächen / Außenanlagen	938	5.000	5.000	5.000	5.000	5.000
521112 Wartungsverträge, Reparatur techn. Anlagen	235.717	90.000	134.000	120.000	120.000	120.000
521114 Sonstiger unvorhersehbarer Unterhalt von Gebäuden	20.217	50.000	20.000	20.000	20.000	20.000
523130 Mieten für Maschinen, Fahrzeuge, Geräte	0	600	600	600	600	600
524110 Reinigungskosten	257.550	220.000	220.000	220.000	220.000	220.000
524131 Öl/Fernwärmebezugskosten	127.172	180.000	170.000	170.000	170.000	170.000
524132 Strombezugskosten	129.681	130.000	120.000	120.000	120.000	120.000

Produktkontenübersicht nach Produkten - 2026

Landkreis Bamberg



Leistung 11177 Gebäudemanagement des Landkreises Bamberg
 Teilleistung 111770 Gebäudemanagement des Landkreises Bamberg
Teilleistung - 1 - 1117701 Ludwigstr. 23, Bamberg, -LRA-

Konto	Ergebnis 2024	Ansatz 2025	Ansatz 2026	Planung 2027	Planung 2028	Planung 2029
1	2	3	4	5	6	7
Erträge und Aufwendungen						
Aufwendungen						
524133 Wasserversorgung, Entwässerung	17.147	18.000	18.000	18.000	18.000	18.000
524190 Grundsteuer, Müllabfuhr etc.	17.734	18.000	18.000	18.000	18.000	18.000
525510 Instandhaltung - z.B. Möbel	4.104	4.000	3.000	3.000	3.000	3.000
525520 Verwaltungs- und Zweckausstattung	725	4.000	4.000	4.000	4.000	4.000
526110 Dienst- und Schutzkleidung	2.101	1.500	2.500	2.500	2.500	2.500
543131 Aufwendungen für Sachverständige	0	1.000	1.000	1.000	1.000	1.000
543190 Aufwendungen E-Ladesäulen LRA -Mitarbeiterarif-	766	0				
543194 Sitzungstrakt Verschiedener Betriebsaufwand Küche etc.	0	2.000	2.000	1.000	1.000	1.000
544150 Gebäudeversicherung	23.697	21.000	24.000	24.000	24.000	24.000
544151 Mietanwesenversicherung	369	400	400	400	400	400
544154 Mobiliarversicherung	1.813	1.800	1.800	1.800	1.800	1.800
544159 Versicherungen f. Bürotechnik, LRA u. Bauhof	0	100	100	100	100	100
547210 Verluste aus dem Abgang von Vermögensgegenständen	569	0	0	0	0	0
571223 Abschreibungen auf Grundstücke mit sonstigen Dienst-, Geschäfts- und anderen Betriebsgebäuden	480.888	480.888	480.595	477.381	477.381	477.381
571420 Abschreibungen auf Betriebsvorrichtungen	12.548	12.548	12.548	12.548	12.548	12.230
571500 Abschreibungen auf Kunstgegenstände, Kulturdenkmäler	217	160	160	160	160	160
571510 Abschreibungen auf Betriebsausstattung	85.831	92.519	92.827	87.405	82.089	77.150
Summe Erträge	119.074	116.886	116.575	116.575	116.575	116.575
Summe Aufwendungen	1.735.174	1.791.715	1.913.030	1.882.694	1.880.678	1.878.721
Abgleich Produkt 1117701	1.616.100-	1.674.829-	1.796.455-	1.766.119-	1.764.103-	1.762.146-
Ein-/Auszahlungen Inv. und Finanztätigkeit						
Einzahlungen für Inv. und Finanztätigkeit						
681000 Investitionszuwendungen vom Bund	43.617	0	0	0	0	0
683200 Einz.a.d. Veräußerung von beweg.u.immat. Vermögensgegenst. des AV über einem Wert von 1.000 EUR	50	250	250	250	250	250
Auszahlungen für Inv. und Finanztätigkeit						
783200 Ausz. für den Erwerb von imm. und bew. Vermögensgegenstände oberhalb dem Wert von 800 bzw.1000 EUR	23.517	75.000	40.000	90.000	90.000	80.000

Produktkontenübersicht nach Produkten - 2026

Landkreis Bamberg



Leistung 11177 Gebäudemanagement des Landkreises Bamberg
 Teilleistung 111770 Gebäudemanagement des Landkreises Bamberg
Teilleistung - 1 - 1117701 Ludwigstr. 23, Bamberg, -LRA-

Konto	Ergebnis 2024	Ansatz 2025	Ansatz 2026	Planung 2027	Planung 2028	Planung 2029
1	2	3	4	5	6	7
Ein-/Auszahlungen Inv. und Finanztätigkeit						
Auszahlungen für Inv. und Finanztätigkeit						
785110 Auszahlungen für Hochbaumaßnahmen	82.807	575.000	750.000	800.000	800.000	200.000
Summe Einzahlungen aus Inv. und Finanztätigkeit	43.667	250	250	250	250	250
Summe Auszahlungen aus Inv. und Finanztätigkeit	106.324	650.000	790.000	890.000	890.000	280.000
Abgleich Produkt 1117701	62.657-	649.750-	789.750-	889.750-	889.750-	279.750-

Produktkontenübersicht nach Produkten - 2026

Landkreis Bamberg



Leistung 11177 Gebäudemanagement des Landkreises Bamberg
 Teilleistung 111770 Gebäudemanagement des Landkreises Bamberg
Teilleistung - 1 - 1117702 Kaimsgasse 23, Bamberg, (Haus für Kinder u. Kultur)

Konto	Ergebnis 2024	Ansatz 2025	Ansatz 2026	Planung 2027	Planung 2028	Planung 2029
1	2	3	4	5	6	7
Erträge und Aufwendungen						
Erträge						
416600 Erträge aus der Auflösung von Sonderposten aus Zuwendungen von sonstigen öffentlichen Sonderrechnung	10.083	10.083	10.083	10.083	10.083	10.083
441100 Miete "Krabbelmonster", Kaimsgasse 23	12.480	16.500	16.500	16.500	16.500	16.500
441103 Ersätze für Nebenkosten "Krabbelmonster"	3.600	4.800	4.800	4.800	4.800	4.800
Aufwendungen						
521110 Unterhalt eigener Gebäude	8.382	10.000	13.500	10.000	10.000	10.000
521111 Unterhalt von Grünflächen - Außenanlagen-	74	500	500	500	500	500
524110 Reinigungskosten	5.627	6.000	6.300	6.500	6.500	6.500
524134 Gas-/Strom-/Wasserkosten	5.578	8.000	8.000	8.000	8.000	8.000
524190 Haus-, Grundstückslasten	592	600	620	620	620	620
544150 Gebäudebrandversicherung u.a	1.211	1.000	1.250	1.250	1.250	1.250
544154 Feuer- und Hausratversicherung	19	20	20	20	0	0
571223 Abschreibung des Gebäudes	25.484	25.484	25.484	25.484	25.484	25.484
571510 Abschreibungen auf Geschäftsausstattung	336	336	304	243	243	243
Summe Erträge	26.163	31.383	31.383	31.383	31.383	31.383
Summe Aufwendungen	47.303	51.940	55.978	52.617	52.597	52.597
Abgleich Produkt 1117702	21.140-	20.557-	24.595-	21.234-	21.214-	21.214-
Ein-/Auszahlungen Inv. und Finanztätigkeit						
Auszahlungen für Inv. und Finanztätigkeit						
783200 Ausz. für den Erwerb von imm. und bew. Vermögensgegenstände oberhalb dem Wert von 800 bzw.1000 EUR	0	2.000	0	2.000	2.000	2.000
785110 Auszahlungen für Hochbaumaßnahmen	0	600	0	600	600	600
Summe Einzahlungen aus Inv. und Finanztätigkeit	0	0	0	0	0	0
Summe Auszahlungen aus Inv. und Finanztätigkeit	0	2.600	0	2.600	2.600	2.600
Abgleich Produkt 1117702	0	2.600-	0	2.600-	2.600-	2.600-

Produktkontenübersicht nach Produkten - 2026

Landkreis Bamberg



Leistung 11177 Gebäudemanagement des Landkreises Bamberg
 Teilleistung 111770 Gebäudemanagement des Landkreises Bamberg
Teilleistung - 1 - 1117703 Kaimsgasse 31, Bamberg

Konto	Ergebnis 2024	Ansatz 2025	Ansatz 2026	Planung 2027	Planung 2028	Planung 2029
1	2	3	4	5	6	7
Erträge und Aufwendungen						
Erträge						
416600 Erträge aus der Auflösung von Sonderposten aus Zuwendungen von sonstigen öffentlichen Sonderrechnung	109	109	109	55	0	0
Aufwendungen						
521110 Unterhalt eigener Gebäude	3.138	6.000	6.000	7.500	7.500	7.500
521111 Sonstiger Unterhalt von Gebäuden und Grundstücken	0	500	500	500	500	500
524110 Reinigungskosten	4.273	4.600	5.000	5.000	5.000	5.000
524134 Gas-Wasser-Strombezugskosten	3.653	5.000	5.000	5.000	5.000	5.000
524190 Haus-, Grundstückslasten	339	340	370	370	370	370
544150 Gebäudebrandversicherung Kaimsg. 31	294	400	400	400	400	400
571223 Abschreibungen auf Grundstücke mit sonstigen Dienst-, Geschäfts- und anderen Betriebsgebäuden	11.881	11.881	14.721	14.721	14.721	14.721
571510 Abschreibungen auf Geschäftsausstattung	2.880	2.847	2.765	2.322	2.123	1.555
Summe Erträge	109	109	109	55	0	0
Summe Aufwendungen	26.458	31.568	34.756	35.813	35.614	35.046
Abgleich Produkt 1117703	26.349-	31.459-	34.647-	35.758-	35.614-	35.046-
Ein-/Auszahlungen Inv. und Finanztätigkeit						
Auszahlungen für Inv. und Finanztätigkeit						
785110 Auszahlungen für Hochbaumaßnahmen	0	40.000	18.000	0	0	0
Summe Einzahlungen aus Inv. und Finanztätigkeit	0	0	0	0	0	0
Summe Auszahlungen aus Inv. und Finanztätigkeit	0	40.000	18.000	0	0	0
Abgleich Produkt 1117703	0	40.000-	18.000-	0	0	0

Produktkontenübersicht nach Produkten - 2026

Landkreis Bamberg



Leistung 11177 Gebäudemanagement des Landkreises Bamberg
 Teilleistung 111770 Gebäudemanagement des Landkreises Bamberg
Teilleistung - 1 - 1117704 Ludwigstr. 25, Bamberg, -Selbstnutzung-

Konto	Ergebnis 2024	Ansatz 2025	Ansatz 2026	Planung 2027	Planung 2028	Planung 2029
1	2	3	4	5	6	7
Erträge und Aufwendungen						
Erträge						
416100 Erträge aus der Auflösung von Sonderposten aus Zuwendungen vom Land	1.303	7.300	5.213	5.213	5.213	5.213
441100 Erträge aus Mieten und Pachten	7.956	10.000	14.000	14.000	14.000	14.000
441103 Ersätze für Nebenleistungen im Rahmen von Miet- und Pachtverträgen	4.212	5.000	5.000	5.000	5.000	5.000
446109 Sonstige Kostenersätze -Versicherungsbeiträge-	19.276	15.000	15.000	0	0	0
461500 Darlehenszinsen von der GMG-	35.692	70.000	0	0	0	0
481100 Bewirtschaftungskosten Gesundheitsamt	124.150	124.200	124.200	124.200	124.200	124.200
Aufwendungen						
521110 Unterhalt eigener Gebäude	22.475	25.000	425.000	250.000	250.000	250.000
521112 Unterhalt bautechnischer Anlagen	1.749	5.000	100.000	150.000	150.000	150.000
524110 Reinigungskosten	80.096	90.000	105.000	105.000	105.000	105.000
524190 Haus-, Grundstückslasten	60.074	70.000	70.000	70.000	70.000	70.000
543198 Geschäftsausgaben	687	10.000	0	2.000	2.000	2.000
544150 Gebäudebrandversicherung	19.276	19.000	20.000	20.000	20.000	20.000
571510 Abschreibungen auf Geschäftsausstattung	37.479	46.434	45.629	45.032	44.374	42.956
Summe Erträge	192.589	231.500	163.413	148.413	148.413	148.413
Summe Aufwendungen	221.836	265.434	765.629	642.032	641.374	639.956
Abgleich Produkt 1117704	29.247-	33.934-	602.216-	493.619-	492.961-	491.543-
Ein-/Auszahlungen Inv. und Finanztätigkeit						
Einzahlungen für Inv. und Finanztätigkeit						
681110 Investitionszuwendungen vom Land zur Projektförderung	78.197	0				
686500 Rückflüsse von Ausleihungen von verbundenen Untern. Beteilig. u. Sondervmögen	164.308	158.000	0	0	0	0
Auszahlungen für Inv. und Finanztätigkeit						
783200 Ausz. für den Erwerb von imm. und bew. Vermögensgegenstände oberhalb dem Wert von 800 bzw.1000 EUR	150.321	5.000	40.000	15.000	15.000	15.000
Summe Einzahlungen aus Inv. und Finanztätigkeit	242.505	158.000	0	0	0	0
Summe Auszahlungen aus Inv. und Finanztätigkeit	150.321	5.000	40.000	15.000	15.000	15.000
Abgleich Produkt 1117704	92.184	153.000	40.000-	15.000-	15.000-	15.000-

Produktkontenübersicht nach Produkten - 2026

Landkreis Bamberg



Leistung 11177 Gebäudemanagement des Landkreises Bamberg
 Teilleistung 111770 Gebäudemanagement des Landkreises Bamberg
Teilleistung - 1 - 1117705 Ludwigstr. 25, Bamberg, -Mietanwesen-

Konto	Ergebnis 2024 2	Ansatz 2025 3	Ansatz 2026 4	Planung 2027 5	Planung 2028 6	Planung 2029 7
1						
Erträge und Aufwendungen						
Erträge						
441100 Generalmiete von GMG	0	230.000	0	0	0	0
Aufwendungen						
521110 Unterhalt eigener Gebäude - Vermietete Gebäudeteile -	0	1.000	1.000	1.000	1.000	1.000
523100 Aufwendungen für Mieten und Pachten	4.050	0	0	0	0	0
543123 Aufwendungen für Steuerberatung	0	2.000	10.000	2.000	2.000	2.000
571223 Abschreibungen auf Grundstücke mit sonstigen Dienst-, Geschäfts- und anderen Betriebsgebäuden	237.454	244.120	244.120	244.120	244.120	244.120
571510 Abschreibungen auf Betriebsausstattung	1.476	1.293	1.163	1.163	1.163	1.163
Summe Erträge	0	230.000	0	0	0	0
Summe Aufwendungen	242.980	248.413	256.283	248.283	248.283	248.283
Abgleich Produkt 1117705	242.980-	18.413-	256.283-	248.283-	248.283-	248.283-
Ein-/Auszahlungen Inv. und Finanztätigkeit						
Auszahlungen für Inv. und Finanztätigkeit						
785110 Auszahlungen für Hochbaumaßnahmen	986.173	100.000	200.000	300.000	2.000.000	2.000.000
Summe Einzahlungen aus Inv. und Finanztätigkeit	0	0	0	0	0	0
Summe Auszahlungen aus Inv. und Finanztätigkeit	986.173	100.000	200.000	300.000	2.000.000	2.000.000
Abgleich Produkt 1117705	986.173-	100.000-	200.000-	300.000-	2.000.000-	2.000.000-

Produktkontenübersicht nach Produkten - 2026

Landkreis Bamberg



Leistung 11177 Gebäudemanagement des Landkreises Bamberg
 Teilleistung 111770 Gebäudemanagement des Landkreises Bamberg
Teilleistung - 1 - 1117706 Parkplatz-Schillerplatz, Bamberg

Konto	Ergebnis 2024	Ansatz 2025	Ansatz 2026	Planung 2027	Planung 2028	Planung 2029
1	2	3	4	5	6	7
Erträge und Aufwendungen						
Erträge						
414500 Zuweisungen und Zuschüsse für lfd. Zwecke von verbundenen Untern. Beteiligungen u. Sondervermögen	7.424	0	0	0	0	0
441100 Pachteinnahmen	91.000	100.000	100.000	100.000	100.000	100.000
448700 Werbeeinnahmen	230	0	0	0	0	0
Aufwendungen						
543194 Sonstiger verschiedener Betriebsaufwand	230	0	0	0	0	0
Summe Erträge	98.654	100.000	100.000	100.000	100.000	100.000
Summe Aufwendungen	230	0	0	0	0	0
Abgleich Produkt 1117706	98.424	100.000	100.000	100.000	100.000	100.000

Produktkontenübersicht nach Produkten - 2026

Landkreis Bamberg



Leistung 11177 Gebäudemanagement des Landkreises Bamberg
 Teilleistung 111770 Gebäudemanagement des Landkreises Bamberg
Teilleistung - 1 - 1117707 Parkplatzbewirtschaftung Mitarbeiter LRA -Tiefgarage, externe Flächen-

Konto	Ergebnis 2024	Ansatz 2025	Ansatz 2026	Planung 2027	Planung 2028	Planung 2029
1	2	3	4	5	6	7
Erträge und Aufwendungen						
Erträge						
441100 Mieten -Parkplätze Mitarbeiter LRA-	43.214	42.000	43.000	43.000	43.000	43.000
Aufwendungen						
523110 Mieten für externe Parkflächen (Atrium, DB, etc.)	44.274	42.000	43.000	43.000	43.000	43.000
531800 Zuschuss für ÖPNV-Nutzung Mitarbeiter	2.458	0	0	0	0	0
543192 Verschiedene Aufwendungen für Verwaltung und Betrieb	0	500	500	500	500	500
581100 Aufwendungen aus internen Leistungsbeziehungen	2.800	2.800	2.800	2.800	2.800	2.800
Summe Erträge	43.215	42.000	43.000	43.000	43.000	43.000
Summe Aufwendungen	49.533	45.300	46.300	46.300	46.300	46.300
Abgleich Produkt 1117707	6.318-	3.300-	3.300-	3.300-	3.300-	3.300-

Produktkontenübersicht nach Produkten - 2026

Landkreis Bamberg



Produktgruppe 281 Heimat- und sonstige Kulturpflege
 Produkt 2813 Heimatpflege
Leistung 28130 Heimatpflege -Giechburg-

Konto	Ergebnis 2024	Ansatz 2025	Ansatz 2026	Planung 2027	Planung 2028	Planung 2029
1	2	3	4	5	6	7
Erträge und Aufwendungen						
Erträge						
416000 Erträge aus der Auflösung von Sonderposten aus Zuwendungen vom Bund	418	418	418	418	314	0
416100 Erträge aus der Auflösung von Sonderposten aus Zuwendungen vom Land	1.251	1.251	1.251	1.251	1.251	1.251
416200 Erträge aus der Auflösung von Sonderposten aus Zuweisungen von Gemeinden (GV)	500	500	500	500	500	500
416600 Erträge aus der Auflösung von Sonderposten aus Zuweisungen vom sonstigen öffentlichen Bereich	7.362	7.101	7.101	7.101	7.101	7.101
416700 Erträge aus der Auflösung von Sonderposten aus Zuwendungen von priv. Unternehmen	160	160	160	160	160	160
441100 Mieterträge aus Gebäuden	45	100	100	100	100	100
441101 Mieten aus Wohnungen und ähnl.	1.236	1.200	3.900	3.900	3.900	3.900
441103 Ersätze für Nebenleistungen im Rahmen von Miet- und Pachtverträgen	11.840	7.000	8.800	8.800	8.800	8.800
441110 Mieten aus gewerblich genutzten Räumen	13.373	10.000	10.000	10.000	10.000	10.000
446115 Einnahmen auch aus Veranstaltungen	0	200	200	200	200	200
Aufwendungen						
521110 Unterhalt eigener Gebäude	19.777	70.000	30.000	40.000	45.000	45.000
521111 Unterhalt von Grünflächen - Außenanlagen	410	3.000	3.000	3.000	3.000	3.000
521112 Wartungsverträge, Reparatur techn. Anlagen	49.069	16.000	23.000	23.000	23.000	23.000
524131 Ölbezugskosten	1.369	2.000	2.000	2.000	2.000	2.000
524132 Strombezugskosten	9.022	20.000	22.000	22.000	22.000	22.000
524133 Wasserversorgung, Entwässerung	6.446	6.000	6.500	6.500	6.500	6.500
524190 Grundsteuer, Müllabfuhr etc.	2.375	1.800	2.500	2.500	2.500	2.500
543199 Sonstige Geschäftsausgaben - Anschluss Bayern-WLAN	0	0	2.500	2.500	2.500	2.500
544150 Gebäudebrandversicherung	1.428	1.400	1.500	1.500	1.500	1.500
544151 Versicherungen gegen Haftpflicht, - Gewässerschadenhaftpflicht-	60	100	100	100	100	100
544154 Versicherung für Mobiliar und Wechslausstellung	1.452	1.500	1.500	1.500	1.500	1.500
571223 Abschreibungen auf Grundstücke mit sonstigen Dienst-, Geschäfts- und anderen Betriebsgebäuden	26.367	26.367	26.366	25.118	25.118	25.118
571420 Abschreibungen auf sonstige Bauten des Infrastrukturvermögens	3.463	3.463	3.463	3.463	3.259	2.653
571510 Abschreibungen auf Betriebsausstattung	8.027	6.783	8.813	8.257	6.873	6.101

Produktkontenübersicht nach Produkten - 2026

Landkreis Bamberg



Produktgruppe 281 Heimat- und sonstige Kulturpflege
 Produkt 2813 Heimatpflege
Leistung 28130 Heimatpflege -Giechburg-

Konto	Ergebnis 2024 2	Ansatz 2025 3	Ansatz 2026 4	Planung 2027 5	Planung 2028 6	Planung 2029 7
1						
Erträge und Aufwendungen						
Summe Erträge	36.185	27.930	32.430	32.430	32.326	32.012
Summe Aufwendungen	129.265	158.413	133.242	141.438	144.850	143.472
Abgleich Produkt 28130	93.080-	130.483-	100.812-	109.008-	112.524-	111.460-
Ein-/Auszahlungen Inv. und Finanztätigkeit						
Auszahlungen für Inv. und Finanztätigkeit						
783200 Ausz. für den Erwerb von imm. und bew. Vermögensgegenstände oberhalb dem Wert von 800 bzw.1000 EUR	14.720	23.500	15.000	13.500	13.500	13.500
785110 Auszahlungen für Hochbaumaßnahmen	400.501	50.000	35.000	300.000	300.000	300.000
Summe Einzahlungen aus Inv. und Finanztätigkeit	0	0	0	0	0	0
Summe Auszahlungen aus Inv. und Finanztätigkeit	415.221	73.500	50.000	313.500	313.500	313.500
Abgleich Produkt 28130	415.221-	73.500-	50.000-	313.500-	313.500-	313.500-

Produktkontenübersicht nach Produkten - 2026

Landkreis Bamberg



Produktgruppe 215 Realschulen (Art. 8, 10 Abs.1 BayEUG)
 Produkt 2151 Schulträgeraufgaben für die Realschulen
Leistung 21511 Bereitstellung und Betrieb der Realschule Ebrach

Konto	Ergebnis 2024	Ansatz 2025	Ansatz 2026	Planung 2027	Planung 2028	Planung 2029
1	2	3	4	5	6	7
Erträge und Aufwendungen						
Erträge						
414100 Zuweisungen und Zuschüsse für lfd. Zwecke vom Land	37.986	40.000	40.000	40.000	40.000	40.000
414101 Zuweisung Lernmittelfreiheit	13.886	15.000	17.000	17.000	17.000	17.000
416000 Erträge aus der Auflösung von Sonderposten aus Zuweisungen vom Bund	8.571	8.571	11.571	11.571	11.571	11.571
416100 Erträge aus der Auflösung von Sonderposten aus Zuweisungen vom Land	176.772	170.722	154.811	141.109	139.244	137.096
416200 Erträge aus der Auflösung von Sonderposten aus Zuweisungen von Gemeinden (GV)	32.053	32.053	32.053	32.053	32.053	32.053
416800 Erträge aus der Auflösung von Sonderposten aus Zuschüssen von übrigen Bereichen	126	126	126	116	0	0
446104 Kochgeld, Materialkosten etc.	3.266	3.000	3.500	3.500	3.500	3.500
448203 Erstattungen durch Gemeinden und Gemeindeverbände:Gastschulbeiträge	90.950	98.600	102.850	102.850	102.850	102.850
Aufwendungen						
501200 Entgelte für tariflich Beschäftigte	175.235	198.000	200.000	202.000	204.000	206.000
501201 Leistungsentgelte	2.000	2.000	2.600	2.600	2.600	2.600
502200 Beiträge zu Versorgungskassen für tariflich Beschäftigte	13.876	15.500	15.800	16.000	16.200	16.400
503200 Beiträge zur gesetzlichen Sozialversicherung für tariflich Beschäftigte	40.278	44.000	45.200	45.700	46.200	46.700
504100 Beihilfen, Unterstützungen u.ä.	52	30	30	30	30	30
521110 Unterhalt eigener Gebäude	9.942	17.000	75.000	45.000	20.000	20.000
521111 Grünanlagen-Außenanlage	40.142	40.000	25.000	35.000	35.000	35.000
521112 Unterhalt bautechnischer Anlagen	45.199	42.000	70.000	70.000	50.000	50.000
522100 Unterhalt: Sportanlagen u.ä.	990	5.000	5.000	5.000	5.000	5.000
524110 Reinigungskosten	20.074	21.000	24.000	24.000	24.000	24.000
524131 Ölbezugskosten	11.539	12.500	14.000	14.000	14.000	14.000
524132 Strombezugskosten	28.804	30.000	32.000	32.000	32.000	32.000
524133 Wasserversorgung, Entwässerung	1.198	12.000	10.000	10.000	10.000	10.000
524190 Grundsteuer, Müllabfuhr etc.	4.916	4.700	5.500	5.500	5.500	5.500
525510 Verwaltungs- und Zweckausstattung (Instandhaltung)	10.354	9.500	11.000	11.000	11.000	11.000
525511 Arbeitsgeräte und -maschinen (Instandhaltung)	2.155	3.500	3.000	3.000	3.000	3.000

Produktkontenübersicht nach Produkten - 2026

Landkreis Bamberg



Produktgruppe 215 Realschulen (Art. 8, 10 Abs.1 BayEUG)
 Produkt 2151 Schulträgeraufgaben für die Realschulen
Leistung 21511 Bereitstellung und Betrieb der Realschule Ebrach

Konto	Ergebnis 2024	Ansatz 2025	Ansatz 2026	Planung 2027	Planung 2028	Planung 2029
1	2	3	4	5	6	7
Erträge und Aufwendungen						
Aufwendungen						
525512 Fotokopiergerät	12.346	20.000	20.000	20.000	20.000	20.000
525513 Schulausstattung: Instandhaltung	14.379	15.500	27.500	25.000	25.000	25.000
525520 Verwaltungs- und Zweckausstattung	5.192	5.000	7.500	7.500	7.500	7.500
526110 Dienst- und Schutzkleidung	809	600	600	600	600	600
527111 Lehr- und Unterrichtsmittel (mit Musikklasse)	5.289	8.000	10.000	10.000	10.000	10.000
527112 Lernmittel (nicht zuschussfähig)	336	750	750	750	800	800
527114 Beschaffung von Büchern	13.840	20.000	20.000	20.000	20.000	20.000
527116 Lehrerbücherei, Fachliteratur	7.086	5.000	5.000	5.000	5.000	5.000
527117 Schulausstattung (Geräte bis 800 Euro)	6.532	9.000	11.000	11.000	11.000	11.000
527118 Sonstige Lehrveranstaltungen (Lebensmittel)	3.717	3.500	4.000	4.000	4.000	4.000
527132 Badbenutzung, Schwimmunterricht	2.867	1.200	3.000	3.000	3.000	3.000
527140 Klassenbedarf	3.584	4.000	4.000	4.000	4.000	4.000
527141 Sonstiger schulischer Betriebsaufwand	8.265	8.000	10.000	10.000	10.000	10.000
541110 Aufwendungen für übernommene Reisekosten	2.390	2.000	2.500	2.500	2.500	2.500
543111 Aufwendungen für Büromaterial	1.933	2.000	2.200	2.200	2.200	2.200
543112 Aufwendungen für Bücher, Zeitschriften	791	1.000	1.000	1.000	1.000	1.000
543113 Post- u. Portogeb.	1.006	1.200	1.200	1.200	1.200	1.200
543114 Fernsprechgeb./Fax	3.741	3.800	4.000	4.000	4.000	4.000
543190 Ganztagesbetreuung	9.515	12.000	12.000	12.000	12.000	12.000
543191 Seminarschule - Sonstige Geschäftsaufwendungen	823	1.300	1.300	1.300	1.300	1.300
543197 Transportkosten	2.713	1.500	3.000	3.000	3.000	3.000
543199 u.a. Arbeitskreis LINUX -	1.267	2.500	3.500	2.500	2.500	2.500
544150 Gebäudebrandversicherung	6.668	7.000	10.000	10.000	10.000	10.000
544154 Mobiliarversicherung	710	720	750	750	750	800
545100 Zuweisung/Kostenbeteiligung Ganztagsbetreuung	15.820	19.000	8.200	8.200	8.200	8.200
547210 Verluste aus dem Abgang von Vermögensgegenständen	4	0	0	0	0	0
571110 Abschreibungen auf DV-Software	3.245	0	0	0	0	0
571221 Abschreibungen auf Grundstücke mit Schulen	332.584	332.584	334.773	334.773	334.773	334.773

Produktkontenübersicht nach Produkten - 2026

Landkreis Bamberg



Produktgruppe 215 Realschulen (Art. 8, 10 Abs.1 BayEUG)
 Produkt 2151 Schulträgeraufgaben für die Realschulen
Leistung 21511 Bereitstellung und Betrieb der Realschule Ebrach

Konto	Ergebnis 2024	Ansatz 2025	Ansatz 2026	Planung 2027	Planung 2028	Planung 2029
1	2	3	4	5	6	7
Erträge und Aufwendungen						
Aufwendungen						
571223 Abschreibungen auf Grundstücke mit sonstigen Dienst-, Geschäfts- und anderen Betriebsgebäuden	201.377	201.377	201.376	142.863	142.863	142.863
571341 Abschreibungen auf Straßen	20.465	20.465	20.465	20.465	20.465	20.465
571420 Abschreibungen auf Betriebsvorrichtungen	707	1.207	707	705	105	105
571430 Abschreibungen auf Fahrzeuge	0	0	5.909	5.909	5.909	5.909
571510 Abschreibungen auf Betriebsausstattung	107.836	93.973	74.057	63.387	49.265	40.018
Summe Erträge	363.610	368.072	361.911	348.199	346.218	344.070
Summe Aufwendungen	1.204.591	1.260.906	1.348.417	1.258.432	1.201.460	1.194.963
Abgleich Produkt 21511	840.981-	892.834-	986.506-	910.233-	855.242-	850.893-
Ein-/Auszahlungen Inv. und Finanztätigkeit						
Einzahlungen für Inv. und Finanztätigkeit						
681110 Investitionszuwendungen vom Land zur Projektförderung	0	0	34.000	0	0	0
Auszahlungen für Inv. und Finanztätigkeit						
783200 Ausz. für den Erwerb von imm. und bew. Vermögensgegenstände oberhalb dem Wert von 800 bzw.1000 EUR	62.302	130.000	124.000	50.000	50.000	50.000
785110 Auszahlungen für Hochbaumaßnahmen	32.834	33.000	0	0	0	0
Summe Einzahlungen aus Inv. und Finanztätigkeit	0	0	34.000	0	0	0
Summe Auszahlungen aus Inv. und Finanztätigkeit	95.136	163.000	124.000	50.000	50.000	50.000
Abgleich Produkt 21511	95.136-	163.000-	90.000-	50.000-	50.000-	50.000-

Produktkontenübersicht nach Produkten - 2026

Landkreis Bamberg



Produktgruppe 215 Realschulen (Art. 8, 10 Abs.1 BayEUG)
 Produkt 2151 Schulträgeraufgaben für die Realschulen
Leistung 21512 Bereitstellung und Betrieb der Realschule Hirschaid

Konto	Ergebnis 2024	Ansatz 2025	Ansatz 2026	Planung 2027	Planung 2028	Planung 2029
1	2	3	4	5	6	7
Erträge und Aufwendungen						
Erträge						
414100 Zuschüsse vom Land für Seminarschule	34.314	45.000	50.000	50.000	50.000	50.000
414101 auch Ganztagsbetreuung durch Netzwerk e.V., Hirschaid	19.807	22.500	22.500	23.000	23.000	23.000
416000 Erträge aus der Auflösung von Sonderposten aus Zuwendungen vom Bund	127.714	127.714	138.414	138.414	138.414	138.414
416100 Erträge aus der Auflösung von Sonderposten aus Zuweisungen vom Land	129.385	122.858	101.037	98.864	98.793	98.015
416800 Erträge aus der Auflösung von Sonderposten aus Zuwendungen von übrigen Bereichen	50	50	50	4	0	0
441100 Mieten aus Gebäuden und Grundstücken - Hausmeisterhaus-	5.403	5.000	5.500	6.000	6.000	6.000
441104 Standgebühr Kaltgetränkeautomat (Künftig mit USt)	150	150	150	200	200	200
446104 Kochgeld, Materialkosten etc.	14.819	10.000	16.000	16.000	16.000	16.000
448203 Erstattungen durch Gemeinden und Gemeindeverbände:Gastschulbeiträge	60.350	57.800	56.100	56.100	56.100	56.100
Aufwendungen						
501200 Entgelte für tariflich Beschäftigte	263.337	276.000	270.500	273.200	275.900	278.600
501201 Leistungsentgelte	2.000	2.000	2.600	2.600	2.600	2.600
502200 Beiträge zu Versorgungskassen für tariflich Beschäftigte	22.349	21.800	21.400	21.600	21.800	22.000
503200 Beiträge zur gesetzlichen Sozialversicherung für tariflich Beschäftigte	57.891	61.000	60.900	61.500	62.100	62.700
504100 Beihilfen, Unterstützungen u.ä.	52	60	60	60	60	60
521110 Unterhalt eigener Gebäude	65.560	55.000	15.000	30.000	30.000	30.000
521111 Grünflächen und Außenanlagen	21.353	30.000	32.000	32.000	32.000	32.000
521112 Unterhalt bautechnischer Anlagen	85.391	95.000	125.000	160.000	160.000	160.000
522100 Unterhalt: Sportanlagen u.ä.	2.835	2.000	4.000	4.000	4.000	4.000
524110 Reinigungskosten	87.947	80.000	120.000	120.000	120.000	120.000
524131 Heizungskosten (Pellets)	22.200	28.000	28.000	28.000	28.000	28.000
524132 Strombezugskosten	53.472	55.000	58.000	58.000	58.000	58.000
524133 Wasserversorgung, Entwässerung	9.879	11.000	11.000	11.000	11.000	11.000
524134 Gasbezugskosten	5.544	6.000	6.000	6.000	6.000	6.000
524190 Grundsteuer, Müllabfuhr etc.	7.640	7.000	8.500	8.500	8.500	8.500

Produktkontenübersicht nach Produkten - 2026

Landkreis Bamberg



Produktgruppe 215 Realschulen (Art. 8, 10 Abs.1 BayEUG)
 Produkt 2151 Schulträgeraufgaben für die Realschulen
Leistung 21512 Bereitstellung und Betrieb der Realschule Hirschaid

Konto	Ergebnis 2024	Ansatz 2025	Ansatz 2026	Planung 2027	Planung 2028	Planung 2029
1	2	3	4	5	6	7
Erträge und Aufwendungen						
Aufwendungen						
525110 Kfz-Steuer-Arbeitsmaschine-	164	170	170	170	170	200
525111 Kfz-Versicherungen-Arbeitsmaschine-	143	200	200	200	200	200
525510 Verwaltungs- und Zweckausstattung (Instandhaltung)	970	1.500	1.500	1.500	1.500	1.500
525511 Arbeitsgeräte und -maschinen (Instandhaltung)	1.801	1.000	2.000	2.000	2.000	2.000
525512 Fotokopier/Druckgeräte	16.734	20.000	20.000	20.000	20.000	20.000
525513 Schulausstattung: Instandhaltung	36.570	32.000	42.000	42.000	42.000	42.000
525520 Verwaltungs- und Zweckausstattung	11.216	8.000	10.000	10.000	10.000	10.000
526110 Dienst- und Schutzkleidung	476	600	600	600	600	600
527111 Lehr- und Unterrichtsmittel	6.677	7.000	12.000	12.000	12.000	12.000
527112 Lernmittel (nicht zuschussfähig)	26	500	500	500	500	500
527114 Beschaffung von Büchern-	8.269	15.000	30.000	30.000	30.000	30.000
527116 Lehrerbücherei, Fachliteratur	1.844	6.000	6.000	6.000	6.000	6.000
527117 Schulausstattung (Geräte bis 800 Euro)	13.485	0	22.000	22.000	22.000	22.000
527118 Sonstige Lehrveranstaltungen	12.354	12.000	16.000	16.000	16.000	16.000
527119 Spiel- und Sportgeräte	2.597	1.800	1.800	1.800	1.800	1.800
527132 Sporthallenbenutzung-	7.650	7.500	8.750	8.750	8.750	8.750
527140 Klassenbedarf	5.523	7.000	7.000	7.000	7.000	7.000
527141 Sonstiger schulischer Betriebsaufwand	8.018	8.000	11.000	11.000	11.000	11.000
541110 Aufwendungen für übernommene Reisekosten	1.334	1.500	2.000	2.000	2.000	2.000
543111 Aufwendungen für Büromaterial	1.693	2.000	2.000	2.000	2.000	2.000
543112 Aufwendungen für Bücher, Zeitschriften	395	1.500	1.500	1.500	1.500	1.500
543113 Post- u. Portogeb.	1.342	2.000	2.500	2.500	2.500	2.500
543114 Fernsprechgeb./Fax	5.691	5.500	6.000	6.000	6.000	6.000
543190 Ganztagesbetreuung	8.000	10.000	10.000	10.000	10.000	10.000
543191 Seminarschule - Sonstige Geschäftsaufwendungen	4.711	6.000	6.000	6.000	6.000	6.000
543197 Transportkosten	1.593	1.500	2.500	2.500	2.500	2.500
543199 Sonstige Geschäftsausgaben	1.412	3.000	3.000	3.000	3.000	3.000
544150 Brandversicherung	6.425	6.500	10.000	10.000	10.000	10.000
544154 Mobiliarversicherung -	1.273	1.300	1.300	1.300	1.300	1.300

Produktkontenübersicht nach Produkten - 2026

Landkreis Bamberg



Produktgruppe 215 Realschulen (Art. 8, 10 Abs.1 BayEUG)
 Produkt 2151 Schulträgeraufgaben für die Realschulen
Leistung 21512 Bereitstellung und Betrieb der Realschule Hirschaid

Konto	Ergebnis 2024	Ansatz 2025	Ansatz 2026	Planung 2027	Planung 2028	Planung 2029
1	2	3	4	5	6	7
Erträge und Aufwendungen						
Aufwendungen						
545100 Zuweisung/Kostenbeteiligung Ganztagsbetreuung	31.640	78.000	79.000	74.000	74.000	74.000
547210 Verluste aus dem Abgang von Vermögensgegenständen	15	0	0	0	0	0
571110 Abschreibungen auf DV-Software	3.274	198	198	198	65	0
571221 Abschreibungen auf Grundstücke mit Schulen	236.791	236.791	236.791	236.791	236.791	236.791
571222 Abschreibungen auf Grundstücke mit Wohnbauten	1.140	1.139	0	0	0	0
571223 Abschreibungen auf Grundstücke mit sonstigen Dienst-, Geschäfts- und anderen Betriebsgebäuden	195.571	195.571	195.571	195.571	195.571	195.571
571410 Abschreibungen auf Maschinen	18	0	110	110	110	110
571420 Abschreibungen auf Betriebsvorrichtungen	1.579	1.579	1.579	1.579	1.524	395
571430 Abschreibungen auf Fahrzeuge	4.617	4.563	4.889	4.889	4.889	4.889
571510 Abschreibungen auf Betriebsausstattung	159.097	149.781	125.671	118.391	98.188	86.863
Summe Erträge	391.992	391.072	389.751	388.582	388.507	387.729
Summe Aufwendungen	1.509.526	1.566.552	1.645.089	1.686.309	1.669.418	1.660.429
Abgleich Produkt 21512	1.117.534-	1.175.480-	1.255.338-	1.297.727-	1.280.911-	1.272.700-
Ein-/Auszahlungen Inv. und Finanztätigkeit						
Einzahlungen für Inv. und Finanztätigkeit						
681110 Investitionszuwendungen vom Land zur Projektförderung	0	0	43.000	0	0	0
Auszahlungen für Inv. und Finanztätigkeit						
783200 Ausz. für den Erwerb von imm. und bew. Vermögensgegenstände oberhalb dem Wert von 800 bzw.1000 EUR	38.866	30.000	108.000	50.000	50.000	50.000
783300 Ausz. für den Erwerb von immateriellen Vermögensgegenstände des AV und Sachgesamtheiten	0	0	0	4.000	4.000	4.000
785110 Auszahlungen für Hochbaumaßnahmen	363.283-	0	50.000	0	0	0
Summe Einzahlungen aus Inv. und Finanztätigkeit	0	0	43.000	0	0	0
Summe Auszahlungen aus Inv. und Finanztätigkeit	324.417-	30.000	158.000	54.000	54.000	54.000
Abgleich Produkt 21512	324.417	30.000-	115.000-	54.000-	54.000-	54.000-

Produktkontenübersicht nach Produkten - 2026

Landkreis Bamberg



Produktgruppe 215 Realschulen (Art. 8, 10 Abs.1 BayEUG)
 Produkt 2151 Schulträgeraufgaben für die Realschulen
Leistung 21513 Bereitstellung und Betrieb der Realschule Scheßlitz

Konto	Ergebnis 2024	Ansatz 2025	Ansatz 2026	Planung 2027	Planung 2028	Planung 2029
1	2	3	4	5	6	7
Erträge und Aufwendungen						
Erträge						
414100 Zuweisungen und Zuschüsse für lfd. Zwecke vom Land	27.413	51.000	51.000	51.000	51.000	51.000
414101 Zuweisung Lernmittelfreiheit	21.043	23.700	27.500	27.500	27.500	27.500
416000 Erträge aus der Auflösung von Sonderposten aus Zuwendungen vom Bund	28.782	28.782	43.082	43.082	43.082	43.082
416100 Erträge aus der Auflösung von Sonderposten aus Zuweisungen vom Land	74.263	65.143	53.575	53.574	44.521	44.138
441100 Mieten aus Gebäuden und Grundstücken - Hausmeisterhaus-	6.611	6.000	6.750	7.000	7.000	7.000
446104 Kochgeld, Materialkosten etc.	7.645	7.500	8.000	8.000	8.000	8.000
446109 Sonstige Kostenersätze	496	0	0	0	0	0
448203 Erstattungen durch Gemeinden und Gemeindeverbände:Gastschulbeiträge	39.525	45.050	51.000	51.000	51.000	51.000
Aufwendungen						
501200 Entgelte für tariflich Beschäftigte	218.159	225.000	216.000	218.100	220.200	222.300
501201 Leistungsentgelte	2.100	2.000	2.600	2.600	2.600	2.600
502200 Beiträge zu Versorgungskassen für tariflich Beschäftigte	18.244	17.500	17.100	17.300	17.500	17.700
503200 Beiträge zur gesetzlichen Sozialversicherung für tariflich Beschäftigte	47.904	49.600	48.500	49.000	49.500	50.000
504100 Beihilfen, Unterstützungen u.ä.	26	30	30	30	30	30
521110 Unterhalt eigener Gebäude	11.595	25.000	25.000	30.000	30.000	30.000
521111 Grünflächen Außenanlagen	23.680	20.000	25.000	25.000	25.000	25.000
521112 Unterhalt bautechnischer Anlagen	82.283	30.000	60.000	60.000	60.000	60.000
524110 Reinigungskosten	112.250	100.000	125.000	125.000	125.000	125.000
524132 u. Heizung der Container	65.234	60.000	67.500	67.500	67.500	67.500
524133 Wasserversorgung, Entwässerung	12.351	11.000	13.000	13.000	13.000	13.000
524134 Biomasseheizwerk	63.737	64.000	68.000	68.000	68.000	68.000
524190 Grundsteuer, Müllabfuhr etc.	5.196	6.000	7.000	7.000	7.000	7.000
525510 Verwaltungs- und Zweckausstattung (Instandhaltung)	1.782	2.000	2.000	2.000	2.000	2.000
525511 Arbeitsgeräte und -maschinen (Instandhaltung)	3.842	3.000	3.000	3.000	3.000	3.000
525512 Fotokopier/Druckgeräte etc	17.410	21.000	21.000	21.000	21.000	21.000
525513 Schulausstattung: Instandhaltung	31.890	35.000	35.000	40.000	40.000	40.000

Produktkontenübersicht nach Produkten - 2026

Landkreis Bamberg



Produktgruppe 215 Realschulen (Art. 8, 10 Abs.1 BayEUG)
 Produkt 2151 Schulträgeraufgaben für die Realschulen
Leistung 21513 Bereitstellung und Betrieb der Realschule Scheßlitz

Konto	Ergebnis 2024	Ansatz 2025	Ansatz 2026	Planung 2027	Planung 2028	Planung 2029
1	2	3	4	5	6	7
Erträge und Aufwendungen						
Aufwendungen						
525520 Verwaltungs- und Zweckausstattung	5.390	5.000	5.000	5.000	5.000	5.000
526110 Dienst- und Schutzkleidung	0	600	600	600	600	600
527111 Lehr- und Unterrichtsmittel	4.143	6.000	6.000	6.000	6.000	6.000
527112 Lernmittel (nicht zuschussfähig)	1.670	2.000	2.000	2.000	2.000	2.000
527114 Beschaffung von Büchern-	25.732	35.000	35.000	35.000	35.000	35.000
527115 Schulpsychologischer Dienst	1.653	1.500	1.500	1.500	1.500	1.500
527116 Lehrerbücherei, Fachliteratur	1.679	4.000	4.000	4.000	4.000	4.000
527117 Schulausstattung (Geräte bis 800 Euro)	8.162	10.000	12.000	12.000	12.000	12.000
527118 Sonstige Lehrveranstaltungen	2.343	3.300	4.000	4.000	4.000	4.000
527119 Spiel- und Sportgeräte	84	1.000	1.000	1.000	1.000	1.000
527140 Klassenbedarf	7.633	7.000	7.500	7.500	7.500	7.500
527141 Sonstiger schulischer Betriebsaufwand	8.437	10.000	10.000	10.000	10.000	10.000
541110 Aufwendungen für übernommene Reisekosten	1.345	1.500	2.000	2.000	2.000	2.000
543111 Aufwendungen für Büromaterial	3.371	3.000	4.000	4.000	4.000	4.000
543112 Aufwendungen für Bücher, Zeitschriften	1.353	1.500	1.500	1.500	1.500	1.500
543113 Post u. Portogeb.-	2.050	2.200	2.500	2.500	2.500	2.500
543114 Fernsprechgeb./Fax	6.865	6.500	7.000	7.000	7.000	7.000
543190 Ganztagesbetreuung	1.108	0	1.000	1.000	1.000	1.000
543197 Transportkosten	1.080	1.000	1.000	1.000	1.000	1.000
543199 Sonstige Geschäftsausgaben	1.943	3.000	8.000	3.000	3.000	3.000
544150 Gebäudebrandversicherung-	7.241	7.500	11.000	11.000	11.000	11.000
544154 Mobiliarversicherung	717	750	800	800	800	800
544159 Sonstige Versicherungen	464	500	600	600	600	600
545100 Zuweisung/Kostenbeteiligung Ganztagsbetreuung	31.640	56.000	55.000	65.000	65.000	65.000
547210 Verluste aus dem Abgang von Vermögensgegenständen	12	0	0	0	0	0
571110 Abschreibungen auf DV-Software	3.490	667	61	0	0	0
571120 Abschreibungen aus Investitionsförderung	108.177	108.177	108.177	108.177	108.177	108.177
571221 Abschreibungen auf Grundstücke mit Schulen	39.420	39.420	39.420	39.420	39.420	39.420
571222 Abschreibungen auf Grundstücke mit Wohnbauten	1.079	0	0	0	0	0

Produktkontenübersicht nach Produkten - 2026

Landkreis Bamberg



Produktgruppe 215 Realschulen (Art. 8, 10 Abs.1 BayEUG)
 Produkt 2151 Schulträgeraufgaben für die Realschulen
Leistung 21513 Bereitstellung und Betrieb der Realschule Scheßlitz

Konto	Ergebnis 2024	Ansatz 2025	Ansatz 2026	Planung 2027	Planung 2028	Planung 2029
1	2	3	4	5	6	7
Erträge und Aufwendungen						
Aufwendungen						
571223 Abschreibungen auf Grundstücke mit sonstigen Dienst-, Geschäfts- und anderen Betriebsgebäuden	21.940	21.940	21.940	21.940	21.940	21.940
571510 Abschreibungen auf Betriebsausstattung	185.026	180.207	237.437	232.888	181.355	144.926
Summe Erträge	205.779	227.175	240.907	241.156	232.103	231.720
Summe Aufwendungen	1.202.930	1.190.391	1.325.765	1.338.955	1.290.222	1.256.593
Abgleich Produkt 21513	997.151-	963.216-	1.084.858-	1.097.799-	1.058.119-	1.024.873-
Ein-/Auszahlungen Inv. und Finanztätigkeit						
Einzahlungen für Inv. und Finanztätigkeit						
681000 Investitionszuwendungen vom Bund	85.977	130.000	22.000	0	0	0
681110 Investitionszuwendungen vom Land zur Projektförderung	598.000	52.000	46.000	0	0	0
Auszahlungen für Inv. und Finanztätigkeit						
783200 Ausz. für den Erwerb von imm. und bew. Vermögensgegenstände oberhalb dem Wert von 800 bzw.1000 EUR	220.114	95.000	145.000	46.000	46.000	46.000
785110 Auszahlungen für Hochbaumaßnahmen	4.209.685	3.650.000	1.170.000	0	0	0
Summe Einzahlungen aus Inv. und Finanztätigkeit	683.977	182.000	68.000	0	0	0
Summe Auszahlungen aus Inv. und Finanztätigkeit	4.429.799	3.745.000	1.315.000	46.000	46.000	46.000
Abgleich Produkt 21513	3.745.822-	3.563.000-	1.247.000-	46.000-	46.000-	46.000-

Teilhaushalt 2026

Landkreis Bamberg



Geschäftsbereich	1	1 Kommunales, Kreiseinrichtungen
Fachbereich	122	12.2 Kultur und Sport
Arbeitsbereich	1222	12.2 Musikschule

Allgemeine Angaben

zuständiger Fachbereich 1222 12.2 Musikschule

verantwortlich Zahn Marco

Beschreibung

Die Musikschule bietet Sing- und Musizierformen aus allen Gebieten der Musik an und arbeitet eng mit anderen musikalischen und kulturellen Einrichtungen zusammen. Sie wurde im Jahr 1989 gegründet. Als Angebotsschule führt sie Kinder, Jugendliche und Erwachsene zum Singen und Musizieren und fördert die soziale Kompetenz. Sie schafft auch die Grundlagen für eine spätere musikalische Berufsausbildung. Mit einer Schülerzahl von über 2.500 Schülerinnen und Schülern ist die Kreismusikschule Bamberg die größte Musikschule in Oberfranken. Die Einrichtung beschäftigt an die 50 ausschließlich diplomierte Musikpädagogen und erfüllt mit ihrem Unterricht die Richtlinien des Verbandes deutscher Musikschulen (VdM) und die Bayerische Sing- und Musikschulverordnung. Der Musikunterricht ist dezentral ausgerichtet. Er findet in Gebäuden statt, die durch die kreisangehörigen Gemeinden, Kirchen oder private Träger zur Verfügung gestellt werden. In der Öffentlichkeit macht die Musikschule durch ihre zahlreichen und qualitativ hochwertigen Veranstaltungen und Konzerte sowie mit dem jährlich durchgeführten Tag der offenen Tür auf sich aufmerksam. Die Musikschule zeichnet sich aus durch die außerordentlich hohe Zahl der Wettbewerbsteilnahmen (z.B. Jugend musiziert) sowie die hierbei erzielten Erfolge.

Auftragsgrundlage

Art. 51 Abs. 1 LkrO: "Im eigenen Wirkungskreis sollen die Landkreise in den Grenzen ihrer Leistungsfähigkeit die öffentlichen Einrichtungen schaffen, die für das wirtschaftliche, soziale und kulturelle Wohl ihrer Einwohner nach den Verhältnissen des Kreisgebiets erforderlich sind; ..." Bayerische Sing- und Musikschulverordnung
Satzung für die Musikschule des Landkreises Bamberg vom 4. September 1989 i.d.F. der Änderungssatzung vom 24. Januar 1995
Die Musikschule wird nicht als kostenrechnende Einrichtung geführt.

Zielgruppe Bevölkerung des Landkreises Bamberg, insbesondere Kinder ab 4 Jahren

Ziele

- Pflege und Vermittlung des Kulturgutes Musik
- Förderung der sozialen Kompetenz
- Verstärkte Kooperation mit allgemein bildenden Schulen

Kennzahlen und Leistungsmengen

	2020	2021	2022	2023	2024	2025
Zahlen Musikschule						
Schülerzahl	2261	2244	2346	2420	2445	2518
Lehrkräfte	50	55	52	50	52	49
Jahreswochenstunden	928,09	930,83	929,4	931,89	938,36	948,3
Defizitausgleich in % der Gesamtausgaben	49,12	50,49	51,29	52,25	49,16	51,42

Teilhaushalt 2026

Landkreis Bamberg



Geschäftsbereich 1 1 Kommunales, Kreiseinrichtungen
 Fachbereich 122 12.2 Kultur und Sport
 Arbeitsbereich 1222 12.2 Musikschule

Teilergebnishaushalt						
Ertrags- und Aufwandsarten	Ergebnis 2024 1	Ansatz 2025 2	Ansatz 2026 3	Planung 2027 4	Planung 2028 5	Planung 2029 6
1 Steuern und ähnliche Abgaben	0	0	0	0	0	0
2 + Zuwendungen und allgemeine Umlagen	384.423	375.000	360.000	360.000	360.000	360.000
3 + Sonstige Transfererträge	0	0	0	0	0	0
4 + Öffentlich-rechtliche Leistungsentgelte	908.120	926.000	937.500	947.500	957.500	957.500
5 + Auflösung von Sonderposten	1.139	1.465	1.509	1.509	1.332	444
6 + Privatrechtliche Leistungsentgelte	940	900	900	900	900	900
7 + Kostenerstattungen und Kostenumlagen	84.058	69.000	69.000	69.000	69.000	69.000
8 + Sonstige ordentliche Erträge	149	0	0	0	0	0
9 + Aktivierte Eigenleistungen	0	0	0	0	0	0
10 +/- Bestandsveränderungen	0	0	0	0	0	0
S1 = Ordentliche Erträge (=Zeilen 1 bis 10)	1.378.829	1.372.365	1.368.909	1.378.909	1.388.732	1.387.844
11 - Personalaufwendungen	2.468.728	2.550.620	2.597.420	2.623.220	2.649.020	2.674.820
12 - Versorgungsaufwendungen	0	0	0	0	0	0
13 - Aufwendungen für Sach- und Dienstleistungen	27.940	43.200	43.200	43.200	43.200	43.200
14 - Planmäßige Abschreibungen	7.413	6.838	8.250	8.044	7.464	5.455
15 - Transferaufwendungen	0	0	0	0	0	0
16 - Sonstige ordentliche Aufwendungen	77.034	68.100	68.600	68.600	68.600	68.600
S2 = Ordentliche Aufwendungen (=Zeilen 11 bis 16)	2.581.115	2.668.758	2.717.470	2.743.064	2.768.284	2.792.075
S3 = Ergebnis aus laufender Verwaltungstätigkeit (= Saldo S1 und S2)	1.202.286-	1.296.393-	1.348.561-	1.364.155-	1.379.552-	1.404.231-
17 + Finanzerträge	0	0	0	0	0	0
18 - Zinsen und sonstige Finanzaufwendungen	0	0	0	0	0	0
S4 = Finanzergebnis (= Saldo Zeilen 17 und 18)	0	0	0	0	0	0
S5 = Ordentliches Ergebnis (= S3 und S4)	1.202.286-	1.296.393-	1.348.561-	1.364.155-	1.379.552-	1.404.231-
19 + Außerordentliche Erträge	0	0	0	0	0	0
20 - Außerordentliche Aufwendungen	0	0	0	0	0	0
S6 = Außerordentliches Ergebnis (=Saldo Zeilen 19 und 20)	0	0	0	0	0	0
S7 = Ergebnis vor Berücksichtigung der internen Leistungsbeziehungen (= Saldo S5 und S6)	1.202.286-	1.296.393-	1.348.561-	1.364.155-	1.379.552-	1.404.231-
21 + Erträge aus internen Leistungsbeziehungen	0	0	0	0	0	0
22 - Aufwendungen aus internen Leistungsbeziehungen	0	0	0	0	0	0
S8 = Ergebnis des Teilhaushaltes (= Saldo S7, Zeilen 21 und 22)	1.202.286-	1.296.393-	1.348.561-	1.364.155-	1.379.552-	1.404.231-

Produktkontenübersicht nach Produkten - 2026

Landkreis Bamberg



Produktgruppe 263 Musikschulen
 Produkt 2631 Kreismusikschule
Leistung 26311 Betrieb Kreismusikschule

Konto	Ergebnis 2024	Ansatz 2025	Ansatz 2026	Planung 2027	Planung 2028	Planung 2029
1	2	3	4	5	6	7
Erträge und Aufwendungen						
Erträge						
414100 Zuweisungen und Zuschüsse für lfd. Zwecke vom Land	383.578	375.000	360.000	360.000	360.000	360.000
414700 Zuweisungen und Zuschüsse für lfd. Zwecke von privaten Unternehmen	845	0	0	0	0	0
416800 Erträge aus der Auflösung von Sonderposten aus Zuwendungen von übrigen Bereichen	1.139	1.465	1.509	1.509	1.332	444
432102 Unterricht	889.836	910.000	920.000	930.000	940.000	940.000
432103 Instrumente-GebE	7.425	7.000	7.500	7.500	7.500	7.500
432104 Klavier-ZusE	8.259	8.000	8.000	8.000	8.000	8.000
432105 Prüfungsgebühren	2.600	1.000	2.000	2.000	2.000	2.000
441105 Vermietung an Extern (Künftig mit USt)	440	300	300	300	300	300
446110 Versicherungen, Schadensfälle und dgl.	0	100	100	100	100	100
446115 Vermischte Einnahmen - Inserate (Künftig mit USt)	500	500	500	500	500	500
448200 Kooperationsentgelte	81.530	68.000	68.000	68.000	68.000	68.000
448800 Privatrechtliche Leistungsentgelte (steuerfrei § 4 Nr. 22a UStG)	2.528	1.000	1.000	1.000	1.000	1.000
454200 Erträge aus der Veräußerung von bewegl.u. immat. Vermögensgegenst. oberh. v. 410 EUR	149	0	0	0	0	0
Aufwendungen						
501200 Entgelte für tariflich Beschäftigte	1.891.053	1.965.000	1.990.000	2.010.000	2.030.000	2.050.000
501201 Leistungsentgelte	32.800	28.800	31.300	31.300	31.300	31.300
502200 Beiträge zu Versorgungskassen für tariflich Beschäftigte	145.941	145.500	150.000	151.500	153.000	154.500
503200 Beiträge zur gesetzlichen Sozialversicherung für tariflich Beschäftigte	397.612	410.000	425.000	429.300	433.600	437.900
504100 Beihilfen, Unterstützungen u.ä.	1.322	1.320	1.120	1.120	1.120	1.120
525510 luK	214	1.200	1.200	1.200	1.200	1.200
525511 Klavier-ZusA	5.652	6.000	6.000	6.000	6.000	6.000
525512 Instrumente-GebA	8.054	7.000	7.000	7.000	7.000	7.000
525513 Instrumente, wenn nicht 525512	2.228	8.000	8.000	8.000	8.000	8.000
526121 Aus- und Fortbildung - Lehrkräfte	1.924	8.000	7.000	7.000	7.000	7.000
527111 Lehr- und Unterrichtsmittel	1.413	3.000	3.000	3.000	3.000	3.000
527118 GEMA, Veranstaltungen, Korrepetition usw.	7.075	8.000	8.000	8.000	8.000	8.000

Produktkontenübersicht nach Produkten - 2026

Landkreis Bamberg



Produktgruppe 263 Musikschulen
 Produkt 2631 Kreismusikschule
Leistung 26311 Betrieb Kreismusikschule

Konto	Ergebnis 2024	Ansatz 2025	Ansatz 2026	Planung 2027	Planung 2028	Planung 2029
1	2	3	4	5	6	7
Erträge und Aufwendungen						
Aufwendungen						
527132 Wettbewerbe, Preise, Prüfungen usw.	1.340	1.000	2.000	2.000	2.000	2.000
527141 Sonstiger schulischer Betriebsaufwand (außer Instrumente)	40	1.000	1.000	1.000	1.000	1.000
541110 Aufwendungen für übernommene Reisekosten - Lehrkräfte Unterricht	51.221	43.000	43.000	43.000	43.000	43.000
541111 Aufwendungen für übernommene Reisekosten - Lehrkräfte Sonstiges	5.363	4.000	4.000	4.000	4.000	4.000
541112 Aufwendungen für übernommene Reisekosten - Verwaltung	117	500	500	500	500	500
542932 Mitgliedsbeiträge an Verbände, Vereine	3.599	3.500	4.000	4.000	4.000	4.000
543111 Aufwendungen für Büromaterial	508	800	800	800	800	800
543112 Aufwendungen für Bücher, Zeitschriften	350	400	400	400	400	400
543113 Aufwendungen für Porto und Versand	3.554	3.000	3.000	3.000	3.000	3.000
543114 Aufwendungen für Telefon und Datenübertragung	88	100	100	100	100	100
543115 Aufwendungen für öffentliche Bekanntmachungen, Amtsblatt, Werbung	3.628	4.000	4.000	4.000	4.000	4.000
543191 Druck- und Kopierkosten	4.629	4.000	4.000	4.000	4.000	4.000
544151 Haftung für Musikinstrumente	2.987	3.800	3.800	3.800	3.800	3.800
544152 Schülerunfallversicherung	990	1.000	1.000	1.000	1.000	1.000
571510 Abschreibungen auf Geschäftsausstattung	7.413	6.838	8.250	8.044	7.464	5.455
Summe Erträge	1.378.829	1.372.365	1.368.909	1.378.909	1.388.732	1.387.844
Summe Aufwendungen	2.581.115	2.668.758	2.717.470	2.743.064	2.768.284	2.792.075
Abgleich Produkt 26311	1.202.286-	1.296.393-	1.348.561-	1.364.155-	1.379.552-	1.404.231-
Ein-/Auszahlungen Inv. und Finanztätigkeit						
Einzahlungen für Inv. und Finanztätigkeit						
681800 Investitionszuwendungen von übrigen Bereichen	4.000	0	0	0	0	0
683200 Einz.a.d. Veräußerung von beweg.u.immat. Vermögensgegenst. des AV über einem Wert von 1.000 EUR	150	0	0	0	0	0
Auszahlungen für Inv. und Finanztätigkeit						
783200 Ausz. für den Erwerb von imm. und bew. Vermögensgegenstände oberhalb dem Wert von 800 bzw.1000 EUR	12.439	15.000	15.000	10.000	10.000	10.000
Summe Einzahlungen aus Inv. und Finanztätigkeit	4.150	0	0	0	0	0
Summe Auszahlungen aus Inv. und Finanztätigkeit	12.439	15.000	15.000	10.000	10.000	10.000
Abgleich Produkt 26311	8.289-	15.000-	15.000-	10.000-	10.000-	10.000-

Teilhaushalt 2026

Landkreis Bamberg



Geschäftsbereich 1 1 Kommunales, Kreiseinrichtungen
 Fachbereich 122 12.2 Kultur und Sport
 Arbeitsbereich 1221 12.2 VHS

Allgemeine Angaben

zuständiger Fachbereich 1221 12.2 Volkshochschule

verantwortlich Schön Joachim

Beschreibung

Durchführung von Fort- und Weiterbildungsangeboten im Rahmen der Erwachsenenbildung in den Gemeinden des Landkreises Bamberg.
 Die VHS Bamberg-Land wird auch in diesem Jahr ihr vielfältiges und breitgefächertes Angebot im Bereich der Erwachsenenbildung unter Anpassung an die technologischen und gesellschaftlichen Entwicklungen und orientiert an den Wünschen der hier lebenden Menschen in allen Programmbereichen weiterentwickeln.
 Dabei steht die VHS Bamberg-Land für folgende Grundsätze:
 ein flächendeckendes und breitgefächertes Bildungsangebot dem öffentlichen Bildungsauftrag verpflichtet zu sozialverträglichen Konditionen für breite Bevölkerungsgruppen mit hohem Qualitätsanspruch bei optimalem Kundenservice

Die Finanzierung der VHS Bamberg-Land setzt sich wie folgt zusammen: Teilnehmergebühren 19 %, Landkreis 13 %, Freistaat 26 %, Drittmittelprogramme 42 %.

Um die Aufgaben umzusetzen sind Außenstellenleitungen, Kursleitungen sowie Sonstige (Geschäftsstelle, Gemeinden) erforderlich.

Die VHS Bamberg-Land arbeitet in folgenden Produktgruppen:
 Einzelveranstaltungen, Vorträge; Kurse; Theaterfahrten; Seminare; Ausstellungen und Konzerte; Arbeit mit besonderen Zielgruppen; Studienreisen und -fahrten

Auftragsgrundlage

Die Gemeinden haben mit Beschluss 1991 die Erfüllung der Fort- und Weiterbildung - Bereich Erwachsenenbildung auf den Landkreis Bamberg übertragen, der die VHS Bamberg-Land vom e.V. als Sachgebiet übernommen hat.

Zielgruppe

Die VHS Bamberg-Land orientiert sich am Markt bzw. am Kunden(Teilnehmer)-interesse.

Ziele

Erhaltung der Flächenausdehnung des Angebots im Landkreis,
 Steigerung der Qualität und Professionalität der Fortbildungsangebote,
 Besetzung aller Außenstellen mit geeigneten Außenstellenleitungen oder stärkeres Engagement der Gemeindeverwaltungen,
 Sicherung der Zuschüsse. Erschließen weiterer Zuschussmöglichkeiten,
 Optimaler Service für Kunden, Partner und Träger,
 Umsetzung der Verbesserungspotenziale im Rahmen des Qualitätsmanagements (EFQM)

Kennzahlen und Leistungsmengen

	2020	2021	2022	2023	2024	2025
Zahlen VHS						
Veranstaltungen gesamt	1144	810	991	1032	1001	0
Veranstaltungen Teilnehmer	13460	8718	12628	14689	13867	0
Doppelstunden	10932	8421	13565	11281	10410	0
Teilnehmer Doppelstunden	149553	131169	180684	155787	142347	0
Deutschkurse Teilnehmer	1170	859	1127	968	538	0
Deutschkurse Doppelstunden	5569	3672	5765	3433	6070	0
Defizitausgleich in % der Gesamtausgaben	8,3	8,7	4,1	9,4	15,8	0

Teilhaushalt 2026

Landkreis Bamberg



Geschäftsbereich 1 1 Kommunales, Kreiseinrichtungen
 Fachbereich 122 12.2 Kultur und Sport
 Arbeitsbereich 1221 12.2 VHS

Teilergebnishaushalt						
Ertrags- und Aufwandsarten	Ergebnis 2024 1	Ansatz 2025 2	Ansatz 2026 3	Planung 2027 4	Planung 2028 5	Planung 2029 6
1 Steuern und ähnliche Abgaben	0	0	0	0	0	0
2 + Zuwendungen und allgemeine Umlagen	300.720	306.000	273.700	281.000	281.000	281.000
3 + Sonstige Transfererträge	0	0	0	0	0	0
4 + Öffentlich-rechtliche Leistungsentgelte	500.771	439.500	505.350	483.850	483.850	483.850
5 + Auflösung von Sonderposten	246	246	246	246	20	0
6 + Privatrechtliche Leistungsentgelte	3.101	2.000	2.500	2.500	2.500	2.500
7 + Kostenerstattungen und Kostenumlagen	310.141	403.000	300.000	300.000	300.000	300.000
8 + Sonstige ordentliche Erträge	0	0	0	0	0	0
9 + Aktivierte Eigenleistungen	0	0	0	0	0	0
10 +/- Bestandsveränderungen	0	0	0	0	0	0
S1 = Ordentliche Erträge (=Zeilen 1 bis 10)	1.114.979	1.150.746	1.081.796	1.067.596	1.067.370	1.067.350
11 - Personalaufwendungen	1.137.575	1.228.530	1.099.330	1.107.330	1.112.330	1.117.330
12 - Versorgungsaufwendungen	0	0	0	0	0	0
13 - Aufwendungen für Sach- und Dienstleistungen	64.687	90.500	83.300	71.800	71.800	71.800
14 - Planmäßige Abschreibungen	363	340	293	283	19	0
15 - Transferaufwendungen	0	0	0	0	0	0
16 - Sonstige ordentliche Aufwendungen	121.710	130.350	130.250	127.150	127.200	127.200
S2 = Ordentliche Aufwendungen (=Zeilen 11 bis 16)	1.324.335	1.449.720	1.313.173	1.306.563	1.311.349	1.316.330
S3 = Ergebnis aus laufender Verwaltungstätigkeit (= Saldo S1 und S2)	209.356-	298.974-	231.377-	238.967-	243.979-	248.980-
17 + Finanzerträge	0	0	0	0	0	0
18 - Zinsen und sonstige Finanzaufwendungen	0	0	0	0	0	0
S4 = Finanzergebnis (= Saldo Zeilen 17 und 18)	0	0	0	0	0	0
S5 = Ordentliches Ergebnis (= S3 und S4)	209.356-	298.974-	231.377-	238.967-	243.979-	248.980-
19 + Außerordentliche Erträge	0	0	0	0	0	0
20 - Außerordentliche Aufwendungen	0	0	0	0	0	0
S6 = Außerordentliches Ergebnis (=Saldo Zeilen 19 und 20)	0	0	0	0	0	0
S7 = Ergebnis vor Berücksichtigung der internen Leistungsbeziehungen (= Saldo S5 und S6)	209.356-	298.974-	231.377-	238.967-	243.979-	248.980-
21 + Erträge aus internen Leistungsbeziehungen	1.000	1.000	0	0	0	0
22 - Aufwendungen aus internen Leistungsbeziehungen	1.000	1.000	0	0	0	0
S8 = Ergebnis des Teilhaushaltes (= Saldo S7, Zeilen 21 und 22)	209.356-	298.974-	231.377-	238.967-	243.979-	248.980-

Produktkontenübersicht nach Produkten - 2026

Landkreis Bamberg



Produktgruppe 271 Volkshochschulen
 Produkt 2711 Kreisvolkshochschule, VHS Bamberg-Land
 Leistung 27111 Kurse, Einzelveranstaltungen und Seminare

Konto	Ergebnis 2024	Ansatz 2025	Ansatz 2026	Planung 2027	Planung 2028	Planung 2029
1	2	3	4	5	6	7
Erträge und Aufwendungen						
Erträge						
414100 Zuweisungen und Zuschüsse für lfd. Zwecke vom Land	266.311	260.000	250.000	250.000	250.000	250.000
414200 Zuweisungen und Zuschüsse für lfd. Zwecke von Gemeinden und Gemeindeverbänden (GV)	540	1.000	700	1.000	1.000	1.000
414700 Personalkostenersatz Projekte	0	5.000	0	0	0	0
414800 Zuweisungen und Zuschüsse für lfd. Zwecke von übrigen Bereichen	33.869	40.000	23.000	30.000	30.000	30.000
416800 Erträge aus der Auflösung von Sonderposten aus Zuwendungen von übrigen Bereichen	246	246	246	246	20	0
432100 Einbürgerungstest/Prüfungsgebühren	3.225	3.000	4.000	4.000	4.000	4.000
432102 Kurseinnahmen	469.285	400.000	450.000	450.000	450.000	450.000
432103 Vortragseinnahmen	1.816	3.000	2.500	3.000	3.000	3.000
432104 Theatereinnahmen	17.692	15.000	28.000	15.000	15.000	15.000
432105 Lernförderung/Talentcampus	0	5.000	0	0	0	0
432110 Erträge aus Gutscheiverkauf	180	500	350	350	350	350
432141 Raummieten und Eintrittsgelder	8.573	10.000	8.500	8.500	8.500	8.500
442100 Sonstige Verkaufserlöse und Materialgeld	2.159	1.500	2.000	2.000	2.000	2.000
446115 Vermischte Einnahmen	942	500	500	500	500	500
448300 Erstattungen Drittmittelprojekte, Zweckverband Berufsschulen, Verband	306.392	400.000	300.000	300.000	300.000	300.000
448700 Erträge aus Kostenerstattungen und Kostenumlagen von privaten Unternehmen	3.749	3.000	0	0	0	0
481100 Verwaltungskostenanteil -Studienreisen-	1.000	1.000	0	0	0	0
Aufwendungen						
501200 Entgelte für tariflich Beschäftigte	380.222	400.200	385.000	388.900	392.800	396.700
501900 Beschäftigungsentgelte und dgl - Lernförderung/Talentcampus-	7.351	5.000	0	0	0	0
501901 Beschäftigungsentgelte und dgl - Drittmittelprojekte-	305.124	330.000	247.000	247.000	247.000	247.000
501902 Beschäftigungsentgelte und dgl - Verwaltungsdienst-	21.720	25.000	25.000	25.000	25.000	25.000
501903 Beschäftigungsentgelte und dgl -Sonderdienst-	305.026	340.000	320.000	320.000	320.000	320.000
501904 Beschäftigungsentgelte und dgl -sonstiges Personal-	7.939	12.000	9.000	12.000	12.000	12.000
502200 Beiträge zu Versorgungskassen für tariflich Beschäftigte	30.946	31.600	30.200	30.500	30.800	31.100

Produktkontenübersicht nach Produkten - 2026

Landkreis Bamberg



Produktgruppe 271 Volkshochschulen
 Produkt 2711 Kreisvolkshochschule, VHS Bamberg-Land
 Leistung 27111 Kurse, Einzelveranstaltungen und Seminare

Konto	Ergebnis 2024	Ansatz 2025	Ansatz 2026	Planung 2027	Planung 2028	Planung 2029
1	2	3	4	5	6	7
Erträge und Aufwendungen						
Aufwendungen						
503200 Beiträge zur gesetzlichen Sozialversicherung für tariflich Beschäftigte	79.221	84.700	83.100	83.900	84.700	85.500
504100 Beihilfen, Unterstützungen u.ä.	26	30	30	30	30	30
523110 Mieten für Gebäude	11.416	17.000	15.000	15.000	15.000	15.000
525511 Arbeitsgeräte und -maschinen inkl. Wartungsverträge	9.072	10.000	10.000	10.000	10.000	10.000
526120 Aufwendungen für Aus- und Fortbildung	8.565	10.000	2.000	2.000	2.000	2.000
527111 Lehr- und Unterrichtsmittel	17.684	20.000	18.000	18.000	18.000	18.000
527115 Schulausstattung VHS	939	2.000	1.500	1.500	1.500	1.500
527116 Lehrerbücherei, Fachliteratur	411	500	500	500	500	500
527117 Schulausstattung (Geräte unter 800 Euro netto)	0	500	0	0	0	0
527118 Werbematerial	1.687	3.000	3.000	3.000	3.000	3.000
527119 Spiel- und Sportgeräte	1.751	1.500	2.000	2.000	2.000	2.000
527132 Ehrungen Außenstellenleiter, AST-Treffen	3.513	4.000	4.000	4.000	4.000	4.000
527141 Sonstiger schulischer Betriebsaufwand	5.135	10.500	12.000	10.500	10.500	10.500
528100 Kauf extern	4.235	8.000	2.500	2.500	2.500	2.500
529101 Einbürgerungstest/Prüfungsgebühren	279	1.500	800	800	800	800
541110 Aufwendungen für übernommene Reisekosten VHS-Mitarbeiter	372	1.000	1.000	1.000	1.000	1.000
541111 Fahrtkosten f. Kursleiter, Teilnehmer	44.890	50.000	50.000	50.000	50.000	50.000
542932 Mitgliedsbeiträge an Verbände, Vereine (ab 2008)	5.994	7.000	6.500	6.500	6.500	6.500
543111 Kauf intern (LRA)	149	250	250	250	300	300
543112 Aufwendungen für Bücher, Zeitschriften	401	500	450	450	450	450
543113 Aufwendungen für Porto und Versand	4.476	3.500	5.000	5.000	5.000	5.000
543114 Aufwendungen für Telefon und Datenübertragung	1.613	1.500	1.600	1.500	1.500	1.500
543115 Programmheft, Öffentlichkeitsarbeit	32.295	30.000	33.000	30.000	30.000	30.000
543191 Druck- und Kopierkosten	1.603	2.000	2.000	2.000	2.000	2.000
543194 Druckereikosten extern	326	500	450	450	450	450
543197 Theaterausgaben	27.832	30.000	28.000	28.000	28.000	28.000
543199 Sonstige Geschäftsausgaben für Kurse etc., Verpflegung in Seminaren	965	3.000	1.000	1.000	1.000	1.000

Produktkontenübersicht nach Produkten - 2026

Landkreis Bamberg



Produktgruppe 271 Volkshochschulen
 Produkt 2711 Kreisvolkshochschule, VHS Bamberg-Land
Leistung 27111 Kurse, Einzelveranstaltungen und Seminare

Konto	Ergebnis 2024	Ansatz 2025	Ansatz 2026	Planung 2027	Planung 2028	Planung 2029
1	2	3	4	5	6	7
Erträge und Aufwendungen						
Aufwendungen						
544154 Versicherungen VHS	792	1.100	1.000	1.000	1.000	1.000
547210 Verluste aus dem Abgang von Vermögensgegenständen	2	0	0	0	0	0
571420 Abschreibungen auf Betriebsvorrichtungen	246	246	246	246	19	0
571510 Abschreibungen auf Betriebsausstattung	117	94	47	37	0	0
Summe Erträge	1.115.979	1.148.746	1.069.796	1.064.596	1.064.370	1.064.350
Summe Aufwendungen	1.324.335	1.447.720	1.301.173	1.304.563	1.309.349	1.314.330
Abgleich Produkt 27111	208.356-	298.974-	231.377-	239.967-	244.979-	249.980-
Ein-/Auszahlungen Inv. und Finanztätigkeit						
Auszahlungen für Inv. und Finanztätigkeit						
783200 Ausz. für den Erwerb von imm. und bew. Vermögensgegenstände oberhalb dem Wert von 800 bzw.1000 EUR	0	3.000	3.000	3.000	3.000	3.000
783300 Ausz. für den Erwerb von immateriellen Vermögensgegenstände des AV und Sachgesamtheiten	0	2.000	2.000	2.000	2.000	2.000
Summe Einzahlungen aus Inv. und Finanztätigkeit	0	0	0	0	0	0
Summe Auszahlungen aus Inv. und Finanztätigkeit	0	5.000	5.000	5.000	5.000	5.000
Abgleich Produkt 27111	0	5.000-	5.000-	5.000-	5.000-	5.000-

Teilhaushalt 2026

Landkreis Bamberg



Geschäftsbereich	1	1 Kommunales, Kreiseinrichtungen
Fachbereich	122	12.2 Kultur und Sport
Arbeitsbereich	1223	12.2 Bauernmuseum

Allgemeine Angaben

zuständiger Fachbereich 1223 12.2 Bauernmuseum

verantwortlich Kühhorn Renate

Beschreibung

Das Bauernmuseum Bamberger Land ist ein Freilichtmuseum, das sich seit seiner Gründung 1984 der Vermittlung der bäuerlichen Tradition und der Lebensformen auf dem Land verpflichtet fühlt. Es zeigt die ländliche Wohnkultur um 1920 und spiegelt die Lebens- und Arbeitsbedingungen eines bäuerlichen Betriebes wider. Seit seiner Wiedereröffnung und Neukonzeption im Jahr 2003 gilt es aufgrund der Trägerschaft durch den Landkreis Bamberg auch als Regionalmuseum, das den gesamten Landkreis in seiner kulturellen und geschichtlichen Besonderheit dokumentiert. Dies umfasst die Geschichte und Kulturgeschichte der Region sowie die Aufgaben, mit denen das Landratsamt Bamberg an die Öffentlichkeit tritt, nämlich Familienfreundlichkeit, Bildung und Ökologie. Die im Jahr 2005 eingeführte Museumspädagogik mit den Schwerpunktthemen "Volkskunde, Umwelt- und Naturschutz, Gesundheit und Pflanzenkunde" prägt deshalb das Bauernmuseum in besonderer Weise. Den Besuchern werden auch jährlich wechselnde Sonderausstellungen zu interessanten kulturhistorischen Themen angeboten.

Das Bauernmuseum ist die einzige Institution im Landkreis Bamberg, die die Aufgabe eines kulturhistorischen Sacharchivs des Bamberger Landes wahrnimmt. Dazu zählen das Sammeln und Archivieren von kulturhistorisch bedeutsamen Gegenständen, Bilddokumenten und Aussagen von Zeitzeugen über das Leben in der Vergangenheit. Durch den Sitz der Informationsstelle für Tracht und Volkskultur des Bezirks Oberfranken ist zudem der Themenbereich Kleidungsforschung und Textilgeschichte in den Vordergrund gerückt und mit Sonderausstellungen über Tracht und Mode präsent. Auch die Textilsammlung und das Bildarchiv der Trachtenberatungsstelle des Bezirks haben ihren Sitz im Bauernmuseum. Das Bauernmuseum verfügt außerdem über einen vielfältig nutzbaren Veranstaltungsraum für Seminare und Fortbildungen und eine große Wirtschaftsküche. Der Museumsgarten mit Kräutermosaik und Sinnenfeld zeigt eine Auswahl von alten Kulturpflanzen und Blumensorten. Im Umgriff des Museums besitzt der Landkreis seit 2001 bzw. 2004 zwei Anwesen: Hauptstr. 3 und 12. Auf dem Grundstück "Hauptstr. 12" steht eine große Scheune, die Depotzwecken dient. Das Wohnhaus, das bis 2006 mit einem Wohnrecht belegt war, ist seit 2007 vermietet. Das direkt an das Museum angrenzende Anwesen "Schmaus", wird seit Mitte 2009 als Museumsgaststätte mit Saal sowie Sitz der Verwaltung genutzt. Ein neues museales Gesamtkonzept entstand.

Auftragsgrundlage Entsprechende Beschlüsse der Kreisgremien

Zielgruppe Bürgerinnen und Bürger aus der Region, Kindergartengruppen u. Schulklassen, Touristen

Ziele Festigung des Bewusstseins für Heimat und Brauchtum, Steigerung der Besucherzahlen

Kennzahlen und Leistungsmengen

	2020	2021	2022	2023	2024	2025
Zahlen Bauernmuseum Besucher	3835	3245	12194	14717	15120	16424

Teilhaushalt 2026

Landkreis Bamberg



Geschäftsbereich 1 1 Kommunales, Kreiseinrichtungen
 Fachbereich 122 12.2 Kultur und Sport
 Arbeitsbereich 1223 12.2 Bauernmuseum

Teilergebnishaushalt						
Ertrags- und Aufwandsarten	Ergebnis 2024 1	Ansatz 2025 2	Ansatz 2026 3	Planung 2027 4	Planung 2028 5	Planung 2029 6
1 Steuern und ähnliche Abgaben	0	0	0	0	0	0
2 + Zuwendungen und allgemeine Umlagen	91.325	109.000	166.500	176.500	110.000	27.500
3 + Sonstige Transfererträge	0	0	0	0	0	0
4 + Öffentlich-rechtliche Leistungsentgelte	36.621	36.500	42.500	42.500	42.500	42.500
5 + Auflösung von Sonderposten	41.867	41.867	41.867	41.867	41.867	41.867
6 + Privatrechtliche Leistungsentgelte	29.466	14.800	12.400	14.800	14.800	14.800
7 + Kostenerstattungen und Kostenumlagen	0	0	0	0	0	0
8 + Sonstige ordentliche Erträge	0	0	0	0	0	0
9 + Aktivierte Eigenleistungen	0	0	0	0	0	0
10 +/- Bestandsveränderungen	0	0	0	0	0	0
S1 = Ordentliche Erträge (=Zeilen 1 bis 10)	199.279	202.167	263.267	275.667	209.167	126.667
11 - Personalaufwendungen	364.400	427.600	450.900	455.500	460.100	464.700
12 - Versorgungsaufwendungen	0	0	0	0	0	0
13 - Aufwendungen für Sach- und Dienstleistungen	170.592	122.250	187.100	176.600	147.100	147.100
14 - Planmäßige Abschreibungen	93.301	92.993	96.648	94.853	94.145	92.559
15 - Transferaufwendungen	0	0	0	0	0	0
16 - Sonstige ordentliche Aufwendungen	61.144	49.350	48.750	50.950	37.000	37.000
S2 = Ordentliche Aufwendungen (=Zeilen 11 bis 16)	689.437	692.193	783.398	777.903	738.345	741.359
S3 = Ergebnis aus laufender Verwaltungstätigkeit (= Saldo S1 und S2)	490.158-	490.026-	520.131-	502.236-	529.178-	614.692-
17 + Finanzerträge	0	0	0	0	0	0
18 - Zinsen und sonstige Finanzaufwendungen	0	0	0	0	0	0
S4 = Finanzergebnis (= Saldo Zeilen 17 und 18)	0	0	0	0	0	0
S5 = Ordentliches Ergebnis (= S3 und S4)	490.158-	490.026-	520.131-	502.236-	529.178-	614.692-
19 + Außerordentliche Erträge	0	0	0	0	0	0
20 - Außerordentliche Aufwendungen	0	0	0	0	0	0
S6 = Außerordentliches Ergebnis (=Saldo Zeilen 19 und 20)	0	0	0	0	0	0
S7 = Ergebnis vor Berücksichtigung der internen Leistungsbeziehungen (= Saldo S5 und S6)	490.158-	490.026-	520.131-	502.236-	529.178-	614.692-
21 + Erträge aus internen Leistungsbeziehungen	0	0	0	0	0	0
22 - Aufwendungen aus internen Leistungsbeziehungen	0	0	0	0	0	0
S8 = Ergebnis des Teilhaushaltes (= Saldo S7, Zeilen 21 und 22)	490.158-	490.026-	520.131-	502.236-	529.178-	614.692-

Produktkontenübersicht nach Produkten - 2026

Landkreis Bamberg



Produktgruppe 252 Nichtwissenschaftliche Museen, Sammlungen, Ausstellungen
 Produkt 2523 Bereitstellung und Betrieb von Kultureinrichtungen
Leistung 25233 Bauernmuseum Frensdorf

Konto	Ergebnis 2024	Ansatz 2025	Ansatz 2026	Planung 2027	Planung 2028	Planung 2029
1	2	3	4	5	6	7
Erträge und Aufwendungen						
Erträge						
414100 Zuschüsse für lfd. Zwecke vom Land	44.802	44.000	60.000	60.000	60.000	10.000
414200 Zuweisungen und Zuschüsse für lfd. Zwecke von Gemeinden (GV) -Bezirk-	8.873	10.000	10.000	10.000	10.000	10.000
414700 Insb. Spenden	37.650	55.000	96.500	106.500	40.000	7.500
416000 Erträge aus der Auflösung von Sonderposten aus Zuweisungen vom Bund	79	79	79	79	79	79
416100 Erträge aus der Auflösung von Sonderposten aus Zuweisungen vom Land	21.371	21.371	21.371	21.371	21.371	21.371
416600 Erträge aus der Auflösung von Sonderposten aus Zuwendungen von sonstigen öffentlichen Sonderrechnung	20.417	20.417	20.417	20.417	20.417	20.417
432102 Eintrittsgelder	7.292	10.000	10.000	10.000	10.000	10.000
432103 Museumspädagogische Projekte	21.572	20.000	25.000	25.000	25.000	25.000
432104 Einnahmen aus Märkten und kulturellen Veranstaltungen	3.365	2.500	3.500	3.500	3.500	3.500
432105 Raumüberlassungen	4.392	4.000	4.000	4.000	4.000	4.000
441100 Vermietung Anwesen Messingschlager	6.050	6.000	6.000	6.000	6.000	6.000
441104 Pachteinnahmen Gaststätte	22.240	7.200	4.800	7.200	7.200	7.200
446110 Erträge von Versicherungen aus Schadensfällen und dgl.	50	100	100	100	100	100
446115 Museumsshop	1.125	1.500	1.500	1.500	1.500	1.500
Aufwendungen						
501200 Entgelte für tariflich Beschäftigte	282.633	331.100	348.000	351.500	355.000	358.500
502200 Beiträge zu Versorgungskassen für tariflich Beschäftigte	21.750	25.400	26.900	27.200	27.500	27.800
503200 Beiträge zur gesetzlichen Sozialversicherung für tariflich Beschäftigte	60.017	71.100	76.000	76.800	77.600	78.400
521110 Unterhalt eigener Gebäude	56.623	20.000	30.000	30.000	30.000	30.000
521111 Unterhalt von Grünflächen u. Außenanlagen	5.900	2.500	32.500	32.000	2.500	2.500
521112 Wartungsverträge und Reparatur von tech. Anlagen	42.512	30.000	50.000	40.000	40.000	40.000
523110 Mieten für Gebäude	0	1.800	0	0	0	0
523230 Aufwendungen für Leasing Büro- und Geschäftsausstattung-Kopierer-	0	1.500	1.500	1.500	1.500	1.500
524110 Reinigungskosten	3.222	3.000	4.500	4.500	4.500	4.500
524131 Heizungskosten (Festbrennstoffe und Gas)	10.019	11.000	11.000	11.000	11.000	11.000

Produktkontenübersicht nach Produkten - 2026

Landkreis Bamberg



Produktgruppe 252 Nichtwissenschaftliche Museen, Sammlungen, Ausstellungen
 Produkt 2523 Bereitstellung und Betrieb von Kultureinrichtungen
Leistung 25233 Bauernmuseum Frensdorf

Konto	Ergebnis 2024	Ansatz 2025	Ansatz 2026	Planung 2027	Planung 2028	Planung 2029
1	2	3	4	5	6	7
Erträge und Aufwendungen						
Aufwendungen						
524132 Strombezugskosten	10.580	13.000	15.000	15.000	15.000	15.000
524133 Wasserversorgung, Entwässerung	3.922	3.500	4.000	4.000	4.000	4.000
524190 Grundsteuer, Müllabfuhr etc.	1.796	650	1.300	1.300	1.300	1.300
525510 Verwaltungs- und Zweckausstattung (Instandhaltung)	0	1.000	500	500	500	500
525511 Restaurierung von Museumsgut	0	300	300	300	300	300
525520 Museumsausstattung	0	500	500	500	500	500
527131 Werbemittel - Ausstellungen sonstiges	19.542	20.000	20.000	20.000	20.000	20.000
527136 Aufwendungen f. Museumspädagogische Projekte	14.650	13.500	15.000	15.000	15.000	15.000
527137 Aufwendungen für Märkte und kulturelle Veranstaltungen	1.694	0	1.000	1.000	1.000	1.000
528100 Aufwendungen für Erwerb von Vorräten (bei Entnahme verbraucht)	131	0				
541110 Aufwendungen für übernommene Reisekosten	46	1.100	1.100	1.100	1.100	1.100
542110 Entschäd. für ehrenamtl. Tätigk. nach den Kommunalverfassungsgesetzen sowie den örtlichen Satzungen	521	0	0	0	0	0
542932 Mitgliedsbeiträge an Verbände, Vereine (ab 2008) Förderverein Bauernmuseum	160	250	250	250	300	300
543111 Aufwendungen für Büromaterial	303	500	700	700	700	700
543112 Aufwendungen für Bücher, Zeitschriften	127	400	400	400	400	400
543113 Aufwendungen für Porto, Versand	2.078	2.000	2.000	2.000	2.000	2.000
543114 Aufwendungen für Telefon und Datenübertragung	1.978	2.000	2.000	2.000	2.000	2.000
543191 Druck- und Kopierkosten	722	1.000	1.000	1.000	1.000	1.000
543194 Sonstiger verschiedener Betriebsaufwand	4.340	3.000	3.000	3.000	3.000	3.000
543198 Geschäftsausgaben	43.270	34.000	32.000	34.000	20.000	20.000
543199 Sonstige Geschäftsausgaben	4.241	2.300	2.500	2.500	2.500	2.500
544150 Gebäudeversicherungen	2.391	1.800	2.600	2.800	2.800	2.800
544154 Feuer-, Hausrat-, Leihgabenversicherung etc.	964	1.000	1.200	1.200	1.200	1.200
547210 Verluste aus dem Abgang von Vermögensgegenständen	3	0	0	0	0	0
571223 Abschreibungen auf Grundstücke mit sonstigen Dienst-, Geschäfts- und anderen Betriebsgebäuden	81.510	81.510	85.510	85.510	85.510	85.510

Produktkontenübersicht nach Produkten - 2026

Landkreis Bamberg



Produktgruppe 252 Nichtwissenschaftliche Museen, Sammlungen, Ausstellungen
 Produkt 2523 Bereitstellung und Betrieb von Kultureinrichtungen
Leistung 25233 Bauernmuseum Frensdorf

Konto	Ergebnis 2024	Ansatz 2025	Ansatz 2026	Planung 2027	Planung 2028	Planung 2029
1	2	3	4	5	6	7
Erträge und Aufwendungen						
Aufwendungen						
571500 Abschreibungen auf Kunstgegenstände, Kulturdenkmäler	67	67	58	0	0	0
571510 Abschreibungen auf Betriebsausstattung	11.724	11.416	11.080	9.343	8.635	7.049
Summe Erträge	199.279	202.167	263.267	275.667	209.167	126.667
Summe Aufwendungen	689.437	692.193	783.398	777.903	738.345	741.359
Abgleich Produkt 25233	490.158-	490.026-	520.131-	502.236-	529.178-	614.692-
Ein-/Auszahlungen Inv. und Finanztätigkeit						
Einzahlungen für Inv. und Finanztätigkeit						
681110 Investitionszuwendungen vom Land zur Projektförderung	0	70.000	0	900.000	360.000	75.000
681700 Investitionszuwendungen von privaten Unternehmen	0	90.000	100.000	600.000	250.000	50.000
Auszahlungen für Inv. und Finanztätigkeit						
782120 Auszahlungen für den Erwerb von bebauten Grundstücken	3.233	275.000	0	0	0	0
783200 Ausz. für den Erwerb von imm. und bew. Vermögensgegenstände oberhalb dem Wert von 800 bzw.1000 EUR	7.907	9.000	5.000	9.000	9.000	9.000
785110 Auszahlungen für Hochbaumaßnahmen	9.376	10.000	380.000	3.000.000	1.000.000	250.000
Summe Einzahlungen aus Inv. und Finanztätigkeit	0	160.000	100.000	1.500.000	610.000	125.000
Summe Auszahlungen aus Inv. und Finanztätigkeit	20.516	294.000	385.000	3.009.000	1.009.000	259.000
Abgleich Produkt 25233	20.516-	134.000-	285.000-	1.509.000-	399.000-	134.000-

Produktkontenübersicht nach Produkten - 2026

Landkreis Bamberg



Produkt 3121 Leistungen für Unterkunft und Heizung
 Leistung 31210 Leistungen für Unterkunft und Heizung
Teilleistung 312100 Leistungen für Unterkunft und Heizung

Konto	Ergebnis 2024	Ansatz 2025	Ansatz 2026	Planung 2027	Planung 2028	Planung 2029
1	2	3	4	5	6	7
Erträge und Aufwendungen						
Erträge						
419100 G.Sicherung - Örtl. Träger - Bund -	4.706.410	5.000.000	4.700.000	4.700.000	4.700.000	4.700.000
<u>Erläuterung :</u>						
Erstattung Bund:						
2025: 69,5 %						
2024: 69,5 %						
2023: 68,9 %						
2022: 67,4 %						
2021: 70,6 %						
2020: 47,5 %						
2019: 45,8 %						
2018: 49,3 %						
2017: 44,6 %						
2016: 34,5 %						
2015: 34,5 %						
2014: 30,8 % (Mind. wegen Bildungs- u. Teilhabepaket)						
Aufwendungen						
546110 Beteilig. bei Leist. an Jobcenter für Unterkunft und Heizung für Arbeits. n. § 22 SGB II an Deutsche	6.785.995	7.100.000	6.700.000	6.700.000	6.700.000	6.700.000
Summe Erträge	4.706.410	5.000.000	4.700.000	4.700.000	4.700.000	4.700.000
Summe Aufwendungen	6.785.995	7.100.000	6.700.000	6.700.000	6.700.000	6.700.000
Abgleich Produkt 312100	2.079.585-	2.100.000-	2.000.000-	2.000.000-	2.000.000-	2.000.000-

Produktkontenübersicht nach Produkten - 2026

Landkreis Bamberg



Produkt 3129 Verwaltungsaufgaben der Grundsicherung für
 Leistung 31291 Leistungen für die Produkte der Grundsicherung (SGB II)
Teilleistung 312910 Leistungen für die Produkte der Grundsicherung (SGB II)

Konto	Ergebnis 2024	Ansatz 2025	Ansatz 2026	Planung 2027	Planung 2028	Planung 2029
1	2	3	4	5	6	7
Erträge und Aufwendungen						
Erträge						
414100 Zuweisungen und Zuschüsse für lfd. Zwecke vom Land	744	0	0	0	0	0
414600 Personalkosten-Erstattungen -Jobcenter-	890.025	800.000	800.000	800.000	800.000	800.000
Erläuterung : Erstattungen für Personal, das beim Jobcenter eingesetzt ist und nicht für Leistungen für Unterkunft und Verpflegung tätig ist						
Aufwendungen						
501200 Entgelte für tariflich Beschäftigte	672.072	751.000	643.000	649.500	656.000	662.500
501201 Leistungsentgelte	9.900	11.000	12.900	12.900	12.900	12.900
502200 Beiträge zu Versorgungskassen für tariflich Beschäftigte	54.007	58.200	49.800	50.300	50.800	51.300
503200 Beiträge zur gesetzlichen Sozialversicherung für tariflich Beschäftigte	142.887	160.000	139.700	141.100	142.500	143.900
504100 Beihilfen, Unterstützungen u.ä.	52	60	60	60	60	60
541110 - Jobcenter -	1.696	3.000	3.000	3.000	3.000	3.000
545600 Kommunalen Finanzierungsanteil -Jobcenter Landkreis Bamberg-	690.106	660.000	660.000	660.000	660.000	660.000
Summe Erträge	890.769	800.000	800.000	800.000	800.000	800.000
Summe Aufwendungen	1.570.720	1.643.260	1.508.460	1.516.860	1.525.260	1.533.660
Abgleich Produkt 312910	679.951-	843.260-	708.460-	716.860-	725.260-	733.660-

Produktkontenübersicht nach Produkten - 2026

Landkreis Bamberg



Produktgruppe 363 Sonstige Leistungen der Kinder-, Jugend- und Familienhilfe
 Produkt 3633 Hilfen zur Erziehung
Leistung 36333 Soziale Gruppenarbeit nach § 29 SGB VIII

Konto	Ergebnis 2024 2	Ansatz 2025 3	Ansatz 2026 4	Planung 2027 5	Planung 2028 6	Planung 2029 7
1						
Erträge und Aufwendungen						
Aufwendungen						
531800 Project X	10.687	20.000	20.000	20.000	20.000	20.000
531801 Verein für Jugendhilfe	54.486	52.000	55.000	55.000	55.000	55.000
Summe Erträge	0	0	0	0	0	0
Summe Aufwendungen	65.173	72.000	75.000	75.000	75.000	75.000
Abgleich Produkt 36333	65.173-	72.000-	75.000-	75.000-	75.000-	75.000-

Produktkontenübersicht nach Produkten - 2026

Landkreis Bamberg



Produktgruppe 363 Sonstige Leistungen der Kinder-, Jugend- und Familienhilfe
 Produkt 3633 Hilfen zur Erziehung
Leistung 36334 Erziehungsbeistandschaft, Betreuungshelfer nach §30 SGB VIII

Konto	Ergebnis 2024 2	Ansatz 2025 3	Ansatz 2026 4	Planung 2027 5	Planung 2028 6	Planung 2029 7
1						
Erträge und Aufwendungen						
Erträge						
448204 Erstattungen durch Gemeinden und Gemeindeverbände: Sozial-, Jugendhilfe, KOF u.ä.	13.748	6.000	6.000	6.000	6.000	6.000
448208 UMA-Erstattung überörtlicher Träger	54.153	35.000	35.000	35.000	35.000	35.000
Aufwendungen						
533128 freie Jugendhelfer	546.600	600.000	600.000	600.000	600.000	600.000
533129 Honorarkräfte	0	5.000	5.000	5.000	5.000	5.000
533222 UMA - freier Träger	29.116	35.000	35.000	35.000	35.000	35.000
533224 UMA - Vormundschaften	3.369	1.000	1.000	1.000	1.000	1.000
545240 Erstattungen an Gemeinden u. Gemeindeverbände: Sozial-, Jugendhilfe, KOF u.ä.	1.047	1.000	1.000	1.000	1.000	1.000
Summe Erträge	67.901	41.000	41.000	41.000	41.000	41.000
Summe Aufwendungen	580.132	642.000	642.000	642.000	642.000	642.000
Abgleich Produkt 36334	512.231-	601.000-	601.000-	601.000-	601.000-	601.000-

Produktkontenübersicht nach Produkten - 2026

Landkreis Bamberg



Produktgruppe 363 Sonstige Leistungen der Kinder-, Jugend- und Familienhilfe
 Produkt 3633 Hilfen zur Erziehung
Leistung 36335 Sozialpädagogische Familienhilfe nach §31 SGB VIII

Konto	Ergebnis 2024 2	Ansatz 2025 3	Ansatz 2026 4	Planung 2027 5	Planung 2028 6	Planung 2029 7
1	2	3	4	5	6	7
Erträge und Aufwendungen						
Erträge						
448204 Erstattungen durch Gemeinden und Gemeindeverbände: Sozial-, Jugendhilfe, KOF u.ä.	38.998	20.000	20.000	20.000	20.000	20.000
Aufwendungen						
533128 freie Jugendhelferträger	1.429.526	1.500.000	1.500.000	1.500.000	1.500.000	1.500.000
533129 Honorarkräfte	0	5.000	5.000	5.000	5.000	5.000
545240 Erstattungen an Gemeinden u. Gemeindeverbände: Sozial-, Jugendhilfe, KOF u.ä.	1.177	10.000	10.000	10.000	10.000	10.000
Summe Erträge	38.998	20.000	20.000	20.000	20.000	20.000
Summe Aufwendungen	1.430.703	1.515.000	1.515.000	1.515.000	1.515.000	1.515.000
Abgleich Produkt 36335	1.391.705-	1.495.000-	1.495.000-	1.495.000-	1.495.000-	1.495.000-

Produktkontenübersicht nach Produkten - 2026

Landkreis Bamberg



Produktgruppe 363 Sonstige Leistungen der Kinder-, Jugend- und Familienhilfe
 Produkt 3633 Hilfen zur Erziehung
Leistung 36336 Erziehung in einer Tagesgruppe nach §32 SGB VIII

Konto	Ergebnis 2024 2	Ansatz 2025 3	Ansatz 2026 4	Planung 2027 5	Planung 2028 6	Planung 2029 7
1						
Erträge und Aufwendungen						
Erträge						
422120 Kostenbeiträge und Aufwendungsersatz, Kostenersatz in Einrichtungen - örtlicher Träger	4.718	5.000	5.000	5.000	5.000	5.000
448204 Erstattungen durch Gemeinden und Gemeindeverbände: Sozial-, Jugendhilfe, KOF u.ä.	0	1.000	1.000	1.000	1.000	1.000
Aufwendungen						
533228 Leistungen der Jugendhilfe an natürliche Personen (i.E.)	557.205	525.000	560.000	560.000	560.000	560.000
545240 Erstattungen an Gemeinden und Gemeindeverbänden (GV) für §32 SGB VIII	9.078	10.000	10.000	10.000	10.000	10.000
Summe Erträge	4.718	6.000	6.000	6.000	6.000	6.000
Summe Aufwendungen	566.283	535.000	570.000	570.000	570.000	570.000
Abgleich Produkt 36336	561.565-	529.000-	564.000-	564.000-	564.000-	564.000-

Produktkontenübersicht nach Produkten - 2026

Landkreis Bamberg



Produktgruppe 363 Sonstige Leistungen der Kinder-, Jugend- und Familienhilfe
 Produkt 3633 Hilfen zur Erziehung
Leistung 36337 Vollzeitpflege nach §33 SGB VIII -Pflegekinderwesen-

Konto	Ergebnis 2024	Ansatz 2025	Ansatz 2026	Planung 2027	Planung 2028	Planung 2029
1	2	3	4	5	6	7
Erträge und Aufwendungen						
Erträge						
421120 Kostenbeiträge und Aufwändungsersatz, Kostensersatz außerhalb von Einrichtungen	134.145	80.000	80.000	80.000	80.000	80.000
448204 Erstattungen durch Gemeinden und Gemeindeverbände: Sozial-, Jugendhilfe, KOF u.ä.	1.719.495	1.400.000	1.600.000	1.600.000	1.600.000	1.600.000
Aufwendungen						
526121 Aus- und Fortbildung, Umschulung	0	3.000	3.000	3.000	3.000	3.000
533128 Leistungen der Jugendhilfe an natürliche Personen (a.v.E.)	2.559.824	2.500.000	2.850.000	2.850.000	2.850.000	2.850.000
533129 MoBam	417.828	400.000	400.000	400.000	400.000	400.000
545240 Erstattungen an Gemeinden u. Gemeindeverbände: Sozial-, Jugendhilfe, KOF u.ä.	268.030	250.000	250.000	250.000	250.000	250.000
Summe Erträge	1.853.640	1.480.000	1.680.000	1.680.000	1.680.000	1.680.000
Summe Aufwendungen	3.245.682	3.153.000	3.503.000	3.503.000	3.503.000	3.503.000
Abgleich Produkt 36337	1.392.042-	1.673.000-	1.823.000-	1.823.000-	1.823.000-	1.823.000-

Produktkontenübersicht nach Produkten - 2026

Landkreis Bamberg



Produktgruppe 363 Sonstige Leistungen der Kinder-, Jugend- und Familienhilfe
 Produkt 3633 Hilfen zur Erziehung
Leistung 36338 Heimerziehung, sonstige betreute Wohnform nach §34 SGB VIII

Konto	Ergebnis 2024	Ansatz 2025	Ansatz 2026	Planung 2027	Planung 2028	Planung 2029
1	2	3	4	5	6	7
Erträge und Aufwendungen						
Erträge						
421120 Kostenbeiträge und Aufwendersersatz, Kostenersatz außerhalb von Einrichtungen	0	1.000	1.000	1.000	1.000	1.000
422110 Kostenersatz in Einrichtungen - überörtlicher Träger-UMA	22.848	0	0	0	0	0
422120 Kostenbeiträge und Aufwendersersatz, Kostenersatz in Einrichtungen - örtlicher Träger	218.553	175.000	200.000	200.000	200.000	200.000
448101 Erstattungen des Landes für unbegleitete minderjährige Flüchtlinge	0	25.000	25.000	25.000	25.000	25.000
448102 Erstattungen des Landes	92.175	70.000	95.000	95.000	95.000	95.000
448204 Erstattungen durch Gemeinden und Gemeindeverbände: Sozial-, Jugendhilfe, KOF u.ä.	210.428	150.000	150.000	150.000	150.000	150.000
448205 Erstattungen durch den Bezirk	210.052	225.000	225.000	225.000	225.000	225.000
448208 Erstattungen durch Bezirk f. unbegleitete minderjährige Flüchtlinge	1.514.948	1.500.000	1.500.000	1.500.000	1.500.000	1.500.000
Aufwendungen						
533128 Leistungen der Jugendhilfe an natürliche Personen (a.v.E.) § 34 betreutes Wohnen	0	1.000	1.000	1.000	1.000	1.000
533222 Leist.d. Jugendhilfe an natürliche Personen (i.E.) für UMA/Heimkosten	1.777.878	2.200.000	1.700.000	1.700.000	1.700.000	1.700.000
533223 Leist.d. Jugendhilfe an natürliche Personen (i.E.) f. UMA/betr. Wohnen	43.154	0	0	0	0	0
533224 Leist.d. Jugendhilfe an natürliche Personen (i.E.) f. UMA/Vormundschr.	25.010	15.000	15.000	15.000	15.000	15.000
533228 Leistungen der Jugendhilfe an natürliche Personen (i.E.)	4.368.219	4.000.000	4.500.000	4.500.000	4.500.000	4.500.000
545240 Erstattungen an Gemeinden u. Gemeindeverbände: Sozial-, Jugendhilfe, KOF u.ä.	374.152	150.000	150.000	150.000	150.000	150.000
Summe Erträge	2.269.004	2.146.000	2.196.000	2.196.000	2.196.000	2.196.000
Summe Aufwendungen	6.588.413	6.366.000	6.366.000	6.366.000	6.366.000	6.366.000
Abgleich Produkt 36338	4.319.409-	4.220.000-	4.170.000-	4.170.000-	4.170.000-	4.170.000-

Produktkontenübersicht nach Produkten - 2026

Landkreis Bamberg



Produktgruppe 363 Sonstige Leistungen der Kinder-, Jugend- und Familienhilfe
 Produkt 3633 Hilfen zur Erziehung
Leistung 36339 Intensive sozialpädagogische Einzelbetreuung nach §35 SGB VIII

Konto	Ergebnis 2024 2	Ansatz 2025 3	Ansatz 2026 4	Planung 2027 5	Planung 2028 6	Planung 2029 7
1						
Erträge und Aufwendungen						
Erträge						
422120 Kostenbeiträge und Aufwendungsersatz, Kostenersatz in Einrichtungen - örtlicher Träger	0	10.000	10.000	10.000	10.000	10.000
Aufwendungen						
533128 Leistungen der Jugendhilfe an natürliche Personen (a.v.E.)	2.530	150.000	150.000	150.000	150.000	150.000
533228 Leistungen der Jugendhilfe an natürliche Personen (i.E.)	743	80.000	80.000	80.000	80.000	80.000
Summe Erträge	0	10.000	10.000	10.000	10.000	10.000
Summe Aufwendungen	3.274	230.000	230.000	230.000	230.000	230.000
Abgleich Produkt 36339	3.274-	220.000-	220.000-	220.000-	220.000-	220.000-

Produktkontenübersicht nach Produkten - 2026

Landkreis Bamberg



Produktgruppe 126 Brandschutz
 Produkt 1261 Brandschutz
Leistung 12612 Feuerlöschwesen (ASZ Strullendorf)

Konto	Ergebnis 2024	Ansatz 2025	Ansatz 2026	Planung 2027	Planung 2028	Planung 2029
1	2	3	4	5	6	7
Erträge und Aufwendungen						
Erträge						
416100 Erträge aus der Auflösung von Sonderposten aus Zuweisungen vom Land	607	1.072	2.971	2.972	2.972	2.893
416200 Erträge aus der Auflösung von Sonderposten aus Zuwendungen von Gemeinden und Gemeindeverbänden(GV)	1.114	1.114	1.114	1.114	1.114	1.114
448200 Benutzungsentgelte ASZ (Stadt Bamberg u. kreisang. Gemeinden)	4.708	6.000	6.000	6.000	6.000	6.000
Aufwendungen						
501200 Entgelte für tariflich Beschäftigte	4.404	4.800	7.000	7.100	7.200	7.300
502200 Beiträge zu Versorgungskassen für tariflich Beschäftigte	0	0	800	800	800	800
503200 Beiträge zur gesetzlichen Sozialversicherung für tariflich Beschäftigte	1.425	1.600	2.700	2.700	2.800	2.800
521110 Unterhalt eigener Gebäude	30.513	7.000	13.000	4.000	4.000	4.000
521111 Sonstiger Unterhalt von Grünflächen - Außenanlagen-	3.605	3.000	3.000	3.000	3.000	3.000
521112 Unterhalt bautechnischer Anlagen - Wartungen , TÜV-Prüfungen	1.981	5.500	4.000	4.000	4.000	4.000
524110 Reinigungskosten	169	2.000	2.000	2.000	2.000	2.000
524131 Heizungskosten	3.257	5.000	6.000	6.000	6.000	6.000
524132 Strombezugskosten	2.499	6.000	7.000	7.000	7.000	7.000
524133 Wasserversorgung, Entwässerung	296	400	500	500	500	500
524190 Haus-, Grundstückslasten, Grundsteuer, Müllabfuhr	185	500	500	500	500	500
525512 Technische Geräte und Apparate (Instandhaltung)	29.874	13.000	10.000	10.000	10.000	10.000
526110 Dienst- und Schutzkleidung	2.019	4.000	3.000	3.000	3.000	3.000
526121 Aus- und Fortbildung f. Atemschutzpers.	31.522	30.000	15.000	15.000	15.000	15.000
527111 Lehr- und Unterrichtsmittel	99	0	0	1.000	1.000	1.000
541110 Aufwendungen für übernommene Reisekosten - Ausbilder u. Gerätewarte-	9.003	12.000	12.000	12.000	12.000	12.000
542110 Entschäd. für ehrenamtl. Tätigk. nach den Kommunalverfassungsgesetzen sowie den örtlichen Satzungen	63.275	65.500	65.500	65.500	65.500	65.500
543114 Fernsprechgeb./Fax	1.413	1.500	1.500	1.500	1.500	1.500
543199 Sonstige Geschäftsausgaben	31.707	62.000	80.000	60.000	60.000	60.000
544150 Gebäudebrandversicherung	318	300	320	320	320	320

Produktkontenübersicht nach Produkten - 2026

Landkreis Bamberg



Produktgruppe 126 Brandschutz
 Produkt 1261 Brandschutz
Leistung 12612 Feuerlöschwesen (ASZ Strullendorf)

Konto	Ergebnis 2024	Ansatz 2025	Ansatz 2026	Planung 2027	Planung 2028	Planung 2029
1	2	3	4	5	6	7
Erträge und Aufwendungen						
Aufwendungen						
544154 Mobilversicherung	503	500	550	550	550	550
545800 Erstattungen an sonstige übrige Bereiche (BRK-Kreisverband)	3.352	5.000	5.000	5.000	5.000	5.000
547210 Verluste aus dem Abgang von Vermögensgegenständen	2.846	0	0	0	0	0
571110 Abschreibungen auf DV-Software	10.492	9.061	7.865	6.752	1.191	1.037
571223 Abschreibungen auf Grundstücke mit sonstigen Dienst-, Geschäfts- und anderen Betriebsgebäuden	19.857	19.857	19.857	19.857	19.857	19.857
571410 Abschreibungen auf Maschinen	4.678	4.696	11.023	10.498	9.631	9.631
571420 Abschreibungen auf Betriebsvorrichtungen	1.360	1.360	1.360	1.360	1.360	1.360
571510 Abschreibungen auf Betriebsausstattung	26.393	31.278	36.026	31.489	29.203	27.900
Summe Erträge	6.430	8.186	10.085	10.086	10.086	10.007
Summe Aufwendungen	287.045	295.852	315.501	281.426	272.912	271.555
Abgleich Produkt 12612	280.615-	287.666-	305.416-	271.340-	262.826-	261.548-
Ein-/Auszahlungen Inv. und Finanztätigkeit						
Einzahlungen für Inv. und Finanztätigkeit						
681110 Investitionszuwendungen vom Land zur Projektförderung	4.807	0	7.150	0	0	0
Auszahlungen für Inv. und Finanztätigkeit						
782120 Auszahlungen für den Erwerb von bebauten Grundstücken	0	100.000	0	0	0	0
783200 Ausz. für den Erwerb von imm. und bew. Vermögensgegenstände oberhalb dem Wert von 800 bzw.1000 EUR	78.081	126.000	124.000	30.500	30.500	30.500
783300 Ausz. für den Erwerb von immateriellen Vermögensgegenstände des AV und Sachgesamtheiten	6.355	8.000	0	0	0	0
785110 Auszahlungen für Hochbaumaßnahmen	23.781	150.000	0	100.000	200.000	2.000.000
Summe Einzahlungen aus Inv. und Finanztätigkeit	4.807	0	7.150	0	0	0
Summe Auszahlungen aus Inv. und Finanztätigkeit	108.217	384.000	124.000	130.500	230.500	2.030.500
Abgleich Produkt 12612	103.410-	384.000-	116.850-	130.500-	230.500-	2.030.500-

Produktkontenübersicht nach Produkten - 2026

Landkreis Bamberg



Produktgruppe 542 Kreisstraßen
 Produkt 5422 Baulicher Unterhalt von Kreisstraßen und Radwegen
Leistung 54220 Unterhalt durch Bauhof

Konto	Ergebnis 2024	Ansatz 2025	Ansatz 2026	Planung 2027	Planung 2028	Planung 2029
1	2	3	4	5	6	7
Erträge und Aufwendungen						
Erträge						
414100 KFZ-Steuer-Verbund	753.469	750.000	750.000	750.000	750.000	750.000
416000 Erträge aus der Auflösung von Sonderposten aus Zuweisungen vom Bund	12.873	12.873	12.873	12.873	12.873	12.873
416100 Erträge aus der Auflösung von Sonderposten aus Zuweisungen vom Land	1.098.129	1.094.818	1.177.992	1.130.922	1.042.416	1.018.599
416200 Erträge aus der Auflösung von Sonderposten aus Zuweisungen von Gemeinden (GV)	20.451	20.450	20.450	20.450	20.450	20.450
416800 Erträge aus der Auflösung von Sonderposten aus Zuweisungen von übrigen Bereichen	2.079	2.079	2.079	2.079	2.079	2.079
432142 Sondernutzungsgebühren und ähnl.	6.790	5.000	8.000	8.000	8.000	8.000
441100 Mieten und Pachten - Bauhof	517	500	500	500	500	500
446110 Sonst. Versicherungsleistungen Schadensfälle und ähnliches	3.458	0	0	0	0	0
448200 Unterhaltungsablösung	0	220.000	400.000	0	0	0
454100 Erträge aus der Werterhöhung bei Veräußerung von Grundstücken und Gebäuden	220	0	0	0	0	0
454200 Erträge aus der Veräußerung von bewegl.u. immat. Vermögensgegenst. oberh. v. 410 EUR	10.773	0	0	0	0	0
459201 Erlöse aus Anlagenabgang (Verkaufserlöse)	0	10.000	10.000	10.000	10.000	10.000
Aufwendungen						
501200 Entgelte für tariflich Beschäftigte	1.227.322	1.304.900	1.305.200	1.318.200	1.331.200	1.344.200
501201 Leistungsentgelte	20.600	20.200	21.800	21.800	21.800	21.800
502200 Beiträge zu Versorgungskassen für tariflich Beschäftigte	105.313	102.300	103.000	104.000	105.000	106.000
503200 Beiträge zur gesetzlichen Sozialversicherung für tariflich Beschäftigte	259.760	267.200	285.000	288.000	291.000	294.000
504100 Beihilfen, Unterstützungen u.ä.	413	450	450	450	450	450
521110 Unterhalt eigener Gebäude - Bauhof	12.825	20.000	10.000	10.000	10.000	10.000
521111 Unterhalt Grünflächen, -Ausgleichsflächen-	20.343	5.000	5.000	5.000	5.000	5.000
521112 Unterhalt bautechnischer Anlagen	29.830	115.000	30.000	20.000	20.000	20.000
522101 Unterhalt v. Straßen, Wegen u.ä.	238.186	240.000	280.000	280.000	280.000	280.000
522102 Unterhalt: Verkehrssich. Anlagen	86.799	80.000	90.000	90.000	90.000	90.000
522103 Unterhalt: Winterdienst	318.041	300.000	290.000	300.000	300.000	300.000
522104 Sonstiger Straßenunterhalt	798	3.000	3.000	3.000	3.000	3.000

Produktkontenübersicht nach Produkten - 2026

Landkreis Bamberg



Produktgruppe 542 Kreisstraßen
 Produkt 5422 Baulicher Unterhalt von Kreisstraßen und Radwegen
Leistung 54220 Unterhalt durch Bauhof

Konto	Ergebnis 2024	Ansatz 2025	Ansatz 2026	Planung 2027	Planung 2028	Planung 2029
1	2	3	4	5	6	7
Erträge und Aufwendungen						
Aufwendungen						
522105 Brücken, Gewässer, Dämme u.ä.	28.333	40.000	85.000	40.000	40.000	40.000
522106 Unterhalt von Straßen (Deckenbaumaßnahmen)	230.917	200.000	200.000	200.000	200.000	200.000
523220 Aufwendungen für Leasing Fahrzeuge (ab 2008)	5.526	4.000	5.500	5.500	5.500	5.500
524131 Heizungskosten - Bauhof	7.824	11.000	11.000	11.000	11.000	11.000
524132 Strombezugskosten - Bauhof	21.462	20.000	20.000	20.000	20.000	20.000
524133 Wasserversorgung, Entwässerung - Bauhof	2.765	3.000	5.000	5.000	5.000	5.000
524190 Haus-, Grundstückslasten - Bauhof	3.161	3.200	3.200	3.200	3.200	3.200
525110 Aufwendungen für Kfz-Steuer	103	300	300	300	300	300
525111 Aufwendungen für Kfz-Versicherungen	15.037	20.000	20.000	20.000	20.000	20.000
525120 Betriebs- und Schmierstoffe	119.950	140.000	130.000	130.000	130.000	130.000
525130 Unterhalt der Fahrzeuge	173.954	140.000	160.000	160.000	160.000	160.000
526110 Dienst- und Schutzkleidung	26.779	30.000	33.000	33.000	33.000	33.000
528100 Werkstättenbedarf	20.247	20.000	18.000	18.000	18.000	18.000
547110 Verluste aus dem Abgang von von Grundstücken und Gebäuden	277	0	0	0	0	0
547210 Verluste aus dem Abgang von Vermögensgegenständen	3	0	0	0	0	0
571120 Abschreibungen f. Kostenbeteiligung nach dem EKrG	40.032	37.681	37.739	36.837	26.939	26.939
571223 Abschreibungen auf Grundstücke mit sonstigen Dienst-, Geschäfts- und anderen Betriebsgebäuden	94.977	94.977	94.977	94.977	94.976	94.754
571310 Abschreibungen auf Brücken und Tunnel	132.804	131.008	130.200	124.517	124.194	122.007
571341 Abschreibungen auf Straßen	2.612.966	2.641.466	2.899.318	2.793.315	2.633.040	2.590.063
571410 Abschreibungen auf Maschinen	1.476	6.533	8.033	8.033	8.033	8.033
571420 Abschreibungen auf Betriebsvorrichtungen	5.379	5.379	5.363	5.298	5.298	4.997
571430 Abschreibungen auf Fahrzeuge	222.342	214.435	184.849	176.536	164.936	128.873
571510 Abschreibungen auf Geschäftsausstattung	103.497	100.313	78.062	69.264	64.570	41.200
Summe Erträge	1.908.759	2.115.720	2.381.894	1.934.824	1.846.318	1.822.501
Summe Aufwendungen	6.190.041	6.321.342	6.552.991	6.395.227	6.225.436	6.137.316
Abgleich Produkt 54220	4.281.282-	4.205.622-	4.171.097-	4.460.403-	4.379.118-	4.314.815-

Produktkontenübersicht nach Produkten - 2026

Landkreis Bamberg



Produktgruppe 542 Kreisstraßen
 Produkt 5422 Baulicher Unterhalt von Kreisstraßen und Radwegen
Leistung 54220 Unterhalt durch Bauhof

Konto	Ergebnis 2024	Ansatz 2025	Ansatz 2026	Planung 2027	Planung 2028	Planung 2029
1	2	3	4	5	6	7
Ein-/Auszahlungen Inv. und Finanztätigkeit						
Einzahlungen für Inv. und Finanztätigkeit						
682100 Einzahlungen aus der Veräußerung von Grundstücken und Gebäuden	223	0	0	0	0	0
683200 Einz.a.d. Veräußerung von beweg.u.immat. Vermögensgegenst. des AV über einem Wert von 1.000 EUR	10.778	10.000	10.000	10.000	10.000	10.000
Auszahlungen für Inv. und Finanztätigkeit						
782120 Auszahlungen für den Erwerb von bebauten Grundstücken	43.346	100.000	130.000	20.000	20.000	20.000
783200 Ausz. für den Erwerb von imm. und bew. Vermögensgegenstände oberhalb dem Wert von 800 bzw.1000 EUR	135.609	288.500	409.000	310.000	310.000	310.000
785110 Auszahlungen für Hochbaumaßnahmen	1.183	140.000	100.000	2.000.000	2.000.000	1.000.000
785120 Auszahlungen für Tiefbaumaßnahmen	99.826	157.000	312.000	155.000	155.000	155.000
Summe Einzahlungen aus Inv. und Finanztätigkeit	11.001	10.000	10.000	10.000	10.000	10.000
Summe Auszahlungen aus Inv. und Finanztätigkeit	279.964	685.500	951.000	2.485.000	2.485.000	1.485.000
Abgleich Produkt 54220	268.963-	675.500-	941.000-	2.475.000-	2.475.000-	1.475.000-

Produktkontenübersicht nach Produkten - 2026

Landkreis Bamberg



Produktgruppe 547 Öffentlicher Personennahverkehr
 Produkt 5471 Angebot von Nahverkehrsleistungen (ÖPNV)
 Leistung 54710 Förderung des öffentlichen Nahverkehrs

Konto	Ergebnis 2024	Ansatz 2025	Ansatz 2026	Planung 2027	Planung 2028	Planung 2029
1	2	3	4	5	6	7
Erträge und Aufwendungen						
Erträge						
414100 Zuweisungen und Zuschüsse für lfd. Zwecke vom Land	701.385	1.140.000	1.260.000	1.260.000	1.260.000	1.260.000
446104 Ersätze für sonstige Geschäftsausgaben	15.360	15.000	10.000	10.000	10.000	10.000
448102 Erstattungen des Landes	731.697	645.000	500.000	500.000	500.000	500.000
448200 Erstattungen durch Gemeinden und Gemeindeverbände	11.428	608.000	570.000	610.000	430.000	85.000
459100 Vertragsstrafen ÖPNV -Pönalen-	10.965	10.000	20.000	20.000	20.000	20.000
Aufwendungen						
501200 Entgelte für tariflich Beschäftigte	70.951	73.500	84.700	85.500	86.300	87.100
502200 Beiträge zu Versorgungskassen für tariflich Beschäftigte	7.434	5.800	6.600	6.700	6.800	6.900
503200 Beiträge zur gesetzlichen Sozialversicherung für tariflich Beschäftigte	13.961	16.200	19.700	19.900	20.100	20.300
504100 Beihilfen, Unterstützungen u.ä.	26	30	30	30	30	30
525520 Verwaltungs- und Zweckausstattung	922	200	200	200	200	200
527131 Veranstaltungen, Öffentlichkeitsarbeit u.a. für anlassbezogene Verkehre, Umsetzungen i.R. NVP, MOP	0	200	6.000	6.000	6.000	6.000
531200 ÖPNV-Ausgleichsleistung Stadtbusanbindung	145.348	800.000	830.800	840.000	940.000	940.000
<u>Erläuterung :</u>						
Gemäß der Zweckvereinbarung mit der Stadt Bamberg wird der Ausgleichsbetrag jeweils hälftig von der Stadt und dem Landkreis getragen. Zwischen dem Landkreis und den Gemeinden bestehen bilaterale Vereinbarungen (1/3 Landkreis, 2/3 Gemeinden). Abschlagszahlungen werden jährlich neu ermittelt; jährliche Spitzabrechnung. Neu ab 2025: Hier kein Abzug Beteiligung Gemeinden.						
531300 Erstattungen an Zweckverbände - VGN - Personal/Sachaufw. Umlage 1+2	115.802	138.400	138.855	138.855	138.855	138.855
531301 Erstattungen an Zweckverbände - VGN -	1.172.006	996.600	1.163.360	1.163.360	1.163.360	1.163.360
<u>Erläuterung :</u>						
a) 365 €-Jugend-Ticket 1.051.230 € b) Innovationspaket VGN 104.160 € c) HDTV 7.970 €						
531700 Zuweisungen für laufende Zwecke an privaten Unternehmen	4.705	5.000	10.000	5.000	5.000	5.000
<u>Erläuterung :</u>						
Beteiligung Landkreis an Neuprogrammierung Software Angebotsanalyse über VGN (für Erstellung NVP)						
541110 Aufwendungen für übernommene Reisekosten	12	200	200	200	200	200
543111 Aufwendungen für Büromaterial	259	600	350	350	350	350

Produktkontenübersicht nach Produkten - 2026

Landkreis Bamberg



Produktgruppe 547 Öffentlicher Personennahverkehr
 Produkt 5471 Angebot von Nahverkehrsleistungen (ÖPNV)
Leistung 54710 Förderung des öffentlichen Nahverkehrs

Konto	Ergebnis 2024	Ansatz 2025	Ansatz 2026	Planung 2027	Planung 2028	Planung 2029
1	2	3	4	5	6	7
Erträge und Aufwendungen						
Aufwendungen						
543112 Aufwendungen für Bücher, Zeitschriften	0	300	0	0	0	0
543113 Post- und Portogeb.	181	400	250	250	250	250
543114 Fernsprechgeb./Fax	194	400	250	250	250	250
543131 Aufwendungen für Sachverständige	177.246	165.000	275.000	170.000	130.000	90.000
543191 Druck- und Kopierkosten	998	1.200	1.300	1.300	1.300	1.300
543193 Freizeitlinien	36.532	43.000	7.000	7.000	7.000	7.000
<u>Erläuterung :</u>						
a) Brauereien-Fachwerk-Express (Linie230; Orga. Landkreis BT, Gesamtanteil Landkreis 3.800 €						
b) FZL HAS, Anteil Lkr. 1.000 € x 3 Jahre						
c) Sandkerwa-Express 37.000 €						
d) kostenloser ÖPNV Adventssamstage 18.000 €						
e) Sonderverkehr 1.000 €						
543197 Bürgerbus/Bürgermobil	53.514	60.000	60.000	60.000	60.000	60.000
543198 Umsetzung NVP/Verkehrsverbesserungsmaßnahmen/Mobilitätskonze	13.882-	5.000	10.000	5.000	5.000	5.000
543199 Entgelt für Beauftragung Verkehrsunternehmen (Beförderung)	5.167.603	8.200.000	12.500.000	13.000.000	13.000.000	13.000.000
571120 Abschreibungen aus Investitionsförderung	31.650	31.438	31.116	30.487	29.714	18.004
571420 Abschreibungen auf technische Anlagen	108	0	395	395	395	395
571510 Abschreibungen auf Betriebs- und Geschäftsausstattung	244	244	244	162	0	0
Summe Erträge	1.470.835	2.418.000	2.360.000	2.400.000	2.220.000	1.875.000
Summe Aufwendungen	6.985.814	10.543.712	15.146.350	15.540.939	15.601.104	15.550.494
Abgleich Produkt 54710	5.514.979-	8.125.712-	12.786.350-	13.140.939-	13.381.104-	13.675.494-
Ein-/Auszahlungen Inv. und Finanztätigkeit						
Auszahlungen für Inv. und Finanztätigkeit						
781200 Zuweisungen und Zuschüsse für Investitionen an Gemeinden und Gemeindeverbände (GV)	0	100.000	115.000	115.000	115.000	1.000.000
783200 Ausz. für den Erwerb von beweglichen Vermögensgegenstände des Anlageverm. und Sachgesamtheiten	1.445	5.000	5.000	200.000	200.000	5.000
Summe Einzahlungen aus Inv. und Finanztätigkeit	0	0	0	0	0	0
Summe Auszahlungen aus Inv. und Finanztätigkeit	1.445	105.000	120.000	315.000	315.000	1.005.000
Abgleich Produkt 54710	1.445-	105.000-	120.000-	315.000-	315.000-	1.005.000-

Produktkontenübersicht nach Produkten - 2026

Landkreis Bamberg



Produktgruppe 611 Steuern, allgemeine Zuweisungen, allgemeine Umlagen
 Produkt 6111 Steuern, allgemeine Zuweisungen, allgemeine Umlagen
**Leistung 61111 Allgemeine Leistungen des kommunalen
 Finanzausgleichs**

Konto	Ergebnis 2024	Ansatz 2025	Ansatz 2026	Planung 2027	Planung 2028	Planung 2029
1	2	3	4	5	6	7
Erträge und Aufwendungen						
Erträge						
401100 Grundsteuer A von gemeindefreien Gebieten	27.718	27.800	27.800	27.800	27.800	27.800
401200 Grundsteuer B von gemeindefreien Gebieten	205	200	200	200	200	200
401300 Gewerbesteuer	38	500	500	500	500	500
411100 Schlüsselzuweisungen vom Land	27.927.160	31.453.000	31.381.000	32.000.000	32.500.000	32.500.000
413100 Überlassung Grunderwerbsteuer (FAG)	1.899.908	2.100.000	2.500.000	2.500.000	2.500.000	2.500.000
413110 Sonstige allgemeine Zuweisungen vom Land Art / FAG (Kopfbeträge)	2.770.687	2.770.000	2.800.000	2.800.000	2.800.000	2.800.000
416100 Investitionszuschüsse	1.837.461	1.830.000	1.830.000	1.830.000	1.830.000	1.830.000
Aufwendungen						
573210 Einzelwertberichtigung von Ford. wegen Erlass und Niederschlagung oder sonstiger Uneinbringlichkeit	282	0	0	0	0	0
573220 Pauschalwertberichtigung von Forderungen	989	0	0	0	0	0
Summe Erträge	34.463.177	38.181.500	38.539.500	39.158.500	39.658.500	39.658.500
Summe Aufwendungen	706	0	0	0	0	0
Abgleich Produkt 61111	34.463.883	38.181.500	38.539.500	39.158.500	39.658.500	39.658.500
Ein-/Auszahlungen Inv. und Finanztätigkeit						
Einzahlungen für Inv. und Finanztätigkeit						
681190 Investitionszuschüsse nach Art. 12 FAG	1.837.461	1.830.000	1.830.000	1.830.000	1.830.000	1.830.000
Summe Einzahlungen aus Inv. und Finanztätigkeit	1.837.461	1.830.000	1.830.000	1.830.000	1.830.000	1.830.000
Summe Auszahlungen aus Inv. und Finanztätigkeit	0	0	0	0	0	0
Abgleich Produkt 61111	1.837.461	1.830.000	1.830.000	1.830.000	1.830.000	1.830.000

Produktkontenübersicht nach Produkten - 2026

Landkreis Bamberg



Produktgruppe 611 Steuern, allgemeine Zuweisungen, allgemeine Umlagen
 Produkt 6111 Steuern, allgemeine Zuweisungen, allgemeine Umlagen
Leistung 61112 Kreisumlage

Konto	Ergebnis 2024	Ansatz 2025	Ansatz 2026	Planung 2027	Planung 2028	Planung 2029
1	2	3	4	5	6	7
Erträge und Aufwendungen						
Erträge						
418200 Kreisumlage - Ungedeckter Bedarf -	87.139.734	91.608.000	103.315.000	105.017.000	110.017.000	115.017.000
Summe Erträge	87.139.734	91.608.000	103.315.000	105.017.000	110.017.000	115.017.000
Summe Aufwendungen	0	0	0	0	0	0
Abgleich Produkt 61112	87.139.734	91.608.000	103.315.000	105.017.000	110.017.000	115.017.000

Produktkontenübersicht nach Produkten - 2026

Landkreis Bamberg



Produktgruppe 611 Steuern, allgemeine Zuweisungen, allgemeine Umlagen
 Produkt 6111 Steuern, allgemeine Zuweisungen, allgemeine Umlagen
Leistung 61114 Bezirksumlage

Konto	Ergebnis 2024	Ansatz 2025	Ansatz 2026	Planung 2027	Planung 2028	Planung 2029
1	2	3	4	5	6	7
Erträge und Aufwendungen						
Aufwendungen						
537210 Bezirksumlage	38.961.347	42.891.000	52.103.150	54.000.000	54.500.000	54.500.000
Summe Erträge	0	0	0	0	0	0
Summe Aufwendungen	38.961.347	42.891.000	52.103.150	54.000.000	54.500.000	54.500.000
Abgleich Produkt 61114	38.961.347-	42.891.000-	52.103.150-	54.000.000-	54.500.000-	54.500.000-

Produktkontenübersicht nach Produkten - 2026

Landkreis Bamberg



Produktgruppe 612 Sonstige allgemeine Finanzwirtschaft (soweit nicht einem
 Produkt 6121 Sonstige allgemeine Finanzwirtschaft
Leistung 61210 Sonstige allgemeine Finanzwirtschaft

Konto	Ergebnis 2024	Ansatz 2025	Ansatz 2026	Planung 2027	Planung 2028	Planung 2029
1	2	3	4	5	6	7
Erträge und Aufwendungen						
Erträge						
469199 Avalprovisionen für Bürgschaften (GKG, GmG)	18.162	19.000	19.000	19.000	19.000	19.000
Aufwendungen						
573100 Abschreibungen auf Wertpapiere des Umlaufvermögens	184.180	0				
Summe Erträge	18.162	19.000	19.000	19.000	19.000	19.000
Summe Aufwendungen	184.180	0	0	0	0	0
Abgleich Produkt 61210	166.018-	19.000	19.000	19.000	19.000	19.000
Ein-/Auszahlungen Inv. und Finanztätigkeit						
Einzahlungen für Inv. und Finanztätigkeit						
686800 Rückflüsse von Ausleihungen vom sonstigen inländischen Bereich	56.867	0	0	0	0	0
699670 Einzahlungen aus Veräußerung von Kapitalmarktpapieren (UV) von Kreditinstitute	300.000	0	0	0	0	0
Summe Einzahlungen aus Inv. und Finanztätigkeit	356.867	0	0	0	0	0
Summe Auszahlungen aus Inv. und Finanztätigkeit	0	0	0	0	0	0
Abgleich Produkt 61210	356.867	0	0	0	0	0

Produktkontenübersicht nach Produkten - 2026

Landkreis Bamberg



Produktgruppe 612 Sonstige allgemeine Finanzwirtschaft (soweit nicht einem
 Produkt 6121 Sonstige allgemeine Finanzwirtschaft
**Leistung 61211 Kredite, Darlehen, Schuldendienst, von Dritten
 gewährte Schuldendiensthilfen**

Konto	Ergebnis 2024	Ansatz 2025	Ansatz 2026	Planung 2027	Planung 2028	Planung 2029
1	2	3	4	5	6	7
Erträge und Aufwendungen						
Erträge						
469100 Sonstige Finanzerträge	21.913	0	0	0	0	0
Aufwendungen						
551700 Kreditzinsen an Kreditinstitute (Sparkasse, VR, Hypobk., KfW, LABO, etc.)	43.761	229.000	600.000	700.000	750.000	800.000
Summe Erträge	21.913	0	0	0	0	0
Summe Aufwendungen	43.761	229.000	600.000	700.000	750.000	800.000
Abgleich Produkt 61211	21.848-	229.000-	600.000-	700.000-	750.000-	800.000-
Ein-/Auszahlungen Inv. und Finanztätigkeit						
Einzahlungen für Inv. und Finanztätigkeit						
692730 Investitionskredite in Euro-Währung	1.095.629	9.750.000	18.400.000	18.800.000	13.300.000	11.800.000
Auszahlungen für Inv. und Finanztätigkeit						
792730 Investitionskredite zur Tilgung in Euro-Währung	1.118.556	1.150.000	1.250.000	1.500.000	1.650.000	1.700.000
Summe Einzahlungen aus Inv. und Finanztätigkeit	1.095.629	9.750.000	18.400.000	18.800.000	13.300.000	11.800.000
Summe Auszahlungen aus Inv. und Finanztätigkeit	1.118.556	1.150.000	1.250.000	1.500.000	1.650.000	1.700.000
Abgleich Produkt 61211	22.927-	8.600.000	17.150.000	17.300.000	11.650.000	10.100.000

Produktkontenübersicht nach Produkten - 2026

Landkreis Bamberg



Produktgruppe 612 Sonstige allgemeine Finanzwirtschaft (soweit nicht einem
 Produkt 6121 Sonstige allgemeine Finanzwirtschaft
Leistung 61213 Zins- und ähnliche Erträge (aus Geldanlagen)

Konto	Ergebnis 2024 2	Ansatz 2025 3	Ansatz 2026 4	Planung 2027 5	Planung 2028 6	Planung 2029 7
1						
Erträge und Aufwendungen						
Erträge						
461700 Zinserträge von Kreditinstituten	710.421	450.000	200.000	200.000	200.000	200.000
Aufwendungen						
543117 Aufwendungen für Bank- und Postscheckgebühren, Depotgebühren usw.	1.481	1.500	1.500	1.500	1.500	1.500
Summe Erträge	710.421	450.000	200.000	200.000	200.000	200.000
Summe Aufwendungen	1.481	1.500	1.500	1.500	1.500	1.500
Abgleich Produkt 61213	708.940	448.500	198.500	198.500	198.500	198.500

Produktkontenübersicht nach Produkten - 2026

Landkreis Bamberg



Produktgruppe 612 Sonstige allgemeine Finanzwirtschaft (soweit nicht einem
 Produkt 6121 Sonstige allgemeine Finanzwirtschaft
Leistung 61214 Erträge aus internen Leistungsbeziehungen

Konto	Ergebnis 2024 2	Ansatz 2025 3	Ansatz 2026 4	Planung 2027 5	Planung 2028 6	Planung 2029 7
1						
Erträge und Aufwendungen						
Erträge						
481100 Verzinsung des Anlagekapitals	19.717	14.000	20.500	20.500	20.500	20.500
Summe Erträge	19.717	14.000	20.500	20.500	20.500	20.500
Summe Aufwendungen	0	0	0	0	0	0
Abgleich Produkt 61214	19.717	14.000	20.500	20.500	20.500	20.500

Anlagen

u.a. Stellenplan

Übersicht

über den voraussichtlichen Stand der Schulden (ohne Kassenkredite)
in 1.000 EUR

Voraussichtlicher

Art		Stand zu Beginn des Vorjahres 01.01.2025	Stand zu Beginn des Haushaltsjahres 01.01.2026	Zugang	Abgang	Stand nach Ablauf des Haushaltsjahres 31.12.2026
1.	<u>Schulden aus Krediten von/vom</u>					
1.1	Bund	0	0	0	0	0
1.2	Land	0	0	0	0	0
1.3	Gemeinden und Gemeindeverbänden	0	0	0	0	0
1.4	Zweckverbänden u. dgl.	0	0	0	0	0
1.5	sonstigen öffentl. Bereich	0	0	0	0	0
1.6	Sondervermögen	0	0	0	0	0
1.7	verbundenen Unternehmen	0	0	0	0	0
1.8	Beteiligungen	0	0	0	0	0
1.9	sonstigen öffentl. Sonderrechnungen	0	0	0	0	0
1.10	Kreditmarkt	8.774	15.700	18.400	1.250	32.850
Summe 1		8.774	15.700	18.400	1.250	32.850
2.	Innere Darlehen aus Sonderrücklagen	0	0	0	0	0
3.	Äußere Kassenkredite	0	0	0	0	0

		Ansätze im Vorjahr	Voraussichtliche Ansätze im HJ
4.	Belastungen aus Rechtsgeschäften, die Kreditaufnahmen wirtschaftlich gleichkommen	0	0

Nachrichtlich:

Die anteilige Verschuldung beim ZV Gymnasien beträgt Ende 2025 ca. 5,8 Mio. €.

Der anteilige Schuldendienst hierfür wird im Landkreishaushalt mitgetragen.

Der Schuldendienst anderer ausgegliederter Bereiche wird dort selbst getragen.

Übersicht

über den voraussichtlichen Stand der Sonderposten
für Gebührenaussgleich und sonstigen Sonderposten
in 1.000 €

Art	Stand zu Beginn des Vorjahres 01.01.2025	Voraussichtlicher Stand zu Beginn des Haushaltsjahres 2026	Abgänge 2026	Zugänge 2026	voraussichtlicher Stand zum Ende des Haushaltsjahres 31.12.2026
Sonderposten für Gebührenaussgleich					
Kommunale Abfallwirtschaft	3.493	3.090	1.725	0	1.365

Stellenplan 2026

Teil A: Beamte

Qualifikations- ebene	Besoldungs- gruppe	Zahl der Stellen 2026			Zahl der Stellen 2025	Zahl der tatsächlich besetzten Stellen am	
		insgesamt	darunter			30.06.2025	31.01.2026
			mit Zulage	ausge- sondert			
	B						
Wahlbeamte	B 6	1,00	0,00	0,00	1,00	1,00	1,00
	A						
Qualifikations- ebene 4	A 16	0,00	0,00	0,00	0,00	0,00	0,00
	A 15	1,00	0,00	0,00	1,00	1,00	1,00
	A 14	0,00	0,00	0,00	0,00	0,00	0,00
	A 13	0,00	0,00	0,00	0,00	0,00	0,00
Qualifikations- ebene 3	A 13	5,00	0,00	0,00	5,00	5,00	4,98
	A 12	1,50	0,00	0,00	2,50	1,58	1,58
	A 11	8,50	0,00	0,00	7,50	4,96	4,96
	A 10	2,50	0,00	0,00	2,50	2,47	1,49
	A 9	0,00	0,00	0,00	0,00	0,00	0,00
Qualifikations- ebene 2	A 9	11,50	5,00	0,00	12,50	12,94	13,89
	A 8	5,50	0,00	0,00	3,50	3,49	2,49
	A 7	3,50	0,00	0,00	3,50	3,96	4,96
	A 6	0,00	0,00	0,00	1,00	1,00	3,23
Summe:		40,00	5,00	0,00	40,00	37,40	39,58

Stellenplan 2026

Teil B: Beschäftigte

I a. frühere Angestellte

(nach Entgeltgruppen TVöD)

Entgeltgruppe	Zahl der Stellen 2026	Zahl der Stellen 2025	Zahl der tatsächlich besetzten Stellen am	
			30.06.2025	31.01.2026
15 ü	0,00	0,00	0,00	0,00
15	1,00	1,00	0,00	0,00
14	0,00	0,00	0,00	0,00
13	5,50	4,50	3,80	3,80
12	8,50	8,50	9,11	8,27
11	24,50	23,50	21,30	20,90
10	22,80	22,80	18,77	20,54
9c	24,50	18,00	15,99	18,54
9b	52,55	51,88	48,97	49,26
9a	44,92	48,09	38,67	45,76
8	22,25	23,75	27,90	23,05
7	39,67	36,42	36,52	36,74
6	25,25	24,75	20,04	18,48
5	35,85	38,10	44,82	43,85
4	0,00	0,00	1,15	1,15
3	0,00	0,00	0,00	0,00
2	0,00	0,00	0,00	0,00
1	0,00	0,00	0,00	0,00
Summe	307,29	301,29	287,04	290,34

I b. frühere Angestellte

(nach S-Entgeltgruppen TVöD - Sozial- und Erziehungsdienst)

S-Gruppen	Zuordnung zu Entgeltgruppe	Zahl der Stellen 2026	Zahl der Stellen 2025	Zahl der tatsächlich besetzten Stellen am	
				30.06.2025	31.01.2026
S17	11	1,00	1,00	1,00	1,00
S16	11	0,00	0,00	0,00	0,00
S15	10	6,50	5,50	5,50	5,50
S14	9c	22,50	23,50	23,75	23,00
S13	9b	0,00	0,00	0,00	0,00
S12	9b	11,50	11,50	11,25	11,25
S11b	9b	0,00	0,00	0,00	0,82
Summe		41,50	41,50	41,50	41,57

	Zahl der Stellen 2026	Zahl der Stellen 2025	Zahl der tatsächlich besetzten Stellen am	
			30.06.2025	31.01.2026
Summe Entgeltgruppen	307,29	301,29	287,04	290,34
Summe S-Gruppen	41,50	41,50	41,50	41,57
Gesamtsumme	348,79	342,79	328,54	331,91

Stellenplan 2026

Teil B: Beschäftigte

II. frühere Arbeiter

Entgeltgruppe	Zuordnung aus Lohngruppe	Zahl der Stellen 2026	Zahl der Stellen 2025	Zahl der tatsächlich besetzten Stellen am	
				30.06.2025	31.01.2026
8	S 8 / S 8a	4,00	7,00	6,00	6,00
	S 7 / S 8 / S 8a				
7	keine Zuordnung	0,00	0,00	0,00	0,00
6	S 5 / S 6 / S 6a	25,00	22,00	20,12	20,12
5	S 5 / S 5a	0,00	0,00	1,00	2,00
	S 4 / S 5 / S 5a				
4	keine Zuordnung	0,00	0,00	0,00	0,00
3	S 2 / S 3 / S 3a	0,00	0,00	0,00	0,00
7		10,50	8,50	7,50	8,50
6		3,00	2,00	2,00	2,00
5	4 / 5 / 5a	3,00	4,00	3,93	4,03
	4 / 5				
4		0,00	0,00	0,00	0,00
3	2 / 3 / 3 a	1,00	1,00	1,00	1,00
2 ü		0,00	0,00	0,00	0,00
2		3,15	2,91	2,91	2,65
1		15,56	14,79	12,97	12,32
Summe		65,21	62,20	57,43	58,62

Stellenplan 2026

Teil C: Aufteilung der Stellen nach Organisationseinheiten

I. Beamte

Org.- Einheit	Bezeichnung	Produkt	Bezeichnung des Produkts	Bes.Ord- nung B	Besoldungsordnung A -										Summe		
					Qualifikationsebene 4, 3 und 2												
					B6	A16	A15	A14	A13	A12	A11	A10	A9	A8		A7	A6
LB	Büro Landrat	1.1.1.1.0	Landrat	1,00													
LB 1		1.1.1.1.0	Büro des Landrats			1,00					1,00						
D	Datenschutz	1.1.1.2.8.0.2	Informationssicherheit						1,00								
P	Personalrat	1.1.1.5.9.00	Personalrat					1,00									
Z1	Organisation, Beschaffung	1.1.1.5.5	Betrieb der Druckerei									1,00					
Z2	Personal	1.1.1.2.3.00	Personalangelegenheiten					1,00		1,00 1,00		1,00 *		1,00			
Z3	Finanzen Kämmerei Kreiskasse	1.1.1.3.0	Finanzmanagement								0,50	0,50			1,00		
Z5	Digitalisierung & IT	1.1.1.5.6.0.0	Leistungen der zentralen IT					1,00		1,00 1,00		1,00 (kw)					
11.1	Kommunalaufsicht	1.1.1.8.0	Kommunalaufsicht					1,00									
13	Abfallwirtschaft	5.3.7.1.0	Kommunale Abfallwirtschaft							1,00					0,50		
21	Soziales	3.1.1.9.1.0	Verwaltung der Sozialhilfe									1,00 *					
22 22	Jugend und Familie Jugend und Familie	3.6.3.9.2	Verwaltung des Jugendamtes							1,00		0,50 * 1,00 0,50 0,50		1,00			
23.1	Gesundheitsamt	4.1.2.0.0	Verwaltung Gesundheitsamt							1,00							
23.2	Ordnungsrecht im Gesundheitswesen	4.1.2.0.0	Verwaltung Gesundheitsamt									0,50					
31.1	Öffentliche Sicherheit	1.2.2.1.0	Allgemeine Ordnungsaufgaben									0,50			1,00		
31.2	Ausländer	1.2.2.3.0	Regelung des Aufenthalts von Ausländern									1,00 *					
32	Straßenverkehrs- aufsicht	1.2.2.4.2.00	Aufgaben der Führerscheinstelle												1,00		
41.1	Bauordnung	5.2.1.0.0	Bau- und Grundstücksordnung					1,00			1,00	0,50 1,00					
41.2	Bauleitplanung	5.1.1.2.0	Bauleitplanung											1,00 0,50			
42.2	Wasserrecht	5.5.2.1.0	Wasserrecht						0,50				1,0		1,00		
43	Kreiseigener Tiefbau	5.4.2.0.0	Tiefbauverwaltung							0,50							
			Summe:	1,00	0,00	1,00	0,00	5,00	1,50	8,50	2,50	11,50	5,50	3,50	0,00	40,00	

* mit Amtszulage gem. Art. 34 BayBesG, Fußnote 3 zu BesGr. A9 der Besoldungsordnung A

II a. Beschäftigte (frühere Angestellte)
 (nach Entgeltgruppen TVöD)

Org.- Einheit	Bezeichnung	Produkt	Bezeichnung des Produkts	Entgeltgruppe																
				15ü	15	14	13	12	11	10	9 c	9 b	9 a	8	7	6	5	4		
LB 1	Büro Landrat	1.1.1.1.0	Kreisorgane (Landrat inkl. Büro des Landrats)						1,00					1,00	2		0,5			
		1.1.1.5.7	Fuhrparkleistungen (Dienst-Kfz)																1,00	
LB 2	Bildungsbüro	5.1.2.1.2	Bildungsmanagement				1,00	0,50	0,50											
LR	Kreisrechnungsprüfung	1.1.1.4.1	Örtliche Rechnungsprüfung						1,00 (ku)					0,50						
OA	Öffentlichkeitsarbeit	1.1.1.1.0	Öffentlichkeitsarbeit					1,00			2,00						0,50			
D	Datenschutz	1.1.1.6.6	Datenschutzbeauftragter							2,00									0,25	
G	Gleichstellungsstelle	1.1.1.2.8.01	Gleichstellungsbeauftragte								0,25									
Z1	Organisation, Beschaffung	1.1.1.5.0	Service-Einrichtungen für die gesamte Verwaltung bzw. Beschäftigten								1,00					2,75		1,00		
		1.1.1.5.1	Aufgaben der Poststelle													1,00		1,00		
		1.1.1.5.8	Empfang/Bürgerservice bzw. Infothek													3,00		1,00		
		1.1.1.5.5	Registrierung und Druckerei													1,00		1,00		
Z2	Personal	1.1.1.2.3.00	Personalangelegenheiten								1,00	2,50			1,00	1,00				
Z3	Finanzen	1.1.1.3.0	Finanzmanagement					1,00		1,00	1,00				1,00	1,00				
			Kämmerei									1,00								
Z4	Kreiseigener Hochbau, Hochbau	1.1.1.6.6	Kreiseigener Hochbau				1,00		1,00	1,00			2,00	1,00	1,50		3,25	0,50		
Z5	Digitalisierung & IT	1.1.1.5.6.0.0	Leistungen der zentralen IT							3,00	1,00	7,00	1,00	1,00						
1	Kommunales, Kreiseinrichtungen	1.1.1.6.1	GB 1 - Kommunales, Kreiseinrichtungen																0,75	
		11.1	Kommunalaufsicht	1.1.1.8.0	Kommunalaufsicht						1,00			1,00						
11.2	Rechnungsprüfung	1.1.1.8.7	Staatl. Rechnungsprüfung											1,00						
12.1	Schulen	2.1.0.0.0	Zentrale Schulverwaltung						1,00	1,00		1,00	0,75		1,75	1,00	0,50			
12.2	Kultur und Sport	2.5.2.1.1	Kultur und Sport							0,50						1,00				
		2.5.2.3.3	Bauernmuseum Frensdorf					1,00						1,00	0,50			0,50	0,50	
		2.6.3.1.1	Betrieb Musikschule						2,00	2,00		25,88							1,00 0,40 (ku 4)	
		2.7.1.1.1	Kurse, Einzelveranstaltungen, Seminare der VHS					1,00		1,80						1,00	2,20			
13	Abfallwirtschaft	5.3.7.1.0	Kommunale Abfallwirtschaft									1,00	1,00	3,00	3,50					
2	Soziales, Familie, Jugend, Gesundheit	1.1.1.6.2	GB 2 - Soziales, Familie,																1,00	
21	Soziales	3.1.1.9.1.0	Verwaltung der Sozialhilfe					1,00	1,00				1,00	5,00 9,50 (kw)	2,50 1,00 (kw)		0,80 1,00 (kw)	2,00 (kw)		
		3.1.2.9.1.0	Leistungen für die Produkte der Grundsicherung für Arbeitssuchende (SGB II) - Jobcenter						1,00		4,50		7,00							
		3.4.3.1.0.0	Betreuungsstelle								1,00						0,50	0,50	0,50	
22	Jugend und Familie	3.6.3.9.2	Verwaltung der Jugendhilfe					1,00	1,00	4,00	1,50	4,50	0,50 (kw)	1,25	1,50					
23.1	Gesundheitsamt	4.1.2.0.0	Verwaltung Gesundheitsamt														0,75	1,25 (ku 4)	5,75	
23.2	Ordnungsrecht im Gesundheitswesen	4.1.2.0.0	Verwaltung Gesundheitsamt								2,00						0,50			
24	Soziale Entwicklung, Inklusion	3.1.5.6.0.1	Soziale Entwicklung, Inklusion						1,00	1,50			0,50							
		3.1.5.2.0.1	Pflegestützpunkt							1,00		1,50								
3	Sicherheit, Ordnung, Verbraucherschutz	1.1.1.6.3	GB 3 - Sicherheit, Ordnung, Verbraucherschutz																0,50	
31	Öffentliche Sicherheit	1.2.2.1.0	Allgemeine Ordnungs- aufgaben					1,00				1,00		2,00	2,17					
31.2	Ausländer	1.2.2.3.0	Regelung des Aufenthalts von Ausländern						1,00		2,00		4,67		3,00				3,00	
32	Straßenverkehrs- aufsicht	1.2.2.4.1.00	Straßenverkehrsaufsicht						1,00		1,00		1,00	2,00	1,00					
		1.2.2.4.2.00	Aufgaben der Führerscheinstelle								1,00			1,00	6,50					
		1.2.2.4.3.00	Aufgaben der Zulassungsstelle											1,00	1,00	10,50				
34	Veterinärwesen	1.2.2.7.0	Veterinärwesen, Tierschutz und Tierseuchen												2,00			1,00		
4	Bauen, Planen, Umwelt	1.1.1.6.4	GB 4 - Bauen, Planen Umwelt				1,00												2,50	
41.1	Bauordnung	5.2.1.0.0	Bau- und Grundstücksordnung						4,00	1,00	0,50	1,00		1,00		1,00	2,50		2,50	
41.2	Bauleitplanung	5.1.1.2.0	Bauleitplanung						1,00				1,00		1,00		0,50	0,50		
42.1	Umweltschutz	5.5.5.2.0	Kreisfachberater für Gartenbau und Landschaftspflege						1,00	1,50										
		5.6.1.1.0	Immissionsschutz											0,75						
		5.6.1.2.0	Aufgaben des (staatl.) Abfallrechts									1,00	1,50						0,50	
42.2	Wasserrecht	5.5.2.1.0	Wasserrecht							1,00									1,25	
43	Kreiseigener Tiefbau	5.4.2.0.0	Tiefbauverwaltung				1,00	1,00	1,00	1,00	0,50	2,67	3,00		2,00			1,00 0,70 (ku 4)		
5	Regionalentwicklung	1.1.1.6.7	Geschäftsbereich 5				1,50											1,00 (ku 4)		
51	Wirtschafts- förderung	5.7.1.1.1.	Wirtschaft und Tourismus				1,00		2,00								1,50			
52	Klimaschutz, Energie-Management	5.1.2.2.3	Strategien Klimaschutz					1,00				1,50								
		5.1.2.2.4	Klima- und Energieagentur -KEA-									0,50							0,50	
53.1	Öffentlicher Personennahverkehr	2.4.3.9.0	Verwaltung der Schülerbeförderung										1,00	0,50					1,00	
		5.4.7.1.0	Förderung des öffentlichen Nahverkehrs						1,00					1,50						
53.2	Mobilität	1.1.1.6.7	Mobilität						2,00		0,75								0,50	
54	Nachhaltige Regionalentwicklung	5.1.2.2.1	Nachhaltige Regionalentwicklung							0,50									0,50	
Summe:				0,00	1,00	0,00	5,50	8,50	24,50	22,80	24,50	52,55	44,92	22,25	39,67	25,25	35,85	0,00		

Stellenplan 2026

Teil D: nachrichtlich - Bedienstete in der Probe- oder Ausbildungszeit

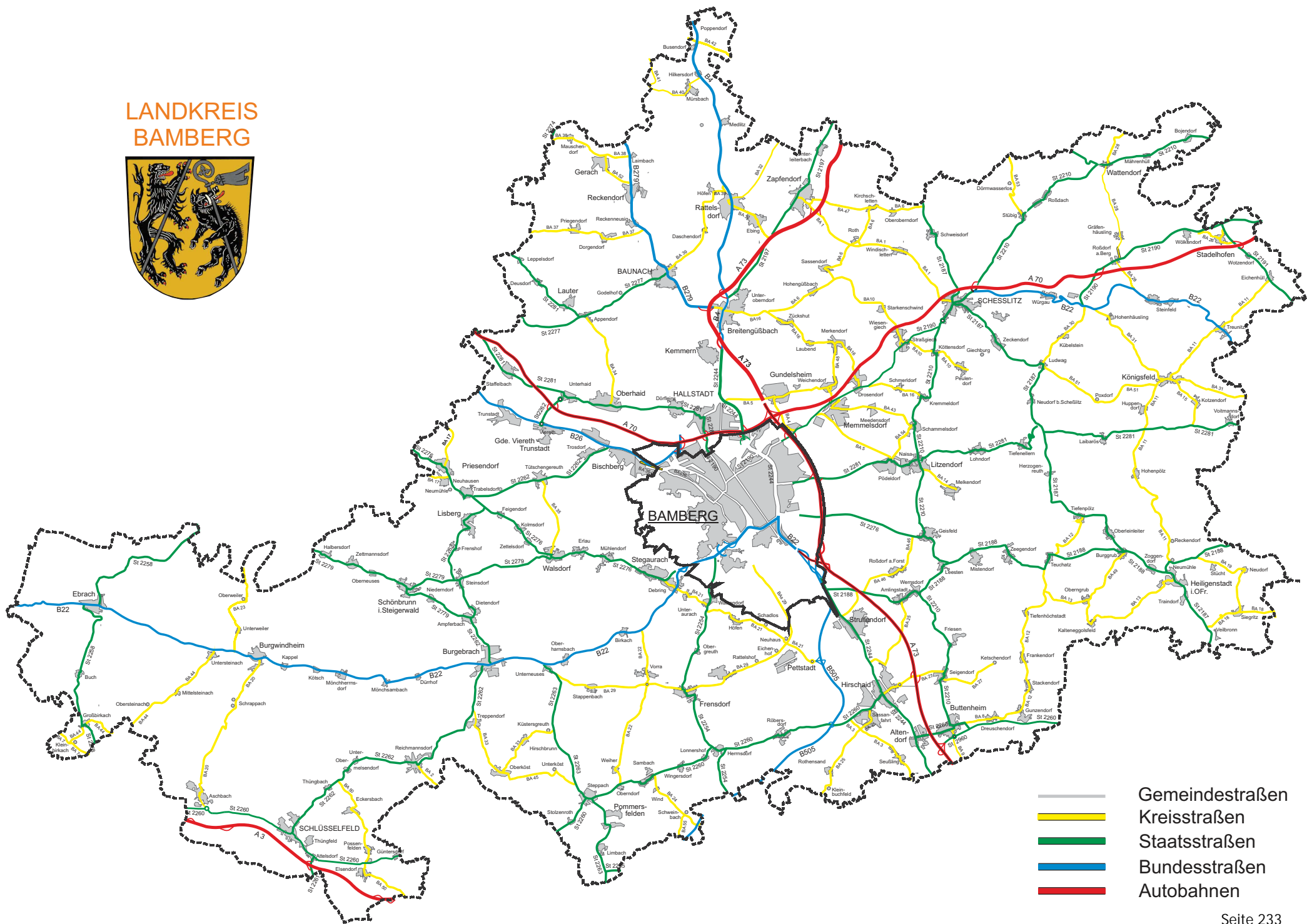
Nachwuchskräfte und informatorisch Beschäftigte

Bezeichnung	Art des Entgelts	vorgesehen für 2026	Zahl am		Erläuterungen
			30.06.2025	31.01.2026	
Anwärter	Anwärterbezüge	2	4	2	
Auszubildende als Verwaltungsfachangestellte	Ausbildungsentgelt	34	27	33	
Straßenwärter	Ausbildungsentgelt	2	0	2	
Praktikanten Sozialberufe	Praktikantenentgelt	2	0	2	
Summe		40	31	39	

Sondervermögen des Landkreises Bamberg
"Grundstücke und Gebäude der Kreiskrankenhäuser
Burgebrach und Scheßlitz"

Wirtschaftsplan 2026		Ansatz 2026	Ansatz 2025	Ergebnis 2024
1.	<u>Erträge</u>			
1.1	aus der Auflösung von Sonderposten nach dem KHG und aufgrund sonstiger Zuwendungen zur Finanzierung des Anlagevermögens	1.030.289,00	1.030.289,00	1.030.280,67
1.2	aus der Auflösung von Ausgleichsposten aus Darlehens- und Eigenmittelförderung	0,00	0,00	0,00
1.3	Summe der Erträge	1.030.289,00	1.030.289,00	1.030.280,67
2.	<u>Aufwendungen</u>			
2.1	aus Abschreibungen auf immaterielle Vermögensgegenstände des Anlagevermögens und Sachanlagen Juraklinik Steigerwaldklinik	1.080.141,00	1.080.141,00	1.080.130,67
2.2	aus Zinsen und ähnlichen Aufwendungen	0,00	0,00	0,00
2.3	Summe der Aufwendungen	1.080.141,00	1.080.141,00	1.080.130,67
3.	Jahresüberschuss/ Jahresfehlbetrag	-49.852,00	-49.852,00	-49.850,00
4.	außerordentliche Erträge aufgrund Auflösung SoPo aus Vorjahren	0,00	0,00	0,00
5.	Jahresüberschuss / Jahresfehlbetrag nach AO-Ergebnis	-49.852,00	-49.852,00	-49.850,00

LANDKREIS BAMBERG



- Gemeindestraßen
- Kreisstraßen
- Staatsstraßen
- Bundesstraßen
- Autobahnen