

# Doppischer Haushaltsplan Haushaltsjahr 2025

A word cloud map of Landkreis Bamberg. The map's outline is light blue. Various terms are scattered across the map, including "Start-ups", "Lagarde1", "Übernachten", "gastfreundlich", "Wanderregion", "Gründerzentrum", "traditionsreich", "Radwegenetz", "innovativ", "Verkehrsinfrastruktur", "Starke Branchen", "Lebensqualität", "steigende Kaufkraft", "höchste Brauereidichte", "zentrale Lage", "Premier-Kommune", "Beschäftigungszunahme", "Unternehmen", "kommen zu Wort", "Gewerbeflächen", "Tourismus", "Bildungsvielfalt", "Immobilien", "Wir fördern die Wirtschaft", "niedrige Arbeitslosigkeit", "Wirtschaftswachstum", and "zentrale Lage". The central text "Zukunftslandkreis" is the largest and most prominent.

# Inhaltsverzeichnis

	Seite
Vorwort	<b>3</b>
Allgemeines zur Doppik	<b>4</b>
Vorbericht zum Haushalt	<b>8</b>
Haushaltssatzung, Gesamthaushalt (Trennblatt gelb)	<b>21</b>
Haushaltssatzung	22
Gesamthaushalt -Ergebnishaushalt-	24
Gesamthaushalt -Finanzhaushalt, Zahlungsübersicht-	26
Gesamthaushalt -Finanzhaushalt, Investitionsmaßnahmen-	28
Übersicht Ergebnisplan (Haushaltsquerschnitt nach Produktbereichen)	43
Teilhaushalte nach Organisation Landratsamt (Trennblatt grün)	<b>45</b>
Kreisorgane und direkt zugeordnete Bereiche (LB)	46
Zentrale Dienste, Finanzen (Z)	50
Organisation, Beschaffung (Z 1)	54
Personal (Z 2)	58
Finanzen (Z 3)	62
Zentrale Dienste (Z4)	66
Kommunales, Kreiseinrichtungen (1)	70
Kommunalaufsicht, Rechnungsprüfung (11)	74
Schulen (12.1)	78
Kultur und Sport (12.2)	82
Abfallwirtschaft (13)	86
Soziales, Familie, Jugend, Gesundheit (2)	90
Soziales (21)	94
Jugend und Familie (22)	98
Gesundheitswesen (23)	102
Soziale Entwicklung, Inklusion (24)	106
Sicherheit, Ordnung, Verbraucherschutz (3)	110
Öffentliche Sicherheit (31.1)	114
Ausländer (31.2)	118
Straßenverkehr (32)	122
Gewerberecht (33)	126
Veterinärwesen (34)	130
Planen, Bauen, Umwelt (4)	134
Bauordnung, Bauleitplanung (41)	138
Umweltschutz, Naturschutz, Kreisfachberater, Wasserrecht (42)	142
Tiefbau (43)	146
Regionalentwicklung, Klimaschutz (5, 54)	150
Wirtschaftsförderung (51)	154
ÖPNV, Schülerbeförderung (53)	158
Allgemeine Finanzwirtschaft (Mittelherkunft)	162
Organigramm	166
Budgetübersicht	167
Weitergehende Infos zu einzelnen Produkten (Trennblatt blau)	<b>169</b>
Gebäudemanagement	170
Heimat- und sonst. Kulturpflege	179
Realschulen	181
Kreismusikschule	191
Volkshochschule	195
Bauernmuseum Frensdorf	200
Grundsicherung für Arbeitssuchende (SGB II)	206
Hilfen zur Erziehung	207
Atemschutzzentrum Strullendorf	214
Kreisbauhof (Straßenunterhalt)	216
Förderung des öffentlichen Nahverkehrs	219
Allgemeine Finanzwirtschaft (Mittelherkunft)	221
Anlagen (Trennblatt rosa)	<b>229</b>
Schuldenübersicht	230
Sonderposten	231
Stellenplan	232
Wirtschaftsplan Sondervermögen „Grundstücke u. Gebäude Kreiskrankenhäuser“	240
Straßenkarte Landkreis Bamberg	241

## Vorwort

Seit 2007 führt der Landkreis Bamberg seine Haushaltswirtschaft nach doppelischen Grundsätzen. Er folgt damit den durch die Innenministerkonferenz des Bundes und der Länder vom 21. November 2003 festgelegten Eckwerten für ein Neues Kommunales Finanzwesen und dem einstimmigen Beschluss des Kreistages Bamberg vom 20. Dezember 2004.

Die Einführung eines neuen kommunalen Rechnungswesens stellt eines der Kernthemen der Verwaltungsmodernisierung dar. Insbesondere seit dem Beginn der 90er Jahre wurde auch in Deutschland ein neues Modell der Verwaltungssteuerung entwickelt. Die im Landratsamt Bamberg initiierten Modernisierungen folgen diesem sog. Neuen Steuerungsmodell (NSM).

Die reine Umstellung des Buchungsstils auf einen kaufmännischen ist für sich noch keine neue Steuerung oder etwa Garant für eine verbesserte Finanzlage. Sie ist aber Motor für viele weitere Veränderungsprozesse in der kommunalen Verwaltung. Sie ist auch wesentliches Kernstück und Voraussetzung für die Einführung weiterer betriebswirtschaftlicher Elemente.

Die Methode der Doppik ist im Verwaltungsbetrieb zur Normalität geworden. Es bestehen nun bereits seit Jahren Auswertungen unter der gleichen Systematik und damit auch verlässliche Zeitreihen. Mit den bereits überörtlich geprüften Jahresabschlüssen 2007 bis 2022 und dem in der ersten Jahreshälfte erfolgenden Jahresabschluss 2024 stehen den Haushalten die entsprechenden tatsächlichen Ergebnisse des Wirtschaftens gegenüber.

Dies alles dient der Fortführung des bisher beschrittenen Weges zu einem modernen Dienstleistungsunternehmen Landratsamt Bamberg und einem Landkreis Bamberg, der seine Aufgaben dauerhaft erfüllt und seine Leistungsfähigkeit mit intergenerativer Verantwortung erhält.

Zur Methodik der Doppik werden auf den nächsten Seiten einige grundsätzliche Erläuterungen gegeben.

# Allgemeines zur Doppik

## 1 Grundsätzliche Erläuterungen

### 1.1 Grundlagen

Der Haushaltsentwurf berücksichtigt die Festlegungen der Innenministerkonferenz vom 21. November 2003 und die am 28. November 2006 vom Bayerischen Landtag beschlossenen Regelungen im Gesetz zur Änderung des Kommunalen Haushaltsrechts. Er berücksichtigt die Kommunale Haushaltsverordnung -Doppik- in aktueller Fassung, den Kommunalen Konten- und Produktrahmen Bayern und die Bewertungsrichtlinie Bayern.

### 1.2 Gründe für ein Neues Kommunales Finanzwesen

Der bayerische Gesetzgeber hat zwar die Möglichkeit geschaffen, das kommunale Rechnungswesen nach kaufmännischen Regeln zu gestalten. Er hat aber -im Gegensatz zu anderen Bundesländern- den weiteren Bestand der bisherigen Kameralistik zugelassen. Gleichwohl hat er aber die Schwächen des kameralen Systems erkannt und die Vorzüge des doppischen Systems herausgestellt.

Siehe nachfolgendes Zitat aus der Gesetzesbegründung zum Bayerischen Gesetz zur Änderung des Kommunalen Haushaltsrechts:

„Moderne Modelle der Verwaltungssteuerung berücksichtigen bei der Entscheidungsbildung den Ressourcenverbrauch, der mit der jeweiligen Entscheidung verbunden ist. Das bisherige kommunale Haushaltsrecht wird durch das kamerale Haushalts- und Rechnungswesen bestimmt. Die damit verbundene Orientierung an Einnahmen und Ausgaben ermöglicht keine integrierte Darstellung des Ressourcenverbrauchs. Eine Verwaltungssteuerung, die sich an Ressourcenverbrauch und Werteverzehr orientiert, bedarf eines Rechnungswesens, das die erforderlichen Informationen zur Verfügung stellen kann. Dieser Aufgabe wird ein kaufmännisches Rechnungswesen gerecht, das auf der Grundlage der doppelten Buchführung arbeitet und Ressourcenaufkommen und Ressourcenverzehr über Erträge und Aufwendungen vollständig abbildet (Doppik).

Bei einer Einführung des kaufmännischen Rechnungswesens erhalten die Kommunen ein leistungsfähiges und zukunftssicheres Rechnungswesen. Das neue Rechnungswesen stellt wesentlich verbesserte Informationen über das kommunale Vermögen und den vollständigen Ressourcenverbrauch zur Verfügung und ermöglicht somit eine verbesserte Steuerung. Bei einer konsequenten Nutzung dieser verbesserten Steuerungsmöglichkeiten wird der dauerhafte Ertrag den Umstellungsaufwand mindestens ausgleichen.“

Welche wesentlichen Gründe für den Umstieg gibt es?

#### Kameralistik:

- nur zahlungsorientiert, nicht ressourcenorientiert
- weniger periodenbezogen
- fehlende Übersicht über das Vermögen und seinen Wert
- keine Berücksichtigung des Werteverzehrs
- keine Berücksichtigung langfristiger Risiken (z.B. Pensionsrückstellungen)

## Doppik:

ressourcenorientiert

periodenbezogen

Darstellung des Werteverzehr und langfristiger Risiken

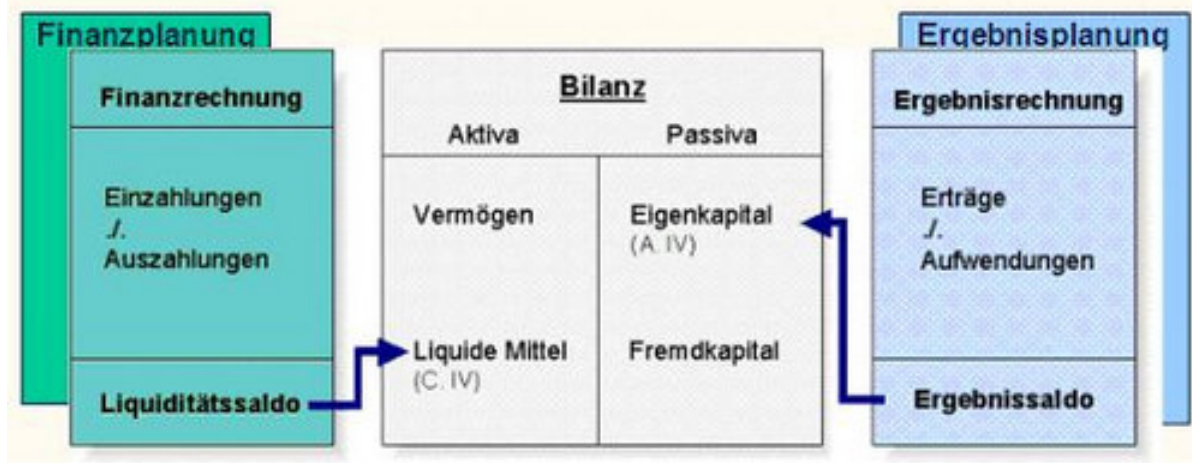
Schneller und sicherer Einblick in die Vermögens- und Ertragslage

Konsolidierung mit ausgegliederten Bereichen möglich

### **1.3 Das 3-Komponenten-System der Doppik**

Die aus der Kameralistik bekannte Systematik des Haushalts- und Rechnungswesens hat sich wesentlich geändert. Einen Verwaltungshaushalt (laufender Betrieb) und einen Vermögenshaushalt (investiver Bereich) gibt es nicht mehr. Damit gibt es auch die Thematik der Zuführung vom Verwaltungshaushalt zum Vermögenshaushalt nicht mehr, die auch wesentlich die Kreisumlagenhöhe mit bestimmt hat.

In der Doppik gibt es vielmehr eine Ergebnishaushaltsplanung/-rechnung und eine Finanzhaushaltsplanung/-rechnung sowie eine Vermögensrechnung (Bilanz), die aber nicht geplant wird.



#### **1.3.1 Ergebnishaushalt/-rechnung**

Ergebnishaushalt und -rechnung entsprechen der kaufmännischen Gewinn- und Verlustrechnung.

Hier werden alle Aufwendungen und Erträge des laufenden Betriebs, also z.B. auch die Abschreibungen, abgebildet. Somit wird hier auch der Ressourcenverbrauch dargestellt.

Der Ergebnishaushalt ist wichtigster Bestandteil des neuen Haushaltes. Nach ihm richtet sich die Frage des Haushaltsausgleiches. Das hier ausgewiesene Jahresergebnis geht als Überschuss oder Fehlbetrag in die Bilanz ein. Fehlbeträge müssen innerhalb von drei Jahren ausgeglichen werden. Falls dies nicht geschieht vermindern sie das Eigenkapital.

#### **1.3.2 Finanzhaushalt/-rechnung**

Während Ergebnishaushalt und -rechnung auch nicht zahlungswirksame Vorgänge (z.B. Abschreibungen) beinhalten, werden im Finanzhaushalt und in der Finanzrechnung alle zahlungswirksamen Vorgänge (Ein- und Auszahlungen) dargestellt. Hier werden nicht nur Zahlungen für den laufenden Betrieb, sondern auch die Investitionen aufgezeigt und die Finanzierungsquellen (z.B. Kreditaufnahme). Diese Planungskomponente kommt im klassischen kaufmännischen Rechnungswesen in der Regel nicht vor. Sie trägt den besonderen Anforderungen des Umgangs mit öffentlichen Geldern Rechnung.

### **1.3.3 Vermögensrechnung (Bilanz)**

Die Vermögensrechnung (Bilanz) ist Teil des Jahresabschlusses und wird auch nicht geplant. Auf ihrer Aktivseite weist sie das Vermögen aus, auf der Passivseite wie es finanziert ist (Eigenmittel oder Fremdmittel). Für die Eröffnungsbilanz war die Erfassung und Bewertung des Vermögens erforderlich. Investitionszuschüsse, die der Landkreis bekommt, werden als Sonderposten auf der Passivseite eingesetzt und entsprechend der Dauer der Zweckbindung aufgelöst. Investitionszuschüsse, die der Landkreis gewährt, finden sich auf der Aktivseite und werden ebenfalls entsprechend der Dauer der Zweckbindung aufgelöst. Die Entwicklung des Eigenkapitals über eine gewisse Dauer zeigt das wirtschaftliche Handeln der Kommune auf.

### **1.4 Zusammenfassung der wesentlichen Unterschiede zur Kameralistik**

Neben den bereits genannten Unterschieden ist die Frage des Haushaltsausgleiches ein ganz wesentlicher Punkt.

Während sich z. B. im kameralen Verwaltungshaushalt die Frage des ungedeckten Bedarfes (und damit der Höhe der Kreisumlage) letztendlich nach der Höhe der Zuführung vom Verwaltungshaushalt zum Vermögenshaushalt richtete, fehlt diese Komponente in der Doppik. Hier ist stattdessen insbesondere die Höhe der nicht zahlungswirksamen Bereiche ausschlaggebend. Werden z.B. die Abschreibungen nicht erwirtschaftet, so wird der Werteverzehr nicht ausgeglichen und führt zu einem Fehlbetrag, der das Eigenkapital schmälert. Man wirtschaftet auf Kosten späterer Generationen.

Entscheidend für den Vergleich ist daher das Verhältnis der bisherigen Zuführung (Mindestzuführung in Höhe der Tilgungen einschl. eigene Mittel für künftige Investitionen) zu den Abschreibungen/Rückstellungen (abzüglich nicht zahlungswirksamer Erträge z.B. Auflösung von Sonderposten).

## **2 Struktur des Haushaltes**

### **2.1 Produktgliederung**

Hinter dem Haushalt stehen nicht mehr einzelne Haushaltsstellen, sondern nach Produkten gegliederte Produktkonten. Die Produkte sind bis zu einer gewissen Tiefe durch den kommunalen Produktrahmen Bayern (KommPrR) vorgegeben. Die bei den einzelnen Produkten immer wiederkehrenden Konten richten sich nach dem kommunalen Kontenrahmen Bayern (KommKR).

### **2.2 Gliederung in Gesamt- und Teilhaushalte**

Der Haushalt bringt in einer Gesamtschau im Gesamtergebnis- und im Gesamtfinanzhaushalt eine Zusammenfassung auf der obersten Ebene.

Die weitere Gliederung des Haushaltes richtet sich nach den Organisationseinheiten des Landratsamtes Bamberg (in der Regel Geschäftsbereichs- und Fachbereichsebene). Einzelne Produktkonten enthält der Haushalt in der Regel nicht (Ausnahme evtl. siehe unter 2.3), da er ein eigenwirtschaftliches Handeln der Verantwortlichen in den einzelnen Organisationsbereichen ermöglichen soll. Er enthält aber zu den einzelnen Teilhaushalten (Organisationseinheiten) Beschreibungen ihrer Tätigkeiten und ggfs. Leistungsmengen oder Kennzahlen.

### **2.3 Darstellung von Schlüsselprodukten**

Entsprechend den haushaltsrechtlichen Bestimmungen sollen wichtige Produkte dem Informationsbedürfnis entsprechend dargestellt werden. Für diese Bereiche werden in einem Erläuterungsteil sog. Produktübersichten angeboten.

### **2.4 Budgets und Budgetverantwortliche**

Die Teilhaushalte bilden jeweils ein Budget. Die Budgetverantwortlichen, die im Haushalt namentlich genannt werden, sind für die Bewirtschaftung der Budgets verantwortlich. Es wurden sog. hierarchische Budgets gebildet, um unvermeidliche Budgetüberschreitungen in einer größeren Einheit aufzufangen.

## **3 Weitere betriebswirtschaftliche Instrumente**

Im Rahmen einer veränderten neuen Steuerung der Verwaltung ist ein Haushalts- und Rechnungswesen auf doppischer Grundlage eine wesentliche Voraussetzung z.B. für eine Kosten- und Leistungsrechnung (KLR), einen konsolidierenden Jahresabschluss und auch die Budgetierung.

# Vorbericht

## zum Haushaltsplan 2025

### 1. Allgemeines

#### 1.1 Fläche

Nach dem Stand 01.01.2024 beträgt die Fläche des Landkreises 1.167,8 qkm.

#### 1.2 Bevölkerung

Der Landkreis Bamberg hat nach dem Stand vom 31.12.2023 148.017 Einwohner.

#### 1.3 Sozialversicherungspflichtige Beschäftigte (Stand: 30.06.2023)

	Landkreis Bamberg		Durchschnitt	
		v.H.	Oberfranken v.H.	Bayern v.H.
Land- und Forstwirtschaft:	338	0,84	0,64	0,58
Produzierendes Gewerbe:	15.931	39,77	35,92	31,11
Dienstleistungs- und sonstige Wirtschaftsbetriebe:	23.792	59,39	63,44	68,31
insgesamt:	40.335	100,00		

Quelle: Bayerisches Statistisches Landesamt

#### 1.4 Steuer- und Umlagekraft (Beträge in €/Einw.)

	2025	Rang BY	2024	Rang BY	2023	Rang BY	2022	Rang BY	2021	Rang BY
<b>Steuerkraft</b>										
€ je. Einw., Landkreis Bamberg	1.135,99	55	1.175,16	48	1.154,23	45	1.082,52	46	987,26	53
Durchschnitt Oberfranken	1.159,95		1.102,85		1.125,80		1.020,60		955,13	
Durchschnitt Bayern	1.419,25		1.426,64		1.379,29		1.302,03		1.202,51	
<b>Umlagekraft</b>										
€ je. Einw., Landkreis Bamberg	1.344,00	57	1.375,11	48	1.361,57	35	1.300,48	38	1.182,98	50
Durchschnitt Oberfranken	1.393,82		1.317,35		1.336,94		1.252,22		1.169,50	
Durchschnitt Bayern	1.571,08		1.574,69		1.521,66		1.452,12		1.347,38	

Die Steuerkraft der kreisangehörigen Gemeinden beträgt 656 bis 2.446 € (2024: 690 bis 2.944 €) je Einwohner.

#### 1.5 Kreisstraßen

Die Länge des Kreisstraßennetzes beträgt 295,077 km. Die Länge der Kreisradwege beträgt 51,866 km.

## 2. Rückblick auf das Haushaltsjahr 2023

Die Haushaltswirtschaft des Haushaltsjahres 2023 für den Landkreis Bamberg schließt ab (in €)

<b>Ergebnishaushalt</b> mit	<b>Plan</b>	<b>fortgeschriebener Plan*)</b>	<b>Ergebnis</b>
dem Gesamtbetrag der <b>Erträge</b> von	156.220.156,00	156.220.156,00	161.238.743,56
dem Gesamtbetrag der <b>Aufwendungen</b> von	148.504.153,00	149.484.153,00	152.800.746,94
dem <b>Saldo</b> (Jahresergebnis) von	<b>7.716.003,00</b>	<b>6.736.003,00</b>	<b>8.437.996,62</b>
<b>Finanzhaushalt</b>			
a) aus <b>laufender Verwaltungstätigkeit</b> mit			
dem Gesamtbetrag der Einzahlungen von	150.692.402,00	150.692.402,00	154.822.820,87
dem Gesamtbetrag der Auszahlungen von	140.656.797,00	141.636.797,00	142.640.290,26
und einem Saldo von	10.035.605,00	9.055.605,00	12.182.530,61
b) aus <b>Investitionstätigkeit</b> mit			
dem Gesamtbetrag der Einzahlungen von	5.886.063,00	13.596.663,00	8.523.179,82
dem Gesamtbetrag der Auszahlungen von	17.030.900,00	29.540.200,00	19.546.405,52
und einem Saldo von	-11.144.837,00	-15.943.537,00	-11.023.225,70
c) aus <b>Finanzierungstätigkeit</b> mit			
dem Gesamtbetrag der Einzahlungen von	0,00	0,00	0,00
dem Gesamtbetrag der Auszahlungen von	1.555.000,00	1.555.000,00	2.134.366,30
und einem Saldo von	-1.555.000,00	-1.555.000,00	-2.134.366,30
d) und einem <b>Saldo</b> des Finanzhaushaltes von	-2.664.232,00	-8.442.932,00	-975.061,39

\*) einschl. Haushaltsermächtigungen (Reste)

## 3. Überblick über die Finanzwirtschaft im Haushaltsjahr 2024

In der Sitzung des Kreistages am 22. April 2024 wurde der Haushaltsplan des Landkreises Bamberg für das Haushaltsjahr 2024 festgesetzt, der geschlossen hat

### 1. im **Ergebnishaushalt** mit

dem Gesamtbetrag der <b>Erträge</b> von	175.195.232,00 €
dem Gesamtbetrag der <b>Aufwendungen</b> von	171.223.823,00 €
und dem <b>Saldo</b> (Jahresergebnis) von	<b>3.971.409,00 €</b>

### 2. im **Finanzhaushalt**

a) aus <b>laufender Verwaltungstätigkeit</b> mit	
dem Gesamtbetrag der Einzahlungen von	170.988.074,00 €
dem Gesamtbetrag der Auszahlungen von	162.981.387,00 €
und einem Saldo von	8.006.687,00 €
b) aus <b>Investitionstätigkeit</b> mit	
dem Gesamtbetrag der Einzahlungen von	10.198.550,00 €
dem Gesamtbetrag der Auszahlungen von	23.633.430,00 €
und einem Saldo von	-13.434.880,00 €
c) aus <b>Finanzierungstätigkeit</b> mit	
dem Gesamtbetrag der Einzahlungen von	1.300.000,00 €
dem Gesamtbetrag der Auszahlungen von	1.100.000,00 €
und einem Saldo von	200.000,00 €
d) und einem <b>Saldo</b> des Finanzhaushaltes von	<b>-5.228.193,00 €</b>

Eine Nachtragshaushaltssatzung wurde nicht erlassen. Der Jahresabschluss liegt noch nicht vor. Die Erträge bzw. Einzahlungen und die Aufwendungen bzw. Auszahlungen entwickelten sich allgemein planmäßig. Mindererträge oder Mindereinzahlungen konnten durch Einsparungen von Aufwendungen oder Auszahlungen ausgeglichen werden. Überplanmäßige Aufwendungen oder Auszahlungen konnten durch Mehrerträge oder Mehreinzahlungen abgedeckt werden. Die Kreiskasse musste während des Jahres 2024 keinen Kassenkredit in Anspruch nehmen.

#### 4. Haushaltsplan für das Haushaltsjahr 2025

4.1 Der Haushaltsplanaufstellung gingen drei Sitzungen der interfraktionellen Haushaltskommission voraus. In der Besprechung mit den Fraktionsvorsitzenden wurden die Empfehlungen besprochen. Die Ergebnisse hieraus sind in den Entwurf eingeflossen. Die Erträge und Einzahlungen wurden, soweit sie nicht feststehen, anhand vorhandener Unterlagen möglichst genau geschätzt. Die Aufwendungen und Auszahlungen wurden nur soweit dringend notwendig veranschlagt. Feststehende Auszahlungen sind nach dem tatsächlichen Anfall angesetzt. Die freiwilligen Zuwendungen wurden dem tatsächlichen Bedarf angepasst. Die Anforderungen der einzelnen Fachbereiche lagen teilweise wesentlich höher. Sie wurden auf ein Mindestmaß gekürzt.

Dem Haushaltsplan liegt ein Hebesatz der Bezirksumlage von 21,3 v.H. zugrunde.

Der Haushalt 2025 schließt ab

##### 1. im **Ergebnishaushalt** mit

dem Gesamtbetrag der <b>Erträge</b> von	184.255.644,00 €
dem Gesamtbetrag der <b>Aufwendungen</b> von	186.656.811,00 €
und dem <b>Saldo</b> (Jahresergebnis) von	<b>-2.401.167,00 €</b>

##### 2. im **Finanzhaushalt**

a) aus <b>laufender Verwaltungstätigkeit</b> mit	
dem Gesamtbetrag der Einzahlungen von	179.457.155,00 €
dem Gesamtbetrag der Auszahlungen von	178.106.490,00 €
und einem Saldo von	1.350.665,00 €
b) aus <b>Investitionstätigkeit</b> mit	
dem Gesamtbetrag der Einzahlungen von	5.901.250,00 €
dem Gesamtbetrag der Auszahlungen von	21.297.600,00 €
und einem Saldo von	-15.396.350,00 €
c) aus <b>Finanzierungstätigkeit</b> mit	
dem Gesamtbetrag der Einzahlungen von	9.750.000,00 €
dem Gesamtbetrag der Auszahlungen von	1.150.000,00 €
und einem Saldo von	8.600.000,00 €
d) und einem <b>Saldo</b> des Finanzhaushaltes von	<b>-5.445.685,00 €</b>

Der Landkreis führt sein Haushalts- und Rechnungswesen nach den Grundsätzen der kommunalen Doppik. Der **Haushaltsausgleich im doppischen System** ist dann gegeben, wenn im **Ergebnisplan** die Erträge die Aufwendungen decken. Darin sind auch nicht zahlungswirksame Vorgänge wie Abschreibungen enthalten. Im doppischen Ergebnishaushalt gibt es den formal herbeigeführten Ausgleich des kameralen Haushalts nicht, sondern Fehlbeträge oder Überschüsse. Ein doppischer Haushalt, bei dem die Aufwendungen erwirtschaftet werden, stellt einen

generationengerechten Erhalt der Ressourcen dar. Überschüsse ermöglichen den Ausgleich von Jahresfehlbeträgen und leisten ihren Beitrag zu künftigen Investitionen.

Im **Ergebnisplan 2025** decken die Erträge nicht die Aufwendungen. Das Ergebnis ist um 6,4 Mio.€ niedriger als im Vorjahr. Der Ressourcenverbrauch wird damit nicht ausgeglichen.

Die Ausweisung eines negativen Betrages im Saldo des **Finanzhaushaltes** in den verschiedenen Jahren des Planungszeitraumes zeigt, dass neben dem positiven Ergebnis aus laufender Tätigkeit noch weitere vorhandene eigene Mittel erforderlich sind und zielgerichtet zum Einsatz kommen.

Der positive **Saldo aus laufender Verwaltungstätigkeit im Finanzplan 2025** zeigt, dass der Landkreis Bamberg die Tilgungsbeträge erwirtschaftet und gewisse Eigenmittel für die anstehenden Investitionen aus laufendem Betrieb bereitstellen kann.

4.2 a) Die Umlagegrundlagen für die Erhebung der Kreisumlage, die vom Bayerischen Statistischen Landesamt festgesetzt wurden, betragen für

	<u>2025</u>	<u>2024</u>	<u>2023</u>
Grundsteuer A	1.063.071	1.071.428	1.072.229
Grundsteuer B	11.848.059	12.170.569	11.723.286
Gewerbsteuer	63.354.200	68.050.678	66.566.760
Einkommensteueranteile	85.224.921	85.379.976	81.410.538
Umsatzsteuerbeteiligung	8.681.791	8.543.775	9.679.056
Schlüsselzuweisungen (80%)	31.164.900	29.818.243	30.623.288
	<hr/>		
Umlagegrundlagen	201.336.942	205.034.669	201.075.157
Veränderung in % im Landkreis	-1,8%	2,0%	4,8%
Durchschnitt in Oberfranken	6,0%	-0,7%	6,6%
Durchschnitt in Bayern	0,3%	4,8%	5,2%

b) Der ungedeckte Bedarf des Haushaltsplanes 2025, der durch die Kreisumlage abzudecken ist, beträgt 91.608.308,61 €. Dieser Betrag wird aufgrund der Umlagekraft bei einem Hebesatz von 45,5 v.H. (Vorjahr: 42,5 v.H.) erreicht.  
(2024: Durchschnitt Oberfranken: 46,0 v.H., Landesdurchschnitt: 47,8 v.H.)

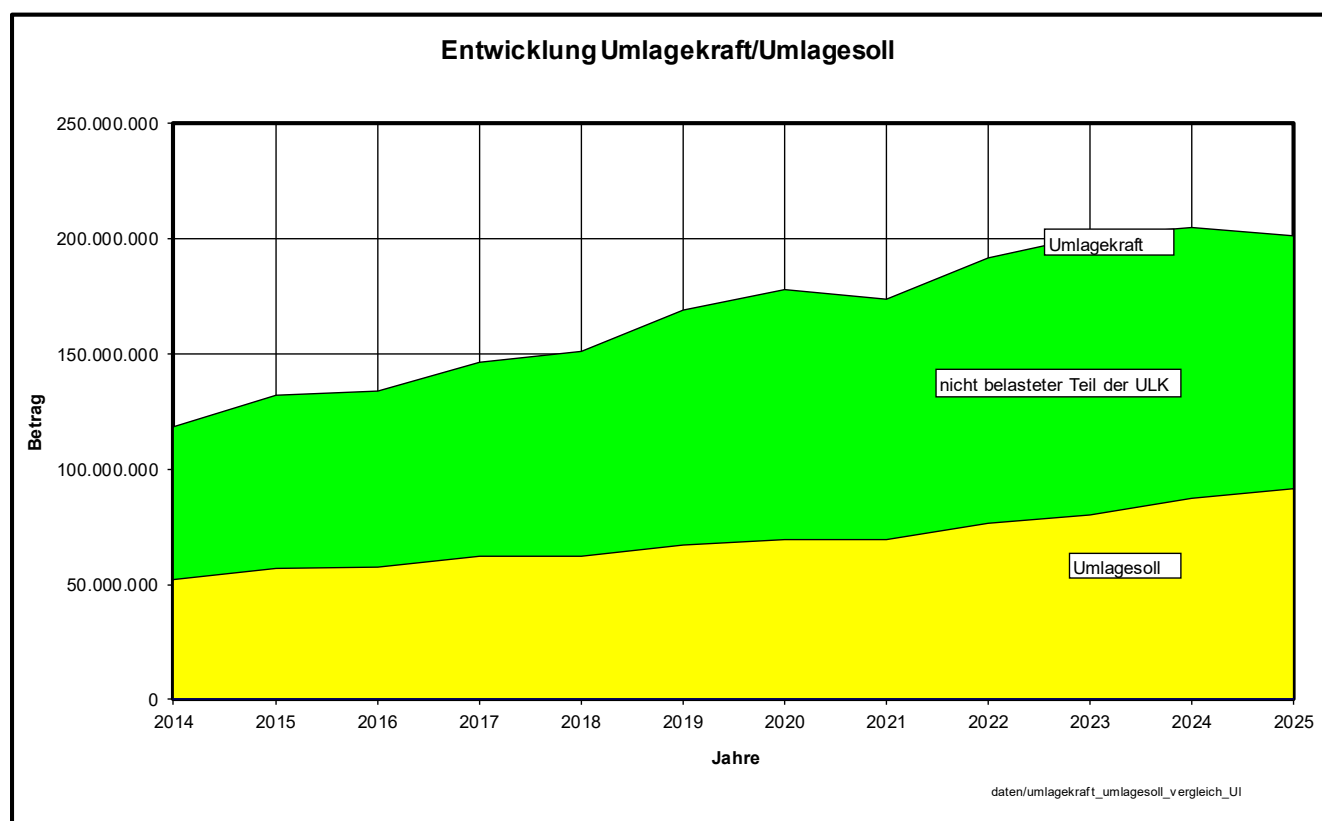
c) Die Hebesätze werden daher für das Haushaltsjahr 2025 wie folgt festgesetzt:

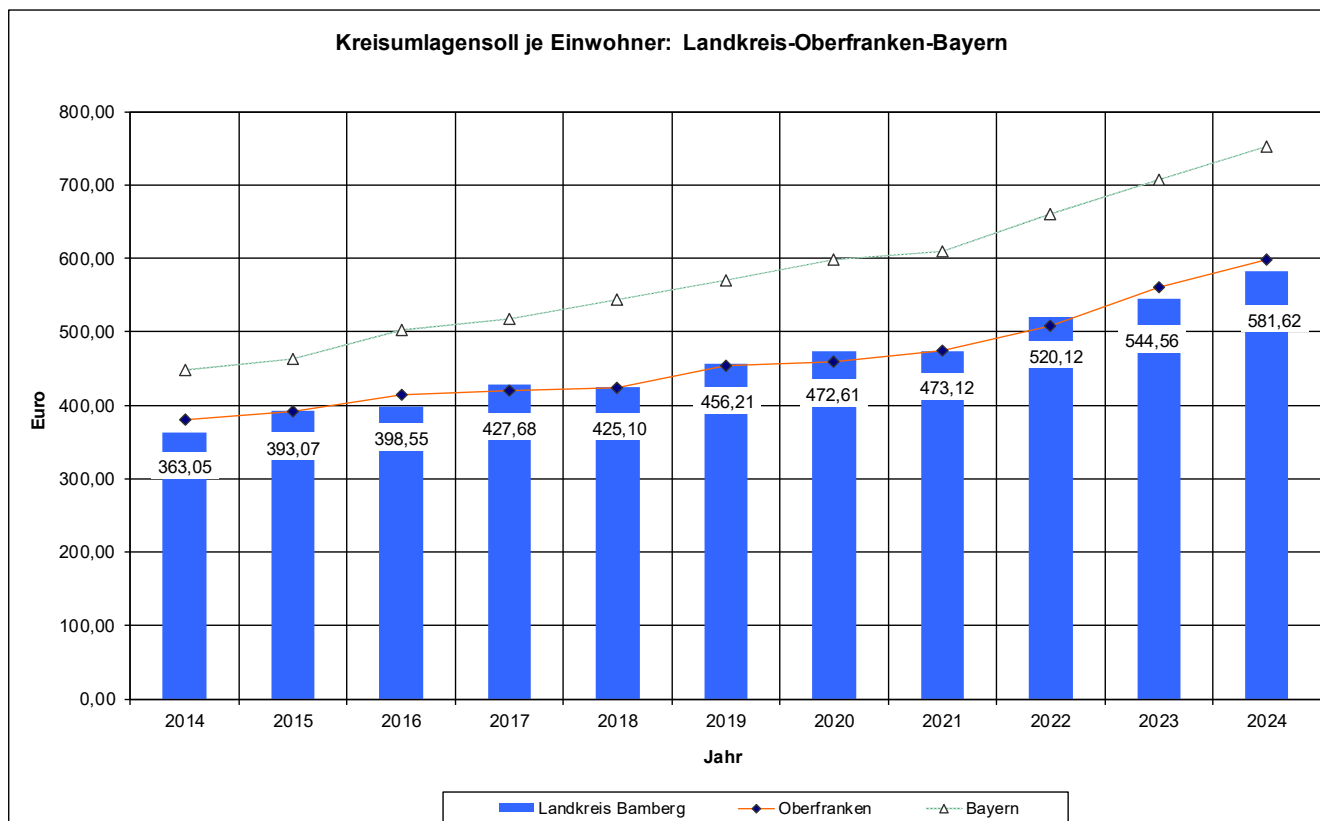
Grundsteuer A	45,5 v.H.	Einkommensteueranteile	45,5 v.H.
Grundsteuer B	45,5 v.H.	Umsatzsteuer-Beteiligung	45,5 v.H.
Gewerbsteuer	45,5 v.H.	Schlüsselzuweisungen (80%)	45,5 v.H.

d) Entwicklung der Umlagekraft und der Kreisumlage

### Umlagekraft und Kreisumlage in Euro

Jahr	Umlagekraft	Umlagesoll	nicht bel.ULK	v.H.
2014	118.617.822	52.191.842	66.425.980	44,00
2015	132.022.606	56.769.721	75.252.885	43,00
2016	134.110.916	57.667.694	76.443.222	43,00
2017	146.490.332	62.258.391	84.231.941	42,50
2018	151.431.257	62.086.815	89.344.442	41,00
2019	169.299.681	66.873.374	102.426.307	39,50
2020	178.242.276	69.514.488	108.727.788	39,00
2021	174.064.733	69.625.893	104.438.840	40,00
2022	191.792.145	76.716.858	115.075.287	40,00
2023	201.075.157	80.430.062	120.645.095	40,00
2024	205.034.669	87.139.734	117.894.935	42,50
2025	201.336.942	91.608.308	109.728.634	45,50





Quelle: Statistikrundschriften 2023 (Bayer Landkreistag)

#### 4.3 Ordentliche Ergebnisse der einzelnen Bereiche im Ergebnishaushalt in €

Geschäftsbereich	ordentl. Erträge	ordentl. Aufwendungen	ordentl. Ergebnis*
L Kreisorgane und direkt zugeordnete Bereiche	292.467	8.748.275	-8.455.808
Z Zentrale Dienste, Finanzen	1.374.805	11.228.438	-9.853.633
1 Kommunales, Kreiseinrichtungen	17.411.754	37.200.023	-19.788.269
2 Soziales, Familie, Jugend, Gesundheit	24.168.673	50.970.517	-26.801.844
3 Sicherheit, Ordnung, Verbraucherschutz	2.381.908	7.656.474	-5.274.566
4 Planen, Bauen, Umwelt	2.985.995	11.529.922	-8.543.927
5 Regionalentwicklung, Klimaschutz	5.252.192	16.201.662	-10.949.470
9 Allg. Finanzwirtschaft (Mittelherkunft)	129.789.500	42.892.500	86.897.000

\* ohne Finanzergebnis

Die ordentlichen Ergebnisse nach Produktbereichen (Produktsichtweise) ergeben sich aus der dem Gesamthaushalt angefügten Aufstellung.

4.4 Einzelne Erträge und Aufwendungen des Ergebnishaushaltes im Vergleich mit dem Vorjahr:

Bezeichnung	2025	2024	Änderung zum Vorjahr	
	Euro	Euro	Euro	v.H.
Unterhalt Gebäude Ludwigstr. 23	160.000	110.000	50.000	45,5
Generalmiete GMG (Aufteilung Miete 230.000/ Zins 70.000/Tilgung 158.000)	458.000	508.000	-50.000	-9,8
Saldo Parkplatz Schillerplatz	100.000	98.400	1.600	1,6
Ausbildung	200.000	190.000	10.000	5,3
Fortbildung und Umschulung	110.000	100.000	10.000	10,0
Umlage Rettungszweckverband	1.911.500	1.153.400	758.100	65,7
Gastschulbeiträge Realschulen	801.200	803.625	-2.425	-0,3
Ganztagsbetreuung RS Ebrach	19.000	15.000	4.000	26,7
Ganztagsbetreuung RS Hirschaid	78.000	27.000	51.000	188,9
Ganztagsbetreuung RS Scheßlitz	56.000	33.500	22.500	67,2
Gastschulbeiträge Gymnasien	530.350	510.000	20.350	4,0
Umlage Zweckverband Gymnasien	8.116.300	7.479.000	637.300	8,5
Gastschulbeiträge berufl. Schulen	230.000	250.000	-20.000	-8,0
Umlage Zweckverband Berufsschulen	2.050.000	1.963.800	86.200	4,4
Gastschulbeiträge Fachoberschulen	250.000	220.000	30.000	13,6
Umlage Fränkische Schweiz Museum	88.000	75.000	13.000	17,3
Miete Museumsgasthof u. Wohnhaus	13.200	13.200	0	0,0
Bauernmuseum Frensdorf, Ausgaben	692.193	601.254	90.939	15,1
Defizit Bauernmuseum	490.026	402.087	87.939	21,9
Zuschuss Bamberger Symphoniker	160.300	160.300	0	0,0
Musikpflege, -förderung	40.000	40.000	0	0,0
Kreismusikschule, Ausgaben	2.668.758	2.561.957	106.801	4,2
Defizit Kreismusikschule	1.296.393	1.312.992	-16.599	-1,3
Volkshochschule, Ausgaben o. Studienreisen	1.447.720	1.515.743	-68.023	-4,5
Studienreisen, Ausgaben	3.000	3.000	0	0,0
Defizit Volkshochschule Bamberg-Land	298.974	292.497	6.477	2,2
Defizit Jugendpflege	69.100	61.700	7.400	12,0
Zuschüsse für lfd. Zwecke an Vereine u.a. (Project X)	20.000	20.000	0	0,0
Maßnahmen Jugendhilfe Defizit	18.774.030	18.018.896	755.134	4,2
Familienfreundliche Region	38.000	31.500	6.500	20,6
Projekte Generationenbeauftragte	4.000	5.000	-1.000	-20,0
Sozialstationen	77.000	85.000	-8.000	-9,4
Frauenhaus Bamberg	50.000	50.000	0	0,0
Grundsicherung der Arbeitssuchenden (Defizit)	2.250.000	2.190.000	60.000	2,7
Einn. Personalkostenerstattungen ARGE -Jobcenter-	800.000	720.000	80.000	11,1
Krankenhausumlage	4.020.000	4.129.000	-109.000	-2,6
Mitarbeiterarif GKG (Zuschuss Landkreis an GKG)	1.500.000	1.500.000	0	0,0
Sport, Jugendausbildung, Jugendförderung	15.000	15.000	0	0,0
Agendaprozess Projekte	50.000	50.000	0	0,0
Projekte Klimaschutz (allgemein)	50.000	460.000	-410.000	-89,1
Einn. Finanzaufweisung Kreisstraßen	750.000	750.000	0	0,0
Unterhalt Straßen (kleinere Sanierungen)	440.000	380.000	60.000	15,8
VGN Verwaltungsumlage	138.400	110.000	28.400	25,8
VGN Ausgleichsleistungen	996.600	1.040.000	-43.400	-4,2
VGN (Erstattung an Untern., Gemeinwünsche)	5.000	11.300	-6.300	-55,8
Entgelt Beförderung an Busunternehmen	8.200.000	2.500.000	5.700.000	228,0
Förderung des öffentl. Nahverkehrs (ÖPNV), Defizit	8.125.712	3.141.324	4.984.388	158,7
Einn. Schlüsselzuweisungen	31.453.000	27.927.000	3.526.000	12,6
Einn. überlassene Grunderwerbsteuer	2.100.000	2.330.000	-230.000	-9,9
Einn. Pauschale Finanzaufweisungen	2.770.000	2.750.000	20.000	0,7
Einn. Investitionszuschüsse	1.830.000	1.800.000	30.000	1,7
Einn. Kreisumlage (45,5 v.H. / VJ: 42,5 v.H.)	91.608.000	87.139.734	4.468.266	5,1
Bezirksumlage (21,3 v.H. / VJ: 19,0 v.H.)	42.891.000	38.961.347	3.929.653	10,1
Zinsausgaben	229.000	65.000	164.000	252,3

#### 4.5 Investitionen

Die im Haushaltsjahr vorgesehenen Investitionen und Investitionsförderungsmaßnahmen sind im Finanzhaushalt veranschlagt. Ihnen liegt ein Investitionsprogramm zugrunde, das dem Finanzhaushalt beiliegt. Es ist auch unter Berücksichtigung der Wirtschaftslage und der steigenden Sozialausgaben für die Haushaltswirtschaft der folgenden Jahre tragbar.

Die Folgekosten sind -soweit bekannt- in den Ansätzen der Finanzplanung für die folgenden Jahre enthalten.

Die mittelfristige Finanzplanung ist berichtigt und ergänzt worden. Außerdem ist sie bis 2028 unter Berücksichtigung der Orientierungsdaten und den tatsächlichen Gegebenheiten fortgeschrieben worden. Die Investitionen 2025 betragen 21,3 Mio. € (2024: 23,6 Mio. €).

#### 4.6 Einzelne Investitionsmaßnahmen in €

(weitere Investitionen siehe Investitionsprogramm im Finanzhaushalt Teil B)

<b>Investitionen 2025: 21,3 Mio. €</b>					
(2024: 23,6 Mio. €)					
Stand: 14.02.2025					
<b>Art</b>	<b>2025</b>	<b>darunter</b>	<b>2026</b>	<b>2027</b>	<b>2028</b>
Landratsamt/Postgebäude	836.600		1.737.600	1.622.600	722.600
Giechburg	73.500		213.500	213.500	213.500
IT/Digitalisierung	633.000		359.200	359.200	359.200
Denkmalschutz	15.000		15.000	15.000	15.000
ÖPNV-Mobilität-Klima	1.225.000		1.109.500	1.154.500	1.354.500
GKG, Kapitalrücklage	5.000.000		5.000.000	0	0
<b>Schulen</b>	<b>7.936.500</b>		<b>4.808.000</b>	<b>9.085.000</b>	<b>8.641.000</b>
Umlage Gymnasien		1.510.000	95.000	2.325.000	1.494.000
Umlage Berufsschulen		109.000	109.000	109.000	109.000
RS Ebrach		163.000	62.000	62.000	62.000
RS Hirschaid		30.000	64.000	54.000	54.000
RS Scheßlitz		3.768.500	142.000	124.000	111.000
Landwirtschaftsschule		16.000	36.000	211.000	211.000
Förderschulen		2.340.000	4.300.000	6.200.000	6.600.000
<b>Kultur</b>	<b>314.000</b>		<b>329.000</b>	<b>526.000</b>	<b>776.000</b>
Bauernmuseum		294.000	309.000	506.000	756.000
Musikschule		15.000	15.000	15.000	15.000
VHS		5.000	5.000	5.000	5.000
Abfallwirtschaft	260.000		13.000	13.000	13.000
Jugendheimbauten	20.000		20.000	20.000	20.000
<b>Öff. Sicherh. u. Ordnung</b>	<b>579.000</b>		<b>576.500</b>	<b>1.076.500</b>	<b>1.076.500</b>
Feuerschutz		167.000	13.000	13.000	13.000
Atemschutz- und Ausbildungszentrum		384.000	530.500	1.030.500	1.030.500
Katastrophenschutz		28.000	33.000	33.000	33.000
<b>Tiefbau</b>	<b>3.839.500</b>		<b>6.485.000</b>	<b>6.785.000</b>	<b>5.820.000</b>
Straßenbau		3.150.000	5.050.000	5.350.000	5.385.000
Unterhalt		685.500	1.425.000	1.425.000	425.000
Tiefbau allg.		4.000	10.000	10.000	10.000
Cleantech-Innovation-Park	500.000		0	0	0
Landschaftspflege/Gartenbau	35.500		27.000	27.000	26.000
Sonstige	30.000		9.000	9.000	9.000
<b>Gesamtsumme</b>	<b>21.297.600</b>		<b>20.702.300</b>	<b>20.906.300</b>	<b>19.046.300</b>

### Finanzierung der Investitionen:

Die Finanzierung der Investitionen erfolgt durch staatliche Zuwendungen, Kreditaufnahmen und dem Einsatz der liquiden Rücklagenmittel.

### Kreditwirtschaft/Verschuldung

<b>Verschuldung Landkreis</b>	Mio. €	€/Einw.	BY
Ende 2014	26,2	181	241
Ende 2015	30,2	209	230
Ende 2016	28,7	197	219
Ende 2017	23,9	164	197
Ende 2018	21,0	144	181
Ende 2019	17,8	121	177
Ende 2020	15,3	104	163
Ende 2021	13,6	92	168
Ende 2022	10,9	74	164
Ende 2023	8,8	59	167
Ende 2024	9,0	60	

Die Kredittilgungen betragen 2025: 1,15 Mio. €. Kreditaufnahmen sind mit 9,75 Mio. € vorgesehen.

Die anteilige Verschuldung beim ZV Gymnasien beträgt Ende 2024 rund 7,5 Mio. €. Der anteilige Schuldendienst hierfür wird im Landkreishaushalt mitgetragen. Der Schuldendienst anderer ausgliederter Bereiche wird dort selbst getragen.

## 5. Personal

Die Personalkosten sind nach den Istbeträgen 2024 kalkuliert, wobei die zu erwartenden Besoldungs- und Tarifierpassungen, Sozialabgaben und strukturelle Erhöhungen berücksichtigt sind. Die Personal- und Versorgungsaufwendungen in Höhe von 35,59 Mio. € überschreiten den Ansatz des Vorjahres um 2,3 Mio. €.

Der Stellenplan sieht eine Mehrung von 4,85 Stellen auf nunmehr 444,99 Stellen vor.

Nach den sehr starken Zuwächsen der Vorjahre (Zustrom Flüchtlinge, Wohngeldreform, Führerscheinwesen) halten sich die erforderlichen neuen Stellen 2025 in Grenzen.

## 6. Wirtschaftsplan Sondervermögen „Grundstücke und Gebäude der Kreiskrankenhäuser Burgebrach und Scheßlitz“

Die bis zum 31. Dezember 1994 wie Sondervermögen verwalteten Kreiskrankenhäuser Burgebrach und Scheßlitz werden seit 1. Januar 1995 in der Rechtsform einer GmbH mit dem Landkreis als Alleingesellschafter geführt. Aus steuerlichen Gründen (Grunderwerbsteuer) wurden die von den Krankenhäusern genutzten Immobilien nicht in die durch Bareinlage errichtete „Gemeinnützige Krankenhausgesellschaft des Landkreises Bamberg mbH“ (GKG) eingebracht. Das unbewegliche Vermögen verwaltet die GKG im Auftrag des Landkreises seit 1. Januar 1995 als Sondervermögen „Grundstücke und Gebäude der Krankenhäuser Burgebrach und Scheßlitz“ nach den Grundsätzen der kaufmännischen Buchführung. Im Wirtschaftsplan sind lediglich die Veränderungen dieses Sondervermögens (Auflösung von Sonderposten und Abschreibungen) dargestellt. Der Wirtschaftsplan muss zusammen mit dem Haushalt des Landkreises beschlossen werden.

## 7. Verfahrensgrundsätze und Abwägung zur Kreisumlage

Der Kreistag setzt jährlich in der Haushaltssatzung die Kreisumlage fest. Aufgrund gefestigter Rechtsprechung haben sich dabei folgende Verfahrensgrundsätze herausgebildet, die das Verhältnis der umlagepflichtigen Gemeinden zum Landkreis betreffen:

- Dem Kreistag muss vor der Beschlussfassung die finanzielle Lage der umlagepflichtigen Gemeinden **bekannt** sein.
- In einem weiteren Verfahrensschritt muss der Kreistag die finanzielle Lage der Gemeinden mit dem **Finanzbedarf** des Landkreises abwägen. Dabei muss der Kreistag die Sicherung der finanziellen Mindestausstattung der Gemeinden als Bestandteil des gemeindlichen Selbstverwaltungsrechts im Blick haben.
- Abschließend ist das Ergebnis der Abwägung zu dokumentieren.

### **Datengrundlagen:**

Zunächst benötigt der Kreistag Finanzdaten der kreisangehörigen Gemeinden. Zur Erfüllung seiner Ermittlungs- und Offenlegungspflicht hat der Landkreis ein weites Verfahrensermessen. Es muss allerdings das Vorliegen einer gesicherten Daten- und Informationsgrundlage für die Beschlussfassung der Kreisgremien gewährleistet sein. Diese ist sehr gut durch Rückgriff auf bereits vorhandenes bzw. regelmäßig erhobenes Datenmaterial gegeben. Die Informationen können beispielsweise Haushaltssatzungen der Gemeinden entnommen werden. Der Landkreis darf auch auf das bei Kommunalaufsicht und staatlicher Rechnungsprüfungsstelle des Landratsamtes bereits vorhandene Zahlenmaterial zurückgreifen.

Dazu liegen folgende Unterlagen vor:

- Aufstellung über die bereinigten Ergebnisse der Zuführung an den Vermögenshaushalt pro Gemeinde,
- Aufstellung der freien Finanzspanne pro Gemeinde und
- Verschuldung der Gemeinden (Gesamt und pro Einwohner), die allen Kreisräten zur Verfügung gestellt werden.

Damit liegen aussagekräftige Unterlagen vor, um eine objektive Abwägung zu gewährleisten.

### **Abwägung:**

Bei der Festsetzung des Hebesatzes der Kreisumlage wurde sowohl der Finanzbedarf des Landkreises als auch die finanzielle Lage der kreisangehörigen Gemeinden berücksichtigt.

Zusammengefasst ergibt die Abwägung, dass ein Hebesatz der Kreisumlage von 45,5 v.H. in der Haushaltssatzung für das Jahr 2025 tragbar ist. Dies führt nicht dazu, dass den Gemeinden im Landkreis Bamberg die finanzielle Mindestausstattung zur Wahrnehmung ihrer Aufgaben entzogen wird.

Insbesondere fanden dabei folgende Gründe Berücksichtigung:

- Der Hebesatz des Landkreises Bamberg ist seit 2012 immer unter den zehn Landkreisen mit den niedrigsten Hebesätzen aller Landkreise in Bayern (zuletzt 2024: Rang 5). Das zeigt, dass der Landkreis Bamberg seine Haushaltsführung sparsam und nach wirtschaftlichen Gesichtspunkten ausübt.

- Als Folge dieser Entwicklung wurde erreicht, dass der weitaus größte Teil der Steuer- und Umlagekraft bei den kreisangehörigen Gemeinden verblieben ist. Das zeigt, dass der Landkreis nicht nur seinen eigenen Finanzbedarf, sondern auch stets die finanzielle Lage der kreisangehörigen Gemeinden im Blick hat.
- Der geplante Hebesatz von 45,5 % für 2025 stellt eine Anhebung um 3,0 % im Vergleich zu 2024 dar. Zuvor war er über Jahre konstant und musste erst 2024 wieder erhöht werden.
- Der Finanzbedarf im aktuellen Haushalt des Landkreises ist im Vergleich zum Vorjahr stark gestiegen. Das liegt insb. an höheren Ausgaben in den sozialen Bereichen (soziale Hilfen, wirtschaftliche Jugendhilfe, KdU). Daneben ist der Hebesatz der Bezirksumlage um 2,3 % auf 21,3 % gestiegen. Dadurch und durch die Entwicklung der Umlagekraft fällt die Bezirksumlage die der Landkreis Bamberg zu leisten hat 2025 um rd. 3,9 Mio. € höher aus als 2024. Dazu kommen erhebliche laufende Belastungen für den Betrieb und den Erhalt der Schulen. Außerdem hat der Landkreis 2025 weiterhin stark steigende Kosten im Bereich ÖPNV zu tragen. Insb. durch die Tarifierhöhungen steigen die Personalkosten stark an.
- Trotz der Anhebung des Hebesatzes schließt der Ergebnishaushalt 2025 mit einem Fehlbetrag von -2,4 Mio. €. Der Haushaltsausgleich ist damit 2025 nicht gewährleistet.
- Schlussendlich hat der Landkreis hohe Investitionen, insb. zum Erhalt der Krankenhäuser, zu leisten. Die hohen Belastungen können durch Einsparungen im Haushalt 2025 nicht aufgefangen werden.
- Neben der Anhebung der Kreisumlage werden zur Finanzierung des Haushalts die Rücklagen des Landkreises um 5,4 Mio. € abgeschmolzen. Zusätzlich werden 9,75 Mio. € neue Kreditaufnahmen des Landkreises erforderlich.
- Die Umlagekraft als Grundlage der Kreisumlage basiert auf den Einnahmen der Gemeinden. Sie ist 2025 beim Landkreis Bamberg um 1,8 % oder rd. 4,0 Mio. € im Vergleich zu 2024 gefallen. Die geringeren Einnahmen, die dadurch beim bisherigen Hebesatz der Kreisumlage erzielt werden, verschärfen das Problem der Deckung der steigenden Kosten noch weiter.
- Eine Prüfung der vorliegenden Unterlagen (Bereinigte Ergebnisse der Zuführung an den Vermögenshaushalt, freie Finanzspanne und Verschuldung) ergibt, dass sich keine der kreisangehörigen Gemeinden in einer dauerhaften finanziellen Notlage befindet.
- Daneben ist keine der Gemeinden in den Jahren 2018-2024 auf Bedarfszuweisungen oder Stabilisierungshilfen des Freistaates Bayern angewiesen gewesen.
- Zusammenfassend bleibt festzustellen, dass keine Anzeichen vorliegen, die vermuten ließen, dass die geplante Kreisumlage für 2025 den Gemeinden die finanzielle Mindestausstattung zur Erfüllung ihrer Aufgaben entziehen würde. Zudem wäre das Recht auf den Erhalt einer finanziellen Mindestausstattung und damit das kommunale Selbstverwaltungsrecht erst dann verletzt, wenn der Mehrzahl der Gemeinden durch die Umlagezahlungen ihre Finanzkraft auf Dauer entzogen wird. Dazu müsste eine strukturelle Unterfinanzierung eintreten. Dies kann bei keiner der umlagepflichtigen Gemeinden im Landkreis Bamberg festgestellt werden.

#### **Dokumentation:**

Das Ergebnis des Abwägungsprozesses wird im Rahmen der Beschlussfassung des Kreistages über die Haushaltssatzung 2025 dokumentiert.

## 8. Risiken

Trotz der schwierigen Rahmenbedingungen mit der Corona-Pandemie, gestörten Lieferketten, steigenden Preise und dem Krieg in der Ukraine hat sich die Wirtschaft in den Jahren 2021 und 2022 sehr gut behauptet. Allerdings ist sie 2023 und 2024 nicht weitergewachsen. Es besteht das Risiko, dass sich die Entwicklung in 2025 fortsetzt oder gar verschärft.

Durch die gute Entwicklung der Wirtschaft sind die Steuereinnahmen in der Vergangenheit stark gestiegen und befinden sich auf hohem Niveau. Allerdings ist bei den aktuellen Problemen der Wirtschaft mit einer Stagnation oder einem Rückgang des Steueraufkommens zu rechnen.

Die Krisen der vergangenen Jahre haben gezeigt, wie anfällig die Wirtschaft, der Arbeitsmarkt und damit auch die Einnahmen der öffentlichen Hand sein können.

Aktuell ist festzustellen, dass die Ausgaben in verschiedenen Bereichen (bspw. soziale Transferleistungen, Gesundheitswesen, schulischer Bereich) massiv ansteigen.

Stagnierende/rückläufige Einnahmen, verbunden mit steigenden Ausgaben, bergen hohe Risiken für die kommunalen Haushalte.

Weitere Risiken bilden ganz allgemein die Demographieentwicklung und die Klimaveränderung mit ihren neuen Aufgabenstellungen, wobei beim zweiten Punkt insbesondere auf die Energiewende und die Möglichkeiten der Optimierung der Gebäude des Landkreises im Rahmen von Generalsanierungen bzw. Unterhaltsarbeiten abzustellen ist. Dies wird weiterhin erhebliche finanzielle Anstrengungen erfordern, zumal die Baukosten laufend steigen. Bei der aktuell starken Investitionstätigkeit des Landkreises besteht -insbesondere bei länger dauernden Baumaßnahmen- das Risiko der Kostensteigerung. Bei einer Fremdfinanzierung besteht das Risiko von langfristig noch weiter steigenden Zinsen.

## 9. Schlussbemerkung

Der Haushalt für das Jahr 2025 zeigt, dass sich die laufenden Ausgaben massiv erhöht haben und der Landkreis Bamberg in der Folge nicht in der Lage ist, den Ressourcenverbrauch auszugleichen.

Die Belastungen in der Sozial- und Jugendhilfe sowie im Bildungsbereich gehen weiterhin nach oben, ebenso die Personalkosten. Hinzu kommen erhöhte Defizite beim ÖPNV und beim Krankenhauswesen. Die hohen Kostensteigerungen können durch Verbesserungen im Haushalt nicht aufgefangen werden. Die liquiden Rücklagemittel, die Kreditaufnahme und die staatlichen Investitionszuschüsse tragen zur Finanzierung der Investitionen 2025 bei.

Bamberg, 4. April 2025

Landratsamt



Schmittner

Kreiskämmerer



# Haushaltssatzung Gesamthaushalt

# Haushaltssatzung

des Landkreises Bamberg für das Haushaltsjahr 2025

Auf Grund des Art. 55 ff der Landkreisordnung für den Freistaat Bayern (LkrO) erlässt der Landkreis Bamberg folgende Haushaltssatzung:

## § 1

I. Der als Anlage beigefügte Haushaltsplan für das Haushaltsjahr 2025 wird hiermit festgesetzt; er schließt

1. im **Ergebnishaushalt** mit

dem Gesamtbetrag der <b>Erträge</b> von	184.255.644,00 €
dem Gesamtbetrag der <b>Aufwendungen</b> von	186.656.811,00 €
und dem <b>Saldo</b> (Jahresergebnis) von	<b>-2.401.167,00 €</b>

2. im **Finanzhaushalt**

a) aus <b>laufender Verwaltungstätigkeit</b> mit	
dem Gesamtbetrag der Einzahlungen von	179.457.155,00 €
dem Gesamtbetrag der Auszahlungen von	178.106.490,00 €
und einem Saldo von	1.350.665,00 €
b) aus <b>Investitionstätigkeit</b> mit	
dem Gesamtbetrag der Einzahlungen von	5.901.250,00 €
dem Gesamtbetrag der Auszahlungen von	21.297.600,00 €
und einem Saldo von	-15.396.350,00 €
c) aus <b>Finanzierungstätigkeit</b> mit	
dem Gesamtbetrag der Einzahlungen von	9.750.000,00 €
dem Gesamtbetrag der Auszahlungen von	1.150.000,00 €
und einem Saldo von	8.600.000,00 €
d) und einem <b>Saldo</b> des Finanzhaushaltes von	<b>-5.445.685,00 €</b>

II. Der in der Anlage beigefügte Wirtschaftsplan des Sondervermögens „Grundstücke und Gebäude der Kreiskrankenhäuser Burgebrach und Scheßlitz“ für das Wirtschaftsjahr 2025 wird hiermit festgesetzt; er schließt

im **Erfolgsplan** mit

dem Gesamtbetrag der <b>Erträge</b> von	1.030.289,00 €
dem Gesamtbetrag der <b>Aufwendungen</b> von	1.080.141,00 €
und dem <b>Saldo</b> (Jahresergebnis) von	-49.852,00 €

## § 2

Der Gesamtbetrag der Kreditaufnahmen für Investitionen und Investitionsförderungsmaßnahmen für den Haushalt des Landkreises Bamberg wird auf 9.750.000,00 € festgesetzt.

### § 3

Verpflichtungsermächtigungen werden nicht festgesetzt.

### § 4

1. Die Höhe des durch sonstige Einnahmen nicht gedeckten Bedarfs, der nach Art. 18 ff des Finanzausgleichsgesetzes (FAG) umzulegen ist, wird für das Haushaltsjahr 2025 auf 91.608.308,61 € (Umlagesoll) festgesetzt.
2. Die Kreisumlage wird in Hundertsätzen aus nachstehenden Umlagegrundlagen bemessen und zwar aus den vom Bayerischen Statistischen Landesamt festgesetzten Steuerkraftzahlen

a) der Grundsteuer A	1.063.071
b) der Grundsteuer B	11.848.059
c) der Gewerbesteuer	63.354.200
d) des Gemeindeeinkommensteueranteils	85.224.921
e) des Gemeindeumsatzsteueranteils	8.681.791
f) und 80 v. H. der Schlüsselzuweisungen, auf welche die kreisangehörigen Ge- meinden im HJ 2024 Anspruch hatten	31.164.900
Summe der Bemessungsgrundlagen:	<hr/> 201.336.942

3. Nach Art. 18 Abs. 3 FAG werden die Umlagesätze für die Kreisumlage einheitlich auf 45,5 v.H. festgesetzt.
4. Die Steuersätze (Hebesätze) für nachstehende Gemeindesteuern, die der Landkreis auf gemeindefreien Grundstücken erhebt, werden wie folgt festgesetzt:
  - 4.1 Grundsteuer
    - a) für die land- und forstwirtschaftlichen Betriebe (A) 350 v. H.
    - b) für die Grundstücke (B) 350 v. H.
  - 4.2 Gewerbesteuer nach dem Gewerbeertrag 380 v. H.

### § 5

Der Höchstbetrag der Kassenkredite zur rechtzeitigen Leistung von Auszahlungen nach dem Haushaltsplan des Landkreises wird auf 8.000.000,00 € festgesetzt.

### § 6

Diese Haushaltssatzung tritt mit dem 1. Januar 2025 in Kraft.

Landkreis Bamberg  
Bamberg,

Johann Kalb  
Landrat

# Ergebnishaushalt 2025

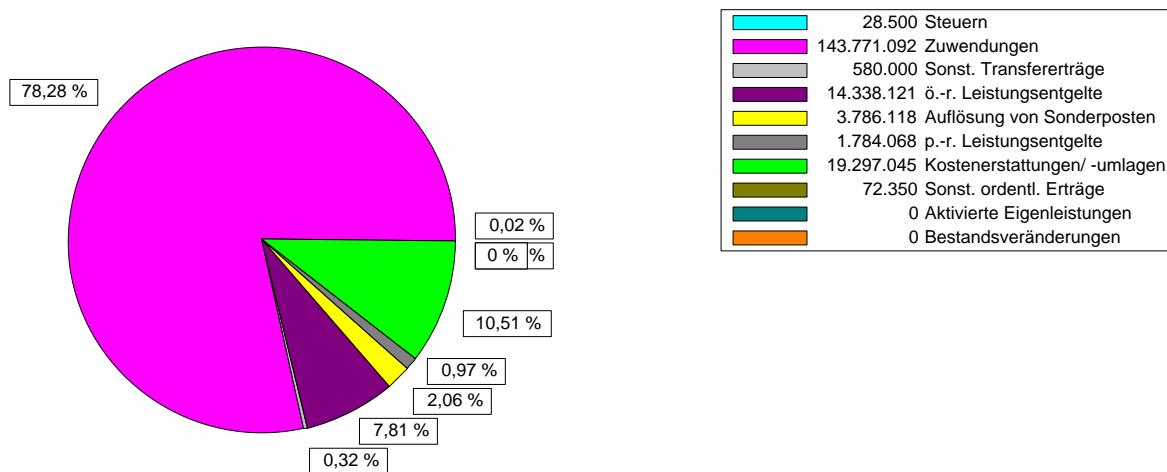
## Landkreis Bamberg

Ertrags- und Aufwandsarten	Ergebnis 2023	Ansatz 2024	Ansatz 2025	Planung 2026	Planung 2027	Planung 2028
	1	2	3	4	5	6
1 Steuern und ähnliche Abgaben	28.056	28.500	<b>28.500</b>	28.500	28.500	28.500
2 + Zuwendungen und allgemeine Umlagen	127.280.836	135.794.656	<b>143.771.092</b>	145.629.262	145.770.405	145.772.905
3 + Sonstige Transfererträge	438.779	460.000	<b>580.000</b>	580.000	580.000	580.000
4 + Öffentlich-rechtliche Leistungsentgelte	11.876.704	13.566.048	<b>14.338.121</b>	14.292.189	14.318.777	14.329.524
5 + Auflösung von Sonderposten	3.684.588	3.718.060	<b>3.786.118</b>	3.682.576	3.611.625	3.510.237
6 + Privatrechtliche Leistungsentgelte	1.900.151	1.719.918	<b>1.784.068</b>	1.740.768	1.741.218	1.741.250
7 + Kostenerstattungen und Kostenumlagen	14.805.195	19.430.350	<b>19.297.045</b>	19.018.700	19.018.800	19.018.850
8 + Sonstige ordentliche Erträge	726.154	79.350	<b>72.350</b>	28.400	28.400	28.400
9 + Aktivierte Eigenleistungen	0	0	<b>0</b>	0	0	0
10 +/- Bestandsveränderungen	0	0	<b>0</b>	0	0	0
<b>S1 = Ordentliche Erträge (=Zeilen 1 bis 10)</b>	<b>160.740.463</b>	<b>174.796.882</b>	<b>183.657.294</b>	<b>185.000.395</b>	<b>185.097.725</b>	<b>185.009.666</b>
11 - Personalaufwendungen	29.496.385	33.018.000	<b>35.309.730</b>	35.502.910	35.673.610	36.013.445
12 - Versorgungsaufwendungen	198.104	261.430	<b>279.810</b>	281.860	284.020	285.980
13 - Aufwendungen für Sach- und Dienstleistungen	16.124.624	18.827.650	<b>19.723.310</b>	19.301.370	19.279.020	19.282.670
14 - Planmäßige Abschreibungen	8.093.327	7.982.736	<b>8.253.321</b>	7.795.247	7.432.631	6.985.525
15 - Transferaufwendungen	80.049.835	90.302.897	<b>96.144.220</b>	94.933.750	94.989.750	94.963.300
16 - Sonstige ordentliche Aufwendungen	18.763.038	20.766.110	<b>26.717.420</b>	26.625.490	26.224.050	26.206.325
<b>S2 = Ordentliche Aufwendungen (=Zeilen 11 bis 16)</b>	<b>152.725.313</b>	<b>171.158.823</b>	<b>186.427.811</b>	<b>184.440.627</b>	<b>183.883.081</b>	<b>183.737.245</b>
<b>S3 = Ergebnis aus laufender Verwaltungstätigkeit (= Saldo S1 und S2)</b>	<b>8.015.150</b>	<b>3.638.059</b>	<b>2.770.517-</b>	<b>559.768</b>	<b>1.214.644</b>	<b>1.272.421</b>
17 + Finanzerträge	480.651	398.350	<b>598.350</b>	588.350	578.400	578.400
18 - Zinsen- und sonstige Finanzaufwendungen	50.434	65.000	<b>229.000</b>	280.000	330.000	330.000
<b>S4 = Finanzergebnis (= Saldo Zeilen 17 und 18)</b>	<b>430.217</b>	<b>333.350</b>	<b>369.350</b>	<b>308.350</b>	<b>248.400</b>	<b>248.400</b>
<b>S5 = Ordentliches Ergebnis (= S3 und S4)</b>	<b>8.445.367</b>	<b>3.971.409</b>	<b>2.401.167-</b>	<b>868.118</b>	<b>1.463.044</b>	<b>1.520.821</b>
19 + Außerordentliche Erträge	17.630	0	<b>0</b>	0	0	0
20 - Außerordentliche Aufwendungen	25.000	0	<b>0</b>	0	0	0
<b>S6 = Außerordentliches Ergebnis (=Saldo Zeilen 19 und 20)</b>	<b>7.370-</b>	<b>0</b>	<b>0</b>	<b>0</b>	<b>0</b>	<b>0</b>
<b>S7 = Jahresergebnis (= S5 und S6)</b>	<b>8.437.997</b>	<b>3.971.409</b>	<b>2.401.167-</b>	<b>868.118</b>	<b>1.463.044</b>	<b>1.520.821</b>

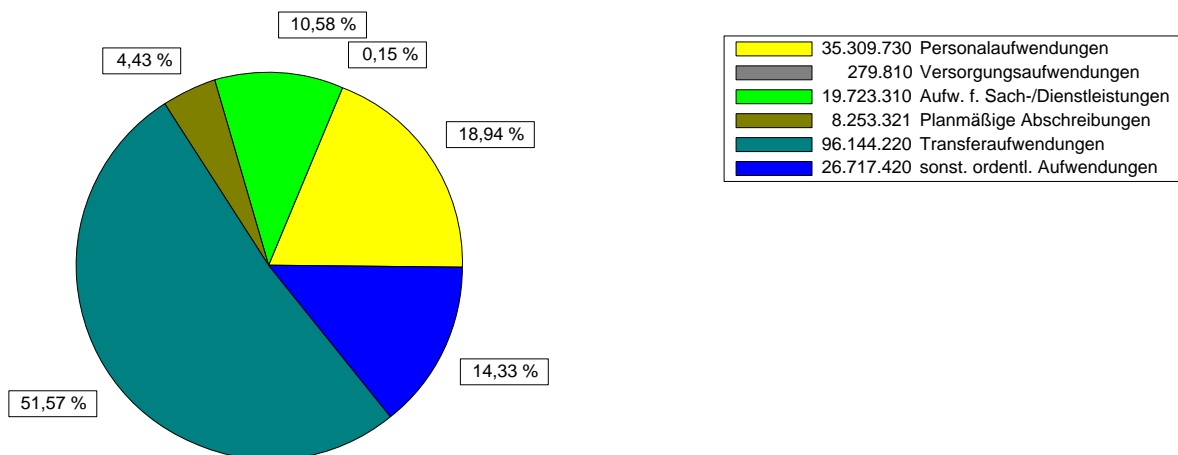
# Ergebnishaushalt 2025

## Landkreis Bamberg

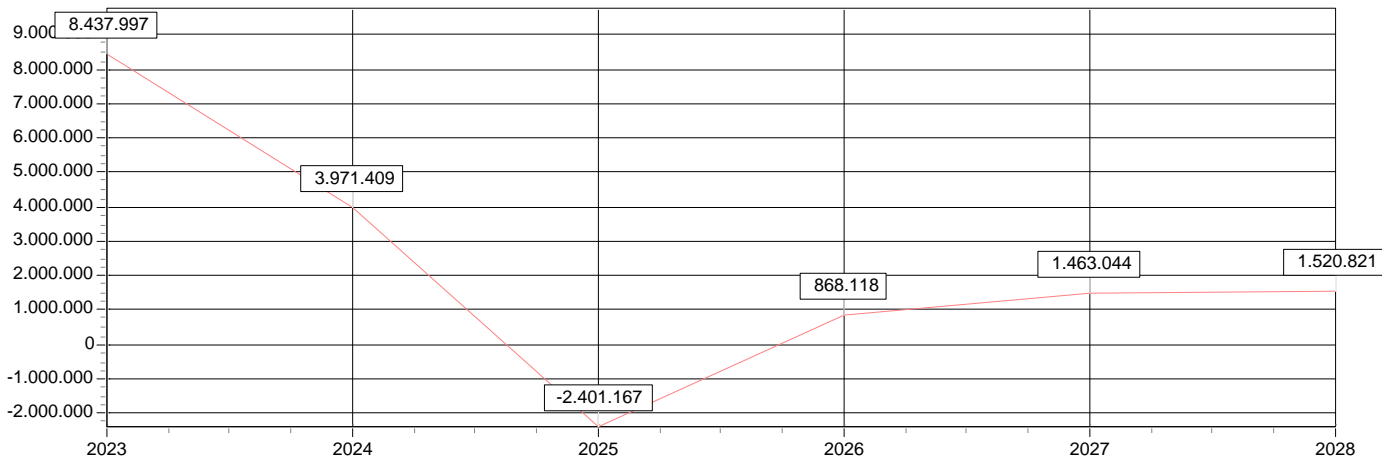
### Ertragsarten in Prozent



### Aufwandsarten in Prozent



### Entwicklung des Ergebnisses



# Finanzhaushalt 2025

Ein- und Auszahlungsarten	Ergebnis 2023 1	Ansatz 2024 2	Ansatz 2025 3	Planung 2026 4	Planung 2027 5	Planung 2028 6
1 Steuern und ähnliche Abgaben	28.056	28.500	28.500	28.500	28.500	28.500
2+ Zuwendungen und allgemeine Umlagen	126.262.747	135.794.656	143.771.092	145.629.262	145.770.405	145.772.905
3+ Sonstige Transfereinzahlungen	854.605	460.000	580.000	580.000	580.000	580.000
4+ Öffentlich-rechtliche Leistungsentgelte	10.149.436	13.139.300	13.381.100	13.390.100	13.401.100	13.410.100
5+ Privatrechtliche Leistungsentgelte	1.731.230	1.719.918	1.784.068	1.740.768	1.741.218	1.741.250
6+ Kostenerstattungen und Kostenumlagen	15.030.033	19.430.350	19.297.045	19.018.700	19.018.800	19.018.850
7+ Sonstige Einzahlungen aus laufender Verwaltungstätigkeit	212.327	17.000	17.000	17.000	17.000	17.000
8+ Zinsen und sonstige Finanzeinzahlungen	554.388	398.350	598.350	588.350	578.400	578.400
<b>S1 = Einzahlungen aus laufender Verwaltungstätigkeit (= Zeilen 1 bis 8)</b>	<b>154.822.821</b>	<b>170.988.074</b>	<b>179.457.155</b>	<b>180.992.680</b>	<b>181.135.423</b>	<b>181.147.005</b>
9 - Personalauszahlungen	28.694.083	32.809.800	35.064.230	35.372.910	35.543.610	35.883.445
10 - Versorgungsauszahlungen	198.104	209.930	228.310	230.360	232.520	234.480
11 - Auszahlungen für Sach- und Dienstleistungen	16.277.497	18.827.650	19.723.310	19.301.370	19.279.020	19.282.670
12 - Transferauszahlungen	78.990.092	90.302.897	96.144.220	94.933.750	94.989.750	94.963.300
13 - Sonstige Auszahlungen aus laufender Verwaltungstätigkeit	18.425.236	20.766.110	26.717.420	26.625.490	26.224.050	26.206.325
14 - Zinsen und sonstige Finanzauszahlungen	55.278	65.000	229.000	280.000	330.000	330.000
<b>S2 = Auszahlungen aus laufender Verwaltungstätigkeit (= Zeilen 9 bis 14)</b>	<b>142.640.290</b>	<b>162.981.387</b>	<b>178.106.490</b>	<b>176.743.880</b>	<b>176.598.950</b>	<b>176.900.220</b>
<b>S3 = Saldo aus laufender Verwaltungstätigkeit (= Saldo S1 und S2)</b>	<b>12.182.531</b>	<b>8.006.687</b>	<b>1.350.665</b>	<b>4.248.800</b>	<b>4.536.473</b>	<b>4.246.785</b>
15+ Einzahlungen aus Investitionszuwendungen	7.444.622	6.472.500	4.232.000	4.562.000	4.744.200	4.730.000
16+ Einzahlungen aus Investitionsbeiträgen u. ä. Entgelten für Investitionstätigkeit	0	0	0	0	0	0
17+ Einzahlungen aus der Veräußerung von Sachvermögen	15.794	10.250	10.250	10.300	10.300	10.300
18+ Einzahlungen aus der Veräußerung von Finanzvermögen	0	0	0	0	0	0
19+ Einzahlungen für sonstige Investitionstätigkeit	1.062.763	3.715.800	1.659.000	3.059.000	5.659.000	5.659.000
<b>S4 = Einzahlungen aus Investitionstätigkeit (= Zeilen 15 bis 19)</b>	<b>8.523.180</b>	<b>10.198.550</b>	<b>5.901.250</b>	<b>7.631.300</b>	<b>10.413.500</b>	<b>10.399.300</b>
20 - Auszahlungen für den Erwerb von Grundstücken und Gebäuden	28.845	68.000	475.000	40.000	40.000	40.000
21 - Auszahlungen für Baumaßnahmen	10.598.842	11.823.530	9.245.600	9.161.600	10.268.600	8.240.600
22 - Auszahlungen für den Erwerb von immateriellem und beweglichem Sachvermögen	2.384.208	1.812.900	1.743.000	1.211.700	1.378.700	1.377.700
23 - Auszahlungen für den Erwerb von Finanzvermögen	5.662.500	5.912.000	5.500.000	5.000.000	0	0
24 - Auszahlungen für Investitionsförderungsmaßnahmen	302.011	1.517.000	1.994.000	589.000	2.619.000	2.788.000
25 - Auszahlungen für sonstige Investitionstätigkeit	570.000	2.500.000	2.340.000	4.700.000	6.600.000	6.600.000
<b>S5 = Auszahlungen aus Investitionstätigkeit (= Zeilen 20 bis 25)</b>	<b>19.546.406</b>	<b>23.633.430</b>	<b>21.297.600</b>	<b>20.702.300</b>	<b>20.906.300</b>	<b>19.046.300</b>
<b>S6 = Saldo aus Investitionstätigkeit (= Saldo S4 und S5)</b>	<b>-11.023.226</b>	<b>-13.434.880</b>	<b>-15.396.350</b>	<b>-13.071.000</b>	<b>-10.492.800</b>	<b>-8.647.000</b>
<b>S7 = Finanzierungsmittelüberschuss/-fehlbetrag (= Saldo S3 und S6)</b>	<b>1.159.305</b>	<b>-5.428.193</b>	<b>-14.045.685</b>	<b>-8.822.200</b>	<b>-5.956.327</b>	<b>-4.400.215</b>
26a+ Einzahlungen aus der Aufnahme von Krediten	0	1.300.000	9.750.000	6.500.000	5.600.000	5.500.000
26b+ Einzahlungen aus der Kreditaufnahme wirtschaftlich vergleichbaren Vorgängen	0	0	0	0	0	0
26c+ Einzahlungen aus Schuldendiensthilfen zur Tilgung von Krediten	0	0	0	0	0	0
<b>S8 = Einzahlungen aus Finanzierungstätigkeit (= Zeilen 26a und 26c)</b>	<b>0</b>	<b>1.300.000</b>	<b>9.750.000</b>	<b>6.500.000</b>	<b>5.600.000</b>	<b>5.500.000</b>
27a - Auszahlungen für die Tilgung von Krediten	2.134.366	1.100.000	1.150.000	1.150.000	1.200.000	1.200.000
27b - Auszahlungen für die Tilgung von der Kreditaufnahme wirtschaftlich vergleichbaren Vorgängen	0	0	0	0	0	0
<b>S9 = Auszahlungen aus Finanzierungstätigkeit (= Zeilen 27a und 27b)</b>	<b>2.134.366</b>	<b>1.100.000</b>	<b>1.150.000</b>	<b>1.150.000</b>	<b>1.200.000</b>	<b>1.200.000</b>

## Finanzhaushalt 2025

Ein- und Auszahlungsarten	Ergebnis 2023 1	Ansatz 2024 2	<b>Ansatz 2025 3</b>	Planung 2026 4	Planung 2027 5	Planung 2028 6
27b)						
S10 = Saldo aus Finanzierungstätigkeit (= Saldo S8 und S9)	-2.134.366	200.000	8.600.000	5.350.000	4.400.000	4.300.000
S11 = Finanzmittelüberschuss/-fehlbetrag (= Saldo S7 und S10)	-975.061	-5.228.193	-5.445.685	-3.472.200	-1.556.327	-100.215
28 + voraussichtlicher Anfangsbestand an Finanzmitteln	30.541.118	29.331.844	25.231.296	19.785.611	16.313.411	14.757.084
S12 = voraussichtlicher Bestand an Finanzmitteln am Ende des Haushaltsjahres = Liquide Mittel (= S 11 und Zeile 28)	29.566.057	24.103.651	19.785.611	16.313.411	14.757.084	14.656.869
29 + voraussichtlicher Anfangsbestand sonstiger Liquiditätsreserven	0	0	0	0	0	0
<b>S13 = voraussichtlicher Endbestand an Liquiditätsreserven (= S12 und Zeile 29)</b>	<b>29.566.057</b>	<b>24.103.651</b>	<b>19.785.611</b>	<b>16.313.411</b>	<b>14.757.084</b>	<b>14.656.869</b>
<b>Nachrichtlich: Differenzierung der Tilgung von Krediten für Investitionen und Investitionsförderungsmaßnahmen</b>						
Umschuldung (792...4)	0	0	0	0	0	0
ordentliche Tilgung (792...5)	2.134.366	1.100.000	1.150.000	1.150.000	1.200.000	1.200.000
außerordentliche Tilgung (792...6)	0	0	0	0	0	0

# Gesamthaushalt 2025

## Landkreis Bamberg



Gesamtprodukt

Gesamtprodukt

### Finanzhaushalt - Planung einzelner Investitionsmaßnahmen

Investitionsmaßnahmen	Ergebnis 2023	Ansatz 2024	<b>Ansatz 2025</b>	Planung 2026	Planung 2027	Planung 2028	bisher be- reitetgestellt
	1	2	<b>Verpfl.Er gesamt</b>	Verpfl.Erm. 2026	Verpfl.Erm. 2027	Verpfl.Erm. 2028	Gesamt Einz./Ausz.
			3	4	5	6	7
<b>Maßnahme Nr. 1605</b>							
<b>Digitalisierung</b>							
+ Einzahlungen aus Investitionszuwendungen	0	0	0	0	0	0	0
			-	-	-	-	0
+ sonstige investive Einzahlungen	0	0	0	0	0	0	0
			-	-	-	-	0
- Auszahlungen für den Erwerb von Grundstücken und Gebäuden	0	0	0	0	0	0	0
			0	0	0	0	0
- Auszahlungen für Baumaßnahmen	0	0	0	0	0	0	0
			0	0	0	0	0
- sonstige investive Auszahlungen	500.267	569.700	<b>621.000</b>	352.700	352.700	352.700	1.069.967
			0	0	0	0	2.749.067
<b>Saldo Maßnahme Nr. 1605</b> (Einzahlungen ./ Auszahlungen)	500.267-	569.700-	<b>621.000-</b>	352.700-	352.700-	352.700-	1.069.967-
			-	-	-	-	2.749.067-
<b>Maßnahme Nr. 1611</b>							
<b>Feuerwehr und K-Schutz</b>							
+ Einzahlungen aus Investitionszuwendungen	0	0	0	0	0	0	0
			-	-	-	-	0
+ sonstige investive Einzahlungen	0	0	0	0	0	0	0
			-	-	-	-	0
- Auszahlungen für den Erwerb von Grundstücken und Gebäuden	0	0	<b>100.000</b>	0	0	0	0
			0	0	0	0	100.000
- Auszahlungen für Baumaßnahmen	7.188	25.000	<b>150.000</b>	500.000	1.000.000	1.000.000	32.188
			0	0	0	0	2.682.188
- sonstige investive Auszahlungen	590.722	248.000	<b>321.000</b>	76.500	76.500	76.500	838.722
			0	0	0	0	1.389.222
<b>Saldo Maßnahme Nr. 1611</b> (Einzahlungen ./ Auszahlungen)	597.910-	273.000-	<b>571.000-</b>	576.500-	1.076.500-	1.076.500-	870.910-
			-	-	-	-	4.171.410-
<b>Maßnahme Nr. 1701</b>							
<b>Landratsamt-Hauptgebäude</b>							
+ Einzahlungen aus Investitionszuwendungen	0	0	0	0	0	0	0
			-	-	-	-	0
+ sonstige investive Einzahlungen	0	0	0	0	0	0	0
			-	-	-	-	0
- Auszahlungen für den Erwerb von Grundstücken und Gebäuden	0	0	0	0	0	0	0
			0	0	0	0	0
- Auszahlungen für Baumaßnahmen	170.778	500.000	<b>575.000</b>	1.400.000	1.000.000	100.000	670.778
			0	0	0	0	3.745.778
- sonstige investive Auszahlungen	172.244	140.000	<b>75.000</b>	100.000	100.000	100.000	312.244
			0	0	0	0	687.244
<b>Saldo Maßnahme Nr. 1701</b> (Einzahlungen ./ Auszahlungen)	343.022-	640.000-	<b>650.000-</b>	1.500.000-	1.100.000-	200.000-	983.022-
			-	-	-	-	4.433.022-
<b>Maßnahme Nr. 1705</b>							
<b>Umbau Postgebäude</b>							

# Gesamthaushalt 2025

## Landkreis Bamberg



Gesamtprodukt

Gesamtprodukt

### Finanzhaushalt - Planung einzelner Investitionsmaßnahmen

Investitionsmaßnahmen	Ergebnis 2023	Ansatz 2024	Ansatz 2025 Verpfl.Er gesamt	Planung 2026 Verpfl.Erm. 2026	Planung 2027 Verpfl.Erm. 2027	Planung 2028 Verpfl.Erm. 2028	bisher be- reitetgestellt Gesamt Einz./Ausz.
	1	2	3	4	5	6	7
Investitionsmaßnahmen -einzelne-							
<b>Maßnahme Nr. 1705</b> <b>Umbau Postgebäude</b>							
+ Einzahlungen aus Investitionszuwendungen	0	0	0 -	0 -	0 -	0 -	0 0
+ sonstige investive Einzahlungen	0	0	0 -	0 -	0 -	0 -	0 0
- Auszahlungen für den Erwerb von Grundstücken und Gebäuden	0	0	0 0	0 0	0 0	0 0	0 0
- Auszahlungen für Baumaßnahmen	1.000.000	200.000	140.000 0	200.000 0	500.000 0	500.000 0	1.200.000 2.540.000
- sonstige investive Auszahlungen	41.552	20.000	5.000 0	10.000 0	10.000 0	10.000 0	61.552 96.552
<b>Saldo Maßnahme Nr. 1705</b> (Einzahlungen ./ Auszahlungen)	1.041.552-	220.000-	145.000- -	210.000- -	510.000- -	510.000- -	1.261.552- 2.636.552-
<b>Maßnahme Nr. 2151</b> <b>RS Ebrach einschl. Turnhalle</b>							
+ Einzahlungen aus Investitionszuwendungen	67.742	0	0 -	0 -	0 -	0 -	67.742 67.742
+ sonstige investive Einzahlungen	0	0	0 -	0 -	0 -	0 -	0 0
- Auszahlungen für den Erwerb von Grundstücken und Gebäuden	0	0	0 0	0 0	0 0	0 0	0 0
- Auszahlungen für Baumaßnahmen	0	0	0 0	0 0	0 0	0 0	0 0
- sonstige investive Auszahlungen	101.226	75.000	130.000 0	50.000 0	50.000 0	50.000 0	176.226 456.226
<b>Saldo Maßnahme Nr. 2151</b> (Einzahlungen ./ Auszahlungen)	33.484-	75.000-	130.000- -	50.000- -	50.000- -	50.000- -	108.484- 388.484-
<b>Maßnahme Nr. 2152</b> <b>RS Hirschaid</b>							
+ Einzahlungen aus Investitionszuwendungen	480.162	620.000	0 -	0 -	0 -	0 -	1.100.162 1.100.162
+ sonstige investive Einzahlungen	0	0	0 -	0 -	0 -	0 -	0 0
- Auszahlungen für den Erwerb von Grundstücken und Gebäuden	0	0	0 0	0 0	0 0	0 0	0 0
- Auszahlungen für Baumaßnahmen	21.236-	0	0 0	0 0	0 0	0 0	21.236- 21.236-
- sonstige investive Auszahlungen	118.309	0	30.000 0	60.000 0	50.000 0	50.000 0	118.309 308.309
<b>Saldo Maßnahme Nr. 2152</b> (Einzahlungen ./ Auszahlungen)	383.089	620.000	30.000- -	60.000- -	50.000- -	50.000- -	1.003.089 813.089

# Gesamthaushalt 2025

## Landkreis Bamberg



Gesamtprodukt

Gesamtprodukt

### Finanzhaushalt - Planung einzelner Investitionsmaßnahmen

Investitionsmaßnahmen	Ergebnis 2023	Ansatz 2024	Ansatz 2025 Verpfl.Er gesamt	Planung 2026 Verpfl.Erm. 2026	Planung 2027 Verpfl.Erm. 2027	Planung 2028 Verpfl.Erm. 2028	bisher be- reitetgestellt Gesamt Einz./Ausz.
	1	2	3	4	5	6	7
Investitionsmaßnahmen -einzelne-							
<b>Maßnahme Nr. 2153</b> <b>RS Scheßlitz inkl. Hallenneubau</b>							
+ Einzahlungen aus Investitionszuwendungen	2.087.825	1.510.000	182.000 -	22.000 -	0 -	0 -	3.597.825 3.801.825
+ sonstige investive Einzahlungen	0	0	0 -	0 -	0 -	0 -	0 0
- Auszahlungen für den Erwerb von Grundstücken und Gebäuden	0	0	0 0	0 0	0 0	0 0	0 0
- Auszahlungen für Baumaßnahmen	3.194.860	4.900.000	3.670.000 0	31.000 0	13.000 0	0 0	8.094.860 11.808.860
- sonstige investive Auszahlungen	473.791	105.000	95.000 0	100.000 0	100.000 0	100.000 0	578.791 973.791
<b>Saldo Maßnahme Nr. 2153</b> (Einzahlungen ./ Auszahlungen)	1.580.826-	3.495.000-	3.583.000- -	109.000- -	113.000- -	100.000- -	5.075.826- 8.980.826-
<b>Maßnahme Nr. 2170</b> <b>Investitionsumlage ZV Gymnasien</b>							
+ Einzahlungen aus Investitionszuwendungen	0	0	0 -	0 -	0 -	0 -	0 0
+ sonstige investive Einzahlungen	0	0	0 -	0 -	0 -	0 -	0 0
- Auszahlungen für den Erwerb von Grundstücken und Gebäuden	0	0	0 0	0 0	0 0	0 0	0 0
- Auszahlungen für Baumaßnahmen	0	0	0 0	0 0	0 0	0 0	0 0
- sonstige investive Auszahlungen	122.960	978.000	1.510.000 0	95.000 0	2.325.000 0	1.494.000 0	1.100.960 6.524.960
<b>Saldo Maßnahme Nr. 2170</b> (Einzahlungen ./ Auszahlungen)	122.960-	978.000-	1.510.000- -	95.000- -	2.325.000- -	1.494.000- -	1.100.960- 6.524.960-
<b>Maßnahme Nr. 2211</b> <b>Förderschule Stappenbach</b>							
+ Einzahlungen aus Investitionszuwendungen	0	0	0 -	0 -	0 -	0 -	0 0
+ sonstige investive Einzahlungen	88.500	500.000	1.500.000 -	2.500.000 -	3.500.000 -	3.500.000 -	588.500 11.588.500
- Auszahlungen für den Erwerb von Grundstücken und Gebäuden	0	0	0 0	0 0	0 0	0 0	0 0
- Auszahlungen für Baumaßnahmen	0	0	0 0	0 0	0 0	0 0	0 0
- sonstige investive Auszahlungen	570.000	2.500.000	2.000.000 0	3.700.000 0	3.600.000 0	3.600.000 0	3.070.000 15.970.000
<b>Saldo Maßnahme Nr. 2211</b> (Einzahlungen ./ Auszahlungen)	481.500-	2.000.000-	500.000- -	1.200.000- -	100.000- -	100.000- -	2.481.500- 4.381.500-

# Gesamthaushalt 2025

## Landkreis Bamberg



Gesamtprodukt

Gesamtprodukt

### Finanzhaushalt - Planung einzelner Investitionsmaßnahmen

Investitionsmaßnahmen	Ergebnis 2023	Ansatz 2024	Ansatz 2025 Verpfl.Er gesamt	Planung 2026 Verpfl.Erm. 2026	Planung 2027 Verpfl.Erm. 2027	Planung 2028 Verpfl.Erm. 2028	bisher be- reitetgestellt Gesamt Einz./Ausz.
	1	2	3	4	5	6	7
Investitionsmaßnahmen -einzelne-							
<b>Maßnahme Nr. 2212 Förderschule Scheßlitz</b>							
+ Einzahlungen aus Investitionszuwendungen	0	0	0	0	0	0	0
+ sonstige investive Einzahlungen	60.000	400.000	0	400.000	2.000.000	2.000.000	460.000 4.860.000
- Auszahlungen für den Erwerb von Grundstücken und Gebäuden	0	0	0	0	0	0	0
- Auszahlungen für Baumaßnahmen	0	0	0	0	0	0	0
- sonstige investive Auszahlungen	0	0	340.000	1.000.000	3.000.000	3.000.000	0 7.340.000
<b>Saldo Maßnahme Nr. 2212 (Einzahlungen ./ Auszahlungen)</b>	60.000	400.000	340.000	600.000	1.000.000	1.000.000	460.000 2.480.000
<b>Maßnahme Nr. 2830 Sanierung Giechburg</b>							
+ Einzahlungen aus Investitionszuwendungen	25.000	0	0	0	0	0	25.000 25.000
+ sonstige investive Einzahlungen	0	0	0	0	0	0	0
- Auszahlungen für den Erwerb von Grundstücken und Gebäuden	0	0	0	0	0	0	0
- Auszahlungen für Baumaßnahmen	207.344	300.000	50.000	200.000	200.000	200.000	507.344 1.157.344
- sonstige investive Auszahlungen	0	0	0	0	0	0	0
<b>Saldo Maßnahme Nr. 2830 (Einzahlungen ./ Auszahlungen)</b>	182.344	300.000	50.000	200.000	200.000	200.000	482.344 1.132.344
<b>Maßnahme Nr. 4112 Gesundheitswesen - GKG</b>							
+ Einzahlungen aus Investitionszuwendungen	0	0	0	0	0	0	0
+ sonstige investive Einzahlungen	0	2.400.000	0	0	0	0	2.400.000 2.400.000
- Auszahlungen für den Erwerb von Grundstücken und Gebäuden	0	0	0	0	0	0	0
- Auszahlungen für Baumaßnahmen	0	0	0	0	0	0	0
- sonstige investive Auszahlungen	5.000.000	5.000.000	5.000.000	5.000.000	0	0	10.000.000 20.000.000
<b>Saldo Maßnahme Nr. 4112 (Einzahlungen ./ Auszahlungen)</b>	5.000.000	2.600.000	5.000.000	5.000.000	0	0	7.600.000 17.600.000

# Gesamthaushalt 2025

## Landkreis Bamberg



Gesamtprodukt

Gesamtprodukt

### Finanzhaushalt - Planung einzelner Investitionsmaßnahmen

Investitionsmaßnahmen	Ergebnis 2023	Ansatz 2024	Ansatz 2025 Verpfl.Er gesamt	Planung 2026 Verpfl.Erm. 2026	Planung 2027 Verpfl.Erm. 2027	Planung 2028 Verpfl.Erm. 2028	bisher be- reitet Gesamt Einz./Ausz.
	1	2	3	4	5	6	7
Investitionsmaßnahmen -einzelne-							
<b>Maßnahme Nr. 5401</b> <b>BA 6- GuR Einmündung BA 16 bis</b> <b>Hohengüßbach</b>							
+ Einzahlungen aus Investitionszuwendungen	0	0	500.000 -	150.000 -	0 -	100.000 -	0 750.000
+ sonstige investive Einzahlungen	0	0	0 -	0 -	0 -	0 -	0 0
- Auszahlungen für den Erwerb von Grundstücken und Gebäuden	0	0	0 0	0 0	0 0	0 0	0 0
- Auszahlungen für Baumaßnahmen	0	50.000	900.000 0	350.000 0	0 0	0 0	50.000 1.300.000
- sonstige investive Auszahlungen	0	0	0 0	0 0	0 0	0 0	0 0
<b>Saldo Maßnahme Nr. 5401</b> (Einzahlungen ./ Auszahlungen)	0	50.000-	400.000- -	200.000- -	0 -	100.000 -	50.000- 550.000-
<b>Maßnahme Nr. 5403</b> <b>BA 32 BÜ - Maßnahme</b>							
+ Einzahlungen aus Investitionszuwendungen	0	0	0 -	0 -	1.399.200 -	0 -	0 1.399.200
+ sonstige investive Einzahlungen	0	0	0 -	0 -	0 -	0 -	0 0
- Auszahlungen für den Erwerb von Grundstücken und Gebäuden	0	0	0 0	0 0	0 0	0 0	0 0
- Auszahlungen für Baumaßnahmen	0	0	0 0	400.000 0	250.000 0	0 0	0 650.000
- sonstige investive Auszahlungen	0	0	0 0	0 0	0 0	0 0	0 0
<b>Saldo Maßnahme Nr. 5403</b> (Einzahlungen ./ Auszahlungen)	0	0	0 -	400.000- -	1.149.200 -	0 -	0 749.200
<b>Maßnahme Nr. 5404</b> <b>BA 4 - Ausbau OD Gundelsheim</b>							
+ Einzahlungen aus Investitionszuwendungen	100.000	60.000	0 -	10.000 -	0 -	0 -	160.000 170.000
+ sonstige investive Einzahlungen	0	0	0 -	0 -	0 -	0 -	0 0
- Auszahlungen für den Erwerb von Grundstücken und Gebäuden	0	0	0 0	0 0	0 0	0 0	0 0
- Auszahlungen für Baumaßnahmen	67.086	0	0 0	0 0	0 0	0 0	67.086 67.086
- sonstige investive Auszahlungen	0	0	0 0	0 0	0 0	0 0	0 0
<b>Saldo Maßnahme Nr. 5404</b> (Einzahlungen ./ Auszahlungen)	32.914	60.000	0 -	10.000 -	0 -	0 -	92.914 102.914

# Gesamthaushalt 2025

## Landkreis Bamberg



Gesamtprodukt

Gesamtprodukt

### Finanzhaushalt - Planung einzelner Investitionsmaßnahmen

Investitionsmaßnahmen	Ergebnis 2023	Ansatz 2024	Ansatz 2025 Verpfl.Er gesamt	Planung 2026 Verpfl.Erm. 2026	Planung 2027 Verpfl.Erm. 2027	Planung 2028 Verpfl.Erm. 2028	bisher be- reitetgestellt Gesamt Einz./Ausz.
	1	2	3	4	5	6	7
Investitionsmaßnahmen -einzelne-							
<b>Maßnahme Nr. 5405</b> <b>BA30-Ausbau B22-Ludwig</b>							
+ Einzahlungen aus Investitionszuwendungen	0	0	0	0	0	0	0
+ sonstige investive Einzahlungen	0	0	0	0	0	0	0
- Auszahlungen für den Erwerb von Grundstücken und Gebäuden	0	0	0	0	0	0	0
- Auszahlungen für Baumaßnahmen	52.305	0	0	0	0	0	52.305
- sonstige investive Auszahlungen	0	0	0	0	0	0	0
<b>Saldo Maßnahme Nr. 5405</b> (Einzahlungen ./ Auszahlungen)	52.305-	0	0	0	0	0	52.305-
<b>Maßnahme Nr. 5407</b> <b>BA12 - OD Frankendorf</b>							
+ Einzahlungen aus Investitionszuwendungen	0	400.000	750.000	200.000	100.000	100.000	400.000
+ sonstige investive Einzahlungen	0	0	0	0	0	0	0
- Auszahlungen für den Erwerb von Grundstücken und Gebäuden	0	0	0	0	0	0	0
- Auszahlungen für Baumaßnahmen	0	1.000.000	1.400.000	1.300.000	1.300.000	0	1.000.000
- sonstige investive Auszahlungen	0	0	0	0	0	0	0
<b>Saldo Maßnahme Nr. 5407</b> (Einzahlungen ./ Auszahlungen)	0	600.000-	650.000-	1.100.000-	1.200.000-	100.000	600.000-
<b>Maßnahme Nr. 5408</b> <b>BA 3 Geh- und Radweg Seußling</b>							
+ Einzahlungen aus Investitionszuwendungen	0	250.000	230.000	0	95.000	0	250.000
+ sonstige investive Einzahlungen	0	0	0	0	0	0	0
- Auszahlungen für den Erwerb von Grundstücken und Gebäuden	0	0	0	0	0	0	0
- Auszahlungen für Baumaßnahmen	31.032	300.000	250.000	0	0	0	331.032
- sonstige investive Auszahlungen	0	0	0	0	0	0	0
<b>Saldo Maßnahme Nr. 5408</b> (Einzahlungen ./ Auszahlungen)	31.032-	50.000-	20.000-	0	95.000	0	81.032-

# Gesamthaushalt 2025

## Landkreis Bamberg



Gesamtprodukt

Gesamtprodukt

### Finanzhaushalt - Planung einzelner Investitionsmaßnahmen

Investitionsmaßnahmen	Ergebnis 2023	Ansatz 2024	Ansatz 2025 Verpfl.Er gesamt	Planung 2026 Verpfl.Erm. 2026	Planung 2027 Verpfl.Erm. 2027	Planung 2028 Verpfl.Erm. 2028	bisher be- reitet Gesamt Einz./Ausz.
	1	2	3	4	5	6	7
Investitionsmaßnahmen -einzelne-							
<b>Maßnahme Nr. 5409</b> <b>BA 13 - Oberngrub-Kalteneggolsfeld</b>							
+ Einzahlungen aus Investitionszuwendungen	0	0	0 -	0 -	0 -	0 -	0 0
+ sonstige investive Einzahlungen	0	0	0 -	0 -	0 -	0 -	0 0
- Auszahlungen für den Erwerb von Grundstücken und Gebäuden	0	0	0 0	0 0	0 0	0 0	0 0
- Auszahlungen für Baumaßnahmen	0	0	600.000 0	50.000 0	0 0	0 0	0 650.000
- sonstige investive Auszahlungen	0	0	0 0	0 0	0 0	0 0	0 0
<b>Saldo Maßnahme Nr. 5409</b> (Einzahlungen ./ Auszahlungen)	0	0	600.000- -	50.000- -	0 -	0 -	0 650.000-
<b>Maßnahme Nr. 5410</b> <b>BA33 - Hirschbrunn-Küstersgreuth</b>							
+ Einzahlungen aus Investitionszuwendungen	0	0	0 -	0 -	0 -	0 -	0 0
+ sonstige investive Einzahlungen	0	0	0 -	0 -	0 -	0 -	0 0
- Auszahlungen für den Erwerb von Grundstücken und Gebäuden	0	0	0 0	0 0	0 0	0 0	0 0
- Auszahlungen für Baumaßnahmen	0	0	0 0	750.000 0	150.000 0	0 0	0 900.000
- sonstige investive Auszahlungen	0	0	0 0	0 0	0 0	0 0	0 0
<b>Saldo Maßnahme Nr. 5410</b> (Einzahlungen ./ Auszahlungen)	0	0	0 -	750.000- -	150.000- -	0 -	0 900.000-
<b>Maßnahme Nr. 5411</b> <b>BA37-Ausbau Lkg Priegendorf-Dorgendorf- B278</b>							
+ Einzahlungen aus Investitionszuwendungen	0	0	0 -	0 -	0 -	0 -	0 0
+ sonstige investive Einzahlungen	0	0	0 -	0 -	0 -	0 -	0 0
- Auszahlungen für den Erwerb von Grundstücken und Gebäuden	0	0	0 0	0 0	0 0	0 0	0 0
- Auszahlungen für Baumaßnahmen	0	1.500.000	0 0	0 0	0 0	0 0	1.500.000 1.500.000
- sonstige investive Auszahlungen	0	0	0 0	0 0	0 0	0 0	0 0
<b>Saldo Maßnahme Nr. 5411</b> (Einzahlungen ./ Auszahlungen)	0	1.500.000-	0 -	0 -	0 -	0 -	1.500.000- 1.500.000-

# Gesamthaushalt 2025

## Landkreis Bamberg



Gesamtprodukt

Gesamtprodukt

### Finanzhaushalt - Planung einzelner Investitionsmaßnahmen

Investitionsmaßnahmen	Ergebnis 2023	Ansatz 2024	Ansatz 2025 Verpfl.Er gesamt	Planung 2026 Verpfl.Erm. 2026	Planung 2027 Verpfl.Erm. 2027	Planung 2028 Verpfl.Erm. 2028	bisher be- reitet Gesamt Einz./Ausz.
	1	2	3	4	5	6	7
Investitionsmaßnahmen -einzelne-							
<b>Maßnahme Nr. 5412</b> <b>BA 12 - Ersatzneubau Deichselbachbrücke</b>							
+ Einzahlungen aus Investitionszuwendungen	500.000	100.000	0 -	0 -	0 -	0 -	600.000 600.000
+ sonstige investive Einzahlungen	0	0	0 -	0 -	0 -	0 -	0 0
- Auszahlungen für den Erwerb von Grundstücken und Gebäuden	0	0	0 0	0 0	0 0	0 0	0 0
- Auszahlungen für Baumaßnahmen	930.995	50.000	0 0	0 0	0 0	0 0	980.995 980.995
- sonstige investive Auszahlungen	0	0	0 0	0 0	0 0	0 0	0 0
<b>Saldo Maßnahme Nr. 5412</b> (Einzahlungen ./ Auszahlungen)	430.995-	50.000	0 -	0 -	0 -	0 -	380.995- 380.995-
<b>Maßnahme Nr. 5414</b> <b>BA 11-Ausbau Neumühle bis Lkr.grenze</b>							
+ Einzahlungen aus Investitionszuwendungen	0	0	0 -	0 -	0 -	0 -	0 0
+ sonstige investive Einzahlungen	0	0	0 -	0 -	0 -	0 -	0 0
- Auszahlungen für den Erwerb von Grundstücken und Gebäuden	0	0	0 0	0 0	0 0	0 0	0 0
- Auszahlungen für Baumaßnahmen	148	850.000	0 0	650.000 0	0 0	0 0	850.148 1.500.148
- sonstige investive Auszahlungen	0	0	0 0	0 0	0 0	0 0	0 0
<b>Saldo Maßnahme Nr. 5414</b> (Einzahlungen ./ Auszahlungen)	148-	850.000-	0 -	650.000- -	0 -	0 -	850.148- 1.500.148-
<b>Maßnahme Nr. 5416</b> <b>Neubau DB-Brücke Kostenteil Kreis</b>							
+ Einzahlungen aus Investitionszuwendungen	0	0	0 -	0 -	0 -	0 -	0 0
+ sonstige investive Einzahlungen	0	0	0 -	0 -	0 -	0 -	0 0
- Auszahlungen für den Erwerb von Grundstücken und Gebäuden	0	0	0 0	0 0	0 0	0 0	0 0
- Auszahlungen für Baumaßnahmen	0	0	0 0	50.000 0	50.000 0	50.000 0	0 150.000
- sonstige investive Auszahlungen	0	0	0 0	0 0	0 0	0 0	0 0
<b>Saldo Maßnahme Nr. 5416</b> (Einzahlungen ./ Auszahlungen)	0	0	0 -	50.000- -	50.000- -	50.000- -	0 150.000-

# Gesamthaushalt 2025

## Landkreis Bamberg



Gesamtprodukt

Gesamtprodukt

### Finanzhaushalt - Planung einzelner Investitionsmaßnahmen

Investitionsmaßnahmen	Ergebnis 2023	Ansatz 2024	Ansatz 2025 Verpfl.Er gesamt	Planung 2026 Verpfl.Erm. 2026	Planung 2027 Verpfl.Erm. 2027	Planung 2028 Verpfl.Erm. 2028	bisher be- reitet Gesamt Einz./Ausz.
	1	2	3	4	5	6	7
Investitionsmaßnahmen -einzelne-							
<b>Maßnahme Nr. 5418</b> <b>BA 25 - Amlingstadt - Hirschaid</b>							
+ Einzahlungen aus Investitionszuwendungen	0	0	0	0	800.000	500.000	0
			-	-	-	-	1.300.000
+ sonstige investive Einzahlungen	0	0	0	0	0	0	0
			-	-	-	-	0
- Auszahlungen für den Erwerb von Grundstücken und Gebäuden	0	0	0	0	0	0	0
			0	0	0	0	0
- Auszahlungen für Baumaßnahmen	0	0	0	100.000	1.500.000	535.000	0
			0	0	0	0	2.135.000
- sonstige investive Auszahlungen	0	0	0	0	0	0	0
			0	0	0	0	0
<b>Saldo Maßnahme Nr. 5418</b> (Einzahlungen ./ Auszahlungen)	0	0	0	100.000-	700.000-	35.000-	0
			-	-	-	-	835.000-
<b>Maßnahme Nr. 5419</b> <b>BA44 Ausbau Untersteinach mit Umbau Einmündung B22</b>							
+ Einzahlungen aus Investitionszuwendungen	0	0	500.000	200.000	0	150.000	0
			-	-	-	-	850.000
+ sonstige investive Einzahlungen	0	0	0	0	0	0	0
			-	-	-	-	0
- Auszahlungen für den Erwerb von Grundstücken und Gebäuden	0	0	0	0	0	0	0
			0	0	0	0	0
- Auszahlungen für Baumaßnahmen	0	600.000	400.000	500.000	200.000	0	600.000
			0	0	0	0	1.700.000
- sonstige investive Auszahlungen	0	0	0	0	0	0	0
			0	0	0	0	0
<b>Saldo Maßnahme Nr. 5419</b> (Einzahlungen ./ Auszahlungen)	0	600.000-	100.000	300.000-	200.000-	150.000	600.000-
			-	-	-	-	850.000-
<b>Maßnahme Nr. 5422</b> <b>BA 12 OD Stackendorf</b>							
+ Einzahlungen aus Investitionszuwendungen	0	0	0	0	0	0	0
			-	-	-	-	0
+ sonstige investive Einzahlungen	0	0	0	0	0	0	0
			-	-	-	-	0
- Auszahlungen für den Erwerb von Grundstücken und Gebäuden	0	0	0	0	0	0	0
			0	0	0	0	0
- Auszahlungen für Baumaßnahmen	12.473	100.000	0	0	0	0	112.473
			0	0	0	0	112.473
- sonstige investive Auszahlungen	0	0	0	0	0	0	0
			0	0	0	0	0
<b>Saldo Maßnahme Nr. 5422</b> (Einzahlungen ./ Auszahlungen)	12.473-	100.000-	0	0	0	0	112.473-
			-	-	-	-	112.473-

# Gesamthaushalt 2025

## Landkreis Bamberg



Gesamtprodukt

Gesamtprodukt

### Finanzhaushalt - Planung einzelner Investitionsmaßnahmen

Investitionsmaßnahmen	Ergebnis 2023	Ansatz 2024	Ansatz 2025 Verpfl.Er gesamt	Planung 2026 Verpfl.Erm. 2026	Planung 2027 Verpfl.Erm. 2027	Planung 2028 Verpfl.Erm. 2028	bisher be- reitet Gesamt Einz./Ausz.
	1	2	3	4	5	6	7
Investitionsmaßnahmen -einzelne-							
<b>Maßnahme Nr. 5423 BA 29 - Pettstadt</b>							
+ Einzahlungen aus Investitionszuwendungen	0	0	0 -	0 -	0 -	0 -	0 0
+ sonstige investive Einzahlungen	0	0	0 -	0 -	0 -	0 -	0 0
- Auszahlungen für den Erwerb von Grundstücken und Gebäuden	0	0	0 0	0 0	0 0	0 0	0 0
- Auszahlungen für Baumaßnahmen	76.570	5.000	0 0	0 0	0 0	0 0	81.570 81.570
- sonstige investive Auszahlungen	0	0	0 0	0 0	0 0	0 0	0 0
<b>Saldo Maßnahme Nr. 5423 (Einzahlungen ./ Auszahlungen)</b>	<b>76.570-</b>	<b>5.000-</b>	<b>0 -</b>	<b>0 -</b>	<b>0 -</b>	<b>0 -</b>	<b>81.570- 81.570-</b>
<b>Maßnahme Nr. 5424 BA 33-OD Treppendorf</b>							
+ Einzahlungen aus Investitionszuwendungen	400.000	400.000	50.000 -	0 -	50.000 -	0 -	800.000 900.000
+ sonstige investive Einzahlungen	0	0	0 -	0 -	0 -	0 -	0 0
- Auszahlungen für den Erwerb von Grundstücken und Gebäuden	0	0	0 0	0 0	0 0	0 0	0 0
- Auszahlungen für Baumaßnahmen	661.503	200.000	300.000 0	0 0	0 0	0 0	861.503 1.161.503
- sonstige investive Auszahlungen	0	0	0 0	0 0	0 0	0 0	0 0
<b>Saldo Maßnahme Nr. 5424 (Einzahlungen ./ Auszahlungen)</b>	<b>261.503-</b>	<b>200.000</b>	<b>250.000- -</b>	<b>0 -</b>	<b>50.000 -</b>	<b>0 -</b>	<b>61.503- 261.503-</b>
<b>Maßnahme Nr. 5426 BA 24 Sambach-Wind</b>							
+ Einzahlungen aus Investitionszuwendungen	0	0	0 -	20.000 -	0 -	0 -	0 20.000
+ sonstige investive Einzahlungen	0	0	0 -	0 -	0 -	0 -	0 0
- Auszahlungen für den Erwerb von Grundstücken und Gebäuden	0	0	0 0	0 0	0 0	0 0	0 0
- Auszahlungen für Baumaßnahmen	5.605	0	0 0	0 0	0 0	0 0	5.605 5.605
- sonstige investive Auszahlungen	0	0	0 0	0 0	0 0	0 0	0 0
<b>Saldo Maßnahme Nr. 5426 (Einzahlungen ./ Auszahlungen)</b>	<b>5.605-</b>	<b>0</b>	<b>0 -</b>	<b>20.000 -</b>	<b>0 -</b>	<b>0 -</b>	<b>5.605- 14.395</b>

# Gesamthaushalt 2025

## Landkreis Bamberg



Gesamtprodukt

Gesamtprodukt

### Finanzhaushalt - Planung einzelner Investitionsmaßnahmen

Investitionsmaßnahmen	Ergebnis 2023	Ansatz 2024	Ansatz 2025 Verpfl.Er gesamt	Planung 2026 Verpfl.Erm. 2026	Planung 2027 Verpfl.Erm. 2027	Planung 2028 Verpfl.Erm. 2028	bisher be- reitetgestellt Gesamt Einz./Ausz.
	1	2	3	4	5	6	7
Investitionsmaßnahmen -einzelne-							
<b>Maßnahme Nr. 5427</b> <b>BA 24 Ausbau Sambach-Wind mit GuR</b>							
+ Einzahlungen aus Investitionszuwendungen	1.300.000	1.200.000	0 -	0 -	300.000 -	0 -	2.500.000 2.800.000
+ sonstige investive Einzahlungen	0	0	0 -	0 -	0 -	0 -	0 0
- Auszahlungen für den Erwerb von Grundstücken und Gebäuden	0	0	0 0	0 0	0 0	0 0	0 0
- Auszahlungen für Baumaßnahmen	1.211.100	600.000	0 0	0 0	0 0	0 0	1.811.100 1.811.100
- sonstige investive Auszahlungen	0	0	0 0	0 0	0 0	0 0	0 0
<b>Saldo Maßnahme Nr. 5427</b> (Einzahlungen ./ Auszahlungen)	88.900	600.000	0 -	0 -	300.000 -	0 -	688.900 988.900
<b>Maßnahme Nr. 5428</b> <b>BA 8 Ausbau Buttenheim-Dreuschendorf</b>							
+ Einzahlungen aus Investitionszuwendungen	0	0	0 -	0 -	0 -	0 -	0 0
+ sonstige investive Einzahlungen	0	0	0 -	0 -	0 -	0 -	0 0
- Auszahlungen für den Erwerb von Grundstücken und Gebäuden	0	0	0 0	0 0	0 0	0 0	0 0
- Auszahlungen für Baumaßnahmen	2.834	0	0 0	0 0	0 0	0 0	2.834 2.834
- sonstige investive Auszahlungen	0	0	0 0	0 0	0 0	0 0	0 0
<b>Saldo Maßnahme Nr. 5428</b> (Einzahlungen ./ Auszahlungen)	2.834-	0	0 -	0 -	0 -	0 -	2.834- 2.834-
<b>Maßnahme Nr. 5429</b> <b>BA 25 Ausbau OD Sassanfahrt</b>							
+ Einzahlungen aus Investitionszuwendungen	0	0	0 -	0 -	0 -	0 -	0 0
+ sonstige investive Einzahlungen	0	0	0 -	0 -	0 -	0 -	0 0
- Auszahlungen für den Erwerb von Grundstücken und Gebäuden	0	0	0 0	0 0	0 0	0 0	0 0
- Auszahlungen für Baumaßnahmen	122.336	0	200.000 0	0 0	0 0	0 0	122.336 322.336
- sonstige investive Auszahlungen	0	0	0 0	0 0	0 0	0 0	0 0
<b>Saldo Maßnahme Nr. 5429</b> (Einzahlungen ./ Auszahlungen)	122.336-	0	200.000- -	0 -	0 -	0 -	122.336- 322.336-

# Gesamthaushalt 2025

## Landkreis Bamberg



Gesamtprodukt

Gesamtprodukt

### Finanzhaushalt - Planung einzelner Investitionsmaßnahmen

Investitionsmaßnahmen	Ergebnis 2023	Ansatz 2024	<b>Ansatz 2025</b>	Planung 2026	Planung 2027	Planung 2028	bisher be- reitetgestellt
	1	2	<b>Verpfl.Er gesamt</b>	Verpfl.Erm. 2026	Verpfl.Erm. 2027	Verpfl.Erm. 2028	Gesamt Einz./Ausz.
			3	4	5	6	7
Investitionsmaßnahmen -einzelne-							
<b>Maßnahme Nr. 5430</b> <b>BA 4 Ausbau OD Lichteneiche</b>							
+ Einzahlungen aus Investitionszuwendungen	0	70.000	0	80.000	0	0	70.000 150.000
+ sonstige investive Einzahlungen	0	0	0	0	0	0	0 0
- Auszahlungen für den Erwerb von Grundstücken und Gebäuden	0	0	0	0	0	0	0 0
- Auszahlungen für Baumaßnahmen	250.163	0	0	0	0	0	250.163 250.163
- sonstige investive Auszahlungen	0	0	0	0	0	0	0 0
<b>Saldo Maßnahme Nr. 5430</b> (Einzahlungen ./ Auszahlungen)	250.163-	70.000	0	80.000	0	0	180.163- 100.163-
<b>Maßnahme Nr. 5431</b> <b>BA 34 Ausbau OD Oberhaid</b>							
+ Einzahlungen aus Investitionszuwendungen	300.000	50.000	0	0	20.000	0	350.000 370.000
+ sonstige investive Einzahlungen	0	0	0	0	0	0	0 0
- Auszahlungen für den Erwerb von Grundstücken und Gebäuden	0	0	0	0	0	0	0 0
- Auszahlungen für Baumaßnahmen	240.144	0	0	0	0	0	240.144 240.144
- sonstige investive Auszahlungen	0	0	0	0	0	0	0 0
<b>Saldo Maßnahme Nr. 5431</b> (Einzahlungen ./ Auszahlungen)	59.856	50.000	0	0	20.000	0	109.856 129.856
<b>Maßnahme Nr. 5435</b> <b>BA 35 Geh- und Radweg Gerach</b>							
+ Einzahlungen aus Investitionszuwendungen	0	0	0	0	100.000	0	0 100.000
+ sonstige investive Einzahlungen	0	0	0	0	0	0	0 0
- Auszahlungen für den Erwerb von Grundstücken und Gebäuden	0	0	0	0	0	0	0 0
- Auszahlungen für Baumaßnahmen	660.347	150.000	0	0	0	0	810.347 810.347
- sonstige investive Auszahlungen	0	0	0	0	0	0	0 0
<b>Saldo Maßnahme Nr. 5435</b> (Einzahlungen ./ Auszahlungen)	660.347-	150.000-	0	0	100.000	0	810.347- 710.347-

# Gesamthaushalt 2025

## Landkreis Bamberg



Gesamtprodukt

Gesamtprodukt

### Finanzhaushalt - Planung einzelner Investitionsmaßnahmen

Investitionsmaßnahmen	Ergebnis 2023	Ansatz 2024	Ansatz 2025 Verpfl.Er gesamt	Planung 2026 Verpfl.Erm. 2026	Planung 2027 Verpfl.Erm. 2027	Planung 2028 Verpfl.Erm. 2028	bisher be- reitetgestellt Gesamt Einz./Ausz.
	1	2	3	4	5	6	7
Investitionsmaßnahmen -einzelne-							
<b>Maßnahme Nr. 5441</b> <b>BA 28 Wattendorf-LkrG</b>							
+ Einzahlungen aus Investitionszuwendungen	0	0	0	0	0	0	0
+ sonstige investive Einzahlungen	0	0	0	0	0	0	0
- Auszahlungen für den Erwerb von Grundstücken und Gebäuden	0	0	0	0	0	0	0
- Auszahlungen für Baumaßnahmen	715.839	60.000	0	0	0	0	775.839
- sonstige investive Auszahlungen	0	0	0	0	0	0	0
<b>Saldo Maßnahme Nr. 5441</b> (Einzahlungen ./ Auszahlungen)	715.839-	60.000-	0	0	0	0	775.839-
<b>Maßnahme Nr. 5442</b> <b>BA40 - Mürsbach bis Lkr.grenze</b>							
+ Einzahlungen aus Investitionszuwendungen	0	0	0	0	0	0	0
+ sonstige investive Einzahlungen	0	0	0	0	0	0	0
- Auszahlungen für den Erwerb von Grundstücken und Gebäuden	0	0	0	0	0	0	0
- Auszahlungen für Baumaßnahmen	3.811-	0	0	0	0	0	3.811-
- sonstige investive Auszahlungen	0	0	0	0	0	0	0
<b>Saldo Maßnahme Nr. 5442</b> (Einzahlungen ./ Auszahlungen)	3.811	0	0	0	0	0	3.811
<b>Maßnahme Nr. 5443</b> <b>BA 27 Ausbau Hirschaid-Seigendorf</b>							
+ Einzahlungen aus Investitionszuwendungen	350.000	0	0	0	0	0	350.000
+ sonstige investive Einzahlungen	0	0	0	0	0	0	0
- Auszahlungen für den Erwerb von Grundstücken und Gebäuden	0	0	0	0	0	0	0
- Auszahlungen für Baumaßnahmen	16.504	0	0	0	0	0	16.504
- sonstige investive Auszahlungen	0	0	0	0	0	0	0
<b>Saldo Maßnahme Nr. 5443</b> (Einzahlungen ./ Auszahlungen)	333.496	0	0	0	0	0	333.496

# Gesamthaushalt 2025

## Landkreis Bamberg



Gesamtprodukt

Gesamtprodukt

### Finanzhaushalt - Planung einzelner Investitionsmaßnahmen

Investitionsmaßnahmen	Ergebnis 2023	Ansatz 2024	<b>Ansatz 2025</b>	Planung 2026	Planung 2027	Planung 2028	bisher be- reitetgestellt
	1	2	<b>Verpfl.Er gesamt</b>	Verpfl.Erm. 2026	Verpfl.Erm. 2027	Verpfl.Erm. 2028	Gesamt Einz./Ausz.
			3	4	5	6	7
Investitionsmaßnahmen -einzelne-							
<b>Maßnahme Nr. 5445</b> <b>BA 29 OBV Frensdorf-Reundorf</b>							
+ Einzahlungen aus Investitionszuwendungen	0	0	0	0	0	0	0
+ sonstige investive Einzahlungen	0	0	0	0	0	0	0
- Auszahlungen für den Erwerb von Grundstücken und Gebäuden	0	0	0	0	0	0	0
- Auszahlungen für Baumaßnahmen	13.454-	0	0	0	0	0	13.454-
- sonstige investive Auszahlungen	0	0	0	0	0	0	0
<b>Saldo Maßnahme Nr. 5445</b> (Einzahlungen ./ Auszahlungen)	13.454	0	0	0	0	0	13.454
<b>Maßnahme Nr. 5446</b> <b>BA 43/54 Aubau OD Schammelsdrf</b>							
+ Einzahlungen aus Investitionszuwendungen	0	0	0	0	0	0	0
+ sonstige investive Einzahlungen	0	0	0	0	0	0	0
- Auszahlungen für den Erwerb von Grundstücken und Gebäuden	0	0	0	0	0	0	0
- Auszahlungen für Baumaßnahmen	0	0	0	0	0	0	0
- sonstige investive Auszahlungen	0	0	0	0	0	0	0
<b>Saldo Maßnahme Nr. 5446</b> (Einzahlungen ./ Auszahlungen)	0	0	0	0	0	0	0
<b>Maßnahme Nr. 5447</b> <b>BA 16 Laubend-Zückshut</b>							
+ Einzahlungen aus Investitionszuwendungen	0	0	0	0	0	0	0
+ sonstige investive Einzahlungen	0	0	0	0	0	0	0
- Auszahlungen für den Erwerb von Grundstücken und Gebäuden	0	0	0	0	0	0	0
- Auszahlungen für Baumaßnahmen	777.518	70.000	0	0	0	0	847.518
- sonstige investive Auszahlungen	0	0	0	0	0	0	0
<b>Saldo Maßnahme Nr. 5447</b> (Einzahlungen ./ Auszahlungen)	777.518-	70.000-	0	0	0	0	847.518-

# Gesamthaushalt 2025

## Landkreis Bamberg



Gesamtprodukt

Gesamtprodukt

### Finanzhaushalt - Planung einzelner Investitionsmaßnahmen

Investitionsmaßnahmen	Ergebnis 2023	Ansatz 2024	Ansatz 2025 Verpfl.Er gesamt	Planung 2026 Verpfl.Erm. 2026	Planung 2027 Verpfl.Erm. 2027	Planung 2028 Verpfl.Erm. 2028	bisher be- reitetgestellt Gesamt Einz./Ausz.
	1	2	3	4	5	6	7
Investitionsmaßnahmen -einzelne-							
<b>Maßnahme Nr. 5710</b> <b>Förderung ÖPNV, Mobilität</b>							
+ Einzahlungen aus Investitionszuwendungen	0	0	0 -	0 -	0 -	0 -	0 0
+ sonstige investive Einzahlungen	0	0	0 -	0 -	0 -	0 -	0 0
- Auszahlungen für den Erwerb von Grundstücken und Gebäuden	0	0	0 0	0 0	0 0	0 0	0 0
- Auszahlungen für Baumaßnahmen	0	0	0 0	0 0	0 0	0 0	0 0
- sonstige investive Auszahlungen	9.000	380.000	300.000 0	335.000 0	135.000 0	1.135.000 0	389.000 2.294.000
<b>Saldo Maßnahme Nr. 5710</b> (Einzahlungen ./ Auszahlungen)	9.000-	380.000-	300.000- -	335.000- -	135.000- -	1.135.000- -	389.000- 2.294.000-
<b>Maßnahme Nr. 5711</b> <b>Wirtschaft und Tourismus</b>							
+ Einzahlungen aus Investitionszuwendungen	0	0	0 -	0 -	0 -	0 -	0 0
+ sonstige investive Einzahlungen	0	0	0 -	0 -	0 -	0 -	0 0
- Auszahlungen für den Erwerb von Grundstücken und Gebäuden	0	0	0 0	0 0	0 0	0 0	0 0
- Auszahlungen für Baumaßnahmen	0	0	0 0	0 0	0 0	0 0	0 0
- sonstige investive Auszahlungen	662.500	912.000	500.000 0	0 0	0 0	0 0	1.574.500 2.074.500
<b>Saldo Maßnahme Nr. 5711</b> (Einzahlungen ./ Auszahlungen)	662.500-	912.000-	500.000- -	0 -	0 -	0 -	1.574.500- 2.074.500-
Investitionsmaßnahmen -sonstige-							
Summe der investiven Einzahlungen	2.750.006	2.238.550	2.189.250 -	4.049.300 -	2.049.300 -	4.049.300 -	4.988.556 17.325.706
Summe der investiven Auszahlungen	807.662	1.245.730	1.635.600 0	3.342.100 0	4.944.100 0	6.693.100 0	2.053.392 18.668.292
<b>Saldo</b> (Einzahlungen ./ Auszahlungen)	1.942.344	992.820	553.650 -	707.200 -	2.894.800- -	2.643.800- -	2.935.164 1.342.586-

## Übersicht Ergebnisplan 2025

Übersicht über die ordentlichen und außerordentlichen Erträge und Aufwendungen mit den jeweiligen Gesamtsummen der Teilpläne des Ergebnisplanes (nach Produktbereichen)

Ergebnishaushalt	Ordentliche Erträge	Ordentliche Aufwendungen	Ordentliche Ergebnis (Fehlbetrag)	Außerord. Erträge	Außerord. Aufwendungen	Außerord. Ergebnis (Fehlbetrag)
	1	2	3	4	5	6
11 Innere Verwaltung	1.348.075	14.636.460	13.288.385-	0	0	0
12 Sicherheit und Ordnung	2.427.708	7.609.074	5.181.366-	0	0	0
21 Schulträgeraufgaben - allgemeinbildende Schulen	1.202.019	15.369.139	14.167.120-	0	0	0
22 Schulträgeraufgaben - Förderschulen	0	159.950	159.950-	0	0	0
23 Schulträgeraufgaben - berufliche Schulen	418.636	2.991.360	2.572.724-	0	0	0
24 Schulträgeraufgaben - Schülerbeförderung, Sonstiges	2.305.300	2.887.043	581.743-	0	0	0
25 Kultur und Wissenschaft, Museen	211.667	1.105.773	894.106-	0	0	0
26 Theater, Musikpflege, Musikschulen	1.372.365	2.880.058	1.507.693-	0	0	0
27 Volkshochschulen, Büchereien, u.a.	1.150.746	1.484.220	333.474-	0	0	0
28 Heimat- und sonstige Kulturpflege	106.797	507.813	401.016-	0	0	0
31 Soziale Hilfen	18.057.003	25.051.692	6.994.689-	0	0	0
32 Leistungen nach dem Bundesversorgungsgesetz	0	500	500-	0	0	0
33 Förderung der Wohlfahrtspflege	0	121.600	121.600-	0	0	0
34 Unterhaltsvorschussleistungen, Betreuung u.a.	0	686.460	686.460-	0	0	0
35 Sonstige soziale Hilfen und Leistungen	0	0	0	0	0	0
36 Kinder-, Jugend- und Familienhilfe	5.364.835	24.190.500	18.825.665-	0	0	0
41 Gesundheitsdienste	789.835	6.688.526	5.898.691-	0	0	0
42 Sportförderung	0	217.050	217.050-	0	0	0
51 Räumliche Planung und Entwicklung	422.559	1.767.984	1.345.425-	0	0	0
52 Bauen und Wohnen	522.250	1.217.635	695.385-	0	0	0
53 Ver- und Entsorgung	13.282.754	13.119.736	163.018	0	0	0
54 Verkehrsflächen und -anlagen, ÖPNV	4.618.050	18.097.872	13.479.822-	0	0	0
55 Natur- und Landschaftspflege, Umweltschutz	166.095	1.310.029	1.143.934-	0	0	0
56 Umweltschutz	65.100	331.177	266.077-	0	0	0
57 Wirtschaft und Tourismus	36.000	1.103.660	1.067.660-	0	0	0
61 Allgemeine Finanzwirtschaft	129.789.500	42.892.500	86.897.000	0	0	0
<b>Summe</b>	<b>183.657.294</b>	<b>186.427.811</b>	<b>2.770.517-</b>	<b>0</b>	<b>0</b>	<b>0</b>



# Teilhaushalte

(nach Organisation Landratsamt Bamberg)

# Teilhaushalt 2025

## Landkreis Bamberg



Geschäftsbereich L L Kreisorgane u. direkt zugeord. Bereiche  
 Fachbereich L00 LB Kreisorgane u. direkt zugeord. Bereiche

### Allgemeine Angaben

zuständiger Fachbereich	L000 L, LB Landrat einschl. Büro
verantwortlich	Nickel Steffen
Beschreibung	<p>Geschäftsbereich und Büro Landrat:          Führung des Geschäftsbereiches mit den Bereichen Büro des Landrats, Öffentlichkeitsarbeit, Kreisrechnungsprüfung, Personalrat, Gleichstellungsstelle und Informationssicherheitsbeauftragter          Angelegenheiten und Sitzungen der Kreisorgane, Ideen- und Beschwerdemanagement          Budgetverantwortung          Rechtsfragen grundsätzlicher Art und Rechtsangelegenheiten mit besonderer Bedeutung des Geschäftsbereiches          Dienstaufsichtsbeschwerden gegen Mitarbeiter des Landratsamtes          Rechtsfragen und besondere Angelegenheiten des Landkreises und seiner Beteiligungen (GKG, RWB, GMG, IGZ)          Haushalt und Rechnungslegung für den Regionalen Planungsverband Oberfranken-West          Bildungsbüro, Europäisches Kulturerbesiegel</p> <p>Kreisrechnungsprüfung: Durchführung von Prüfungen des Landkreises und seiner Einrichtungen          Sonderprüfungen und gutachtliche Stellungnahmen, Kassenaufsicht</p> <p>Personalrat: Beschäftigtenvertretung, Vertretung der Schwerbehinderten</p> <p>Gleichstellungsstelle: Gleichstellung von Frau und Mann in der Verwaltung</p>
Auftragsgrundlage	Landkreisordnung, KommZG, Rechtsverordnungen, Pressegesetz, Bayer. Personalvertretungsgesetz (BayPVG), Bayer. Gesetz zur Gleichstellung von Frauen und Männern (BayGIG), Beauftragung durch den Regionalen Planungsverband Oberfranken-West
Zielgruppe	Kreisorgane, Bürgerinnen und Bürger, Kommunen, Wirtschaft, Medien, alle Beschäftigten des Landkreises und Landratsamtes
Ziele	<p>Führung des Landratsbüros im Sinne einer bürgerfreundlichen Verwaltung, Projektmanagement bei Bürgeranliegen, offene und aktive Öffentlichkeitsarbeit, einheitliches Erscheinungsbild des Landratsamtes nach außen          Gestaltung der Zusammenarbeit mit der Stadt Bamberg im Bereich des Krankenhauswesens          Zeitnahe Kreisrechnungsprüfung der gesamten Wirtschaftsführung des Landkreises Bamberg und der beim Landkreis verantwortlich zu führenden Verbände und Stellen          Durchführung der turnusgemäßen Personalratssitzungen, Personalversammlungen und/oder Teilversammlungen          aktive Gleichstellungsarbeit nach innen und nach außen, Fortführung des Gleichstellungskonzeptes</p>

### Untergeordnete Bereiche

- L000 LB Landrat. Büro Landrat. Öffentlichkeitsarb.. Bildungsbüro
- L001 LR Kreisrechnungsprüfung
- L002 PR Personalrat
- L003 G Gleichstellungsstelle

# Teilhaushalt 2025

## Landkreis Bamberg



Geschäftsbereich L  
Fachbereich L00

L Kreisorgane u. direkt zugeord. Bereiche  
LB Kreisorgane u. direkt zugeord. Bereiche

### Teilergebnishaushalt

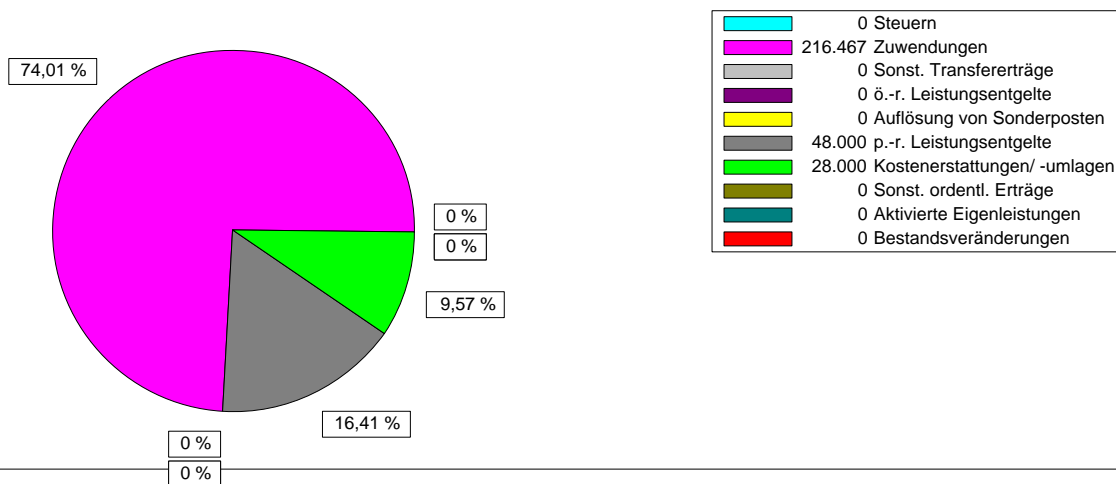
Ertrags- und Aufwandsarten	Ergebnis 2023 1	Ansatz 2024 2	Ansatz 2025 3	Planung 2026 4	Planung 2027 5	Planung 2028 6
1 Steuern und ähnliche Abgaben	0	0	0	0	0	0
2 + Zuwendungen und allgemeine Umlagen	636.704	554.035	216.467	169.617	621.300	602.000
3 + Sonstige Transfererträge	0	0	0	0	0	0
4 + Öffentlich-rechtliche Leistungsentgelte	0	0	0	0	0	0
5 + Auflösung von Sonderposten	0	0	0	0	0	0
6 + Privatrechtliche Leistungsentgelte	98.282	43.000	48.000	5.000	5.000	5.000
7 + Kostenerstattungen und Kostenumlagen	29.567	26.000	28.000	28.000	28.000	28.000
8 + Sonstige ordentliche Erträge	81	0	0	0	0	0
9 + Aktivierte Eigenleistungen	0	0	0	0	0	0
10 +/- Bestandsveränderungen	0	0	0	0	0	0
<b>S1 = Ordentliche Erträge (=Zeilen 1 bis 10)</b>	<b>764.634</b>	<b>623.035</b>	<b>292.467</b>	<b>202.617</b>	<b>654.300</b>	<b>635.000</b>
11 - Personalaufwendungen	1.815.918	1.935.280	2.139.290	2.131.740	2.076.290	2.096.340
12 - Versorgungsaufwendungen	51.912	51.020	60.900	61.450	62.000	62.550
13 - Aufwendungen für Sach- und Dienstleistungen	170.085	128.750	92.300	75.700	75.700	75.700
14 - Planmäßige Abschreibungen	353.435	358.346	359.860	359.274	359.052	357.630
15 - Transferaufwendungen	4.695.911	5.697.500	5.520.000	4.129.000	4.129.000	4.129.000
16 - Sonstige ordentliche Aufwendungen	652.119	567.825	575.925	618.525	607.875	607.625
<b>S2 = Ordentliche Aufwendungen (=Zeilen 11 bis 16)</b>	<b>7.739.380</b>	<b>8.738.721</b>	<b>8.748.275</b>	<b>7.375.689</b>	<b>7.309.917</b>	<b>7.328.845</b>
<b>S3 = Ergebnis aus laufender Verwaltungstätigkeit (= Saldo S1 und S2)</b>	<b>6.974.746-</b>	<b>8.115.686-</b>	<b>8.455.808-</b>	<b>7.173.072-</b>	<b>6.655.617-</b>	<b>6.693.845-</b>
17 + Finanzerträge	0	0	0	0	0	0
18 - Zinsen und sonstige Finanzaufwendungen	0	0	0	0	0	0
<b>S4 = Finanzergebnis (= Saldo Zeilen 17 und 18)</b>	<b>0</b>	<b>0</b>	<b>0</b>	<b>0</b>	<b>0</b>	<b>0</b>
<b>S5 = Ordentliches Ergebnis (= S3 und S4)</b>	<b>6.974.746-</b>	<b>8.115.686-</b>	<b>8.455.808-</b>	<b>7.173.072-</b>	<b>6.655.617-</b>	<b>6.693.845-</b>
19 + Außerordentliche Erträge	0	0	0	0	0	0
20 - Außerordentliche Aufwendungen	25.000	0	0	0	0	0
<b>S6 = Außerordentliches Ergebnis (=Saldo Zeilen 19 und 20)</b>	<b>25.000-</b>	<b>0</b>	<b>0</b>	<b>0</b>	<b>0</b>	<b>0</b>
<b>S7 = Ergebnis vor Berücksichtigung der internen Leistungsbeziehungen (= Saldo S5 und S6)</b>	<b>6.999.746-</b>	<b>8.115.686-</b>	<b>8.455.808-</b>	<b>7.173.072-</b>	<b>6.655.617-</b>	<b>6.693.845-</b>
21 + Erträge aus internen Leistungsbeziehungen	0	0	0	0	0	0
22 - Aufwendungen aus internen Leistungsbeziehungen	0	0	0	0	0	0
<b>S8 = Ergebnis des Teilhaushaltes (= Saldo S7, Zeilen 21 und 22)</b>	<b>6.999.746-</b>	<b>8.115.686-</b>	<b>8.455.808-</b>	<b>7.173.072-</b>	<b>6.655.617-</b>	<b>6.693.845-</b>

Geschäftsbereich L  
Fachbereich L00

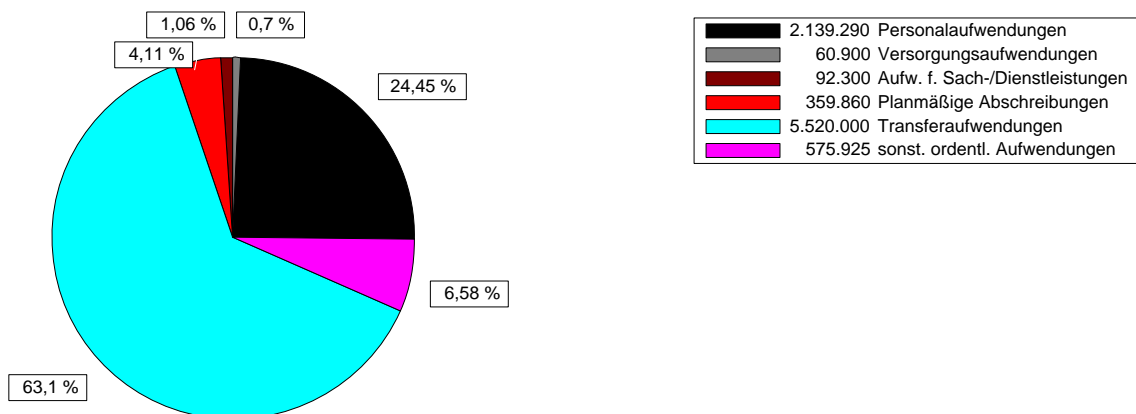
L Kreisorgane u. direkt zugeord. Bereiche  
LB Kreisorgane u. direkt zugeord. Bereiche

Teilergebnishaushalt

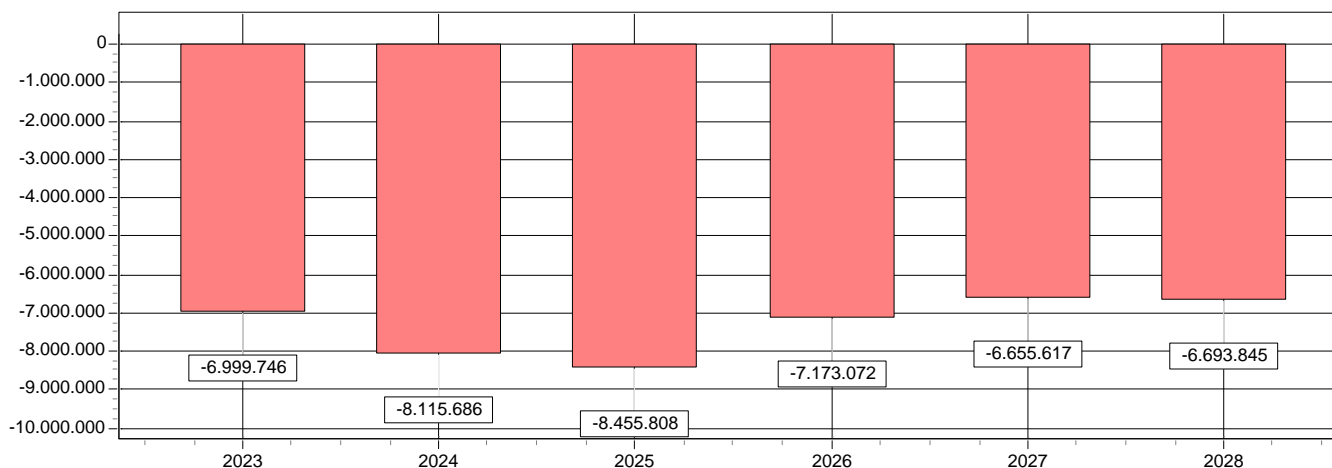
Ertragsarten in Prozent



Aufwandsarten in Prozent



Entwicklung des Ergebnisses



# Teilhaushalt 2025

## Landkreis Bamberg



Geschäftsbereich L  
Fachbereich L00

L Kreisorgane u. direkt zugeord. Bereiche  
LB Kreisorgane u. direkt zugeord. Bereiche

### Teilfinanzhaushalt

Ein- und Auszahlungsarten	Ergebnis 2023 1	Ansatz 2024 2	Ansatz 2025 3	Verpfl. Erm. 4	Planung 2026 5	Planung 2027 6	Planung 2028 7
<b>Einzahlungen aus</b>							
1 + Einzahlungen aus Investitionszuwendungen	0	0	0	0	0	0	0
2 + Einzahlungen aus Investitionsbeiträgen u. ä. Entgelten für Investitionstätigkeit	0	0	0	0	0	0	0
3 + Einzahlungen aus der Veräußerung von Sachvermögen	82	0	0	0	0	0	0
4 + Einzahlungen aus der Veräußerung von Finanzvermögen	0	0	0	0	0	0	0
5 + Einzahlungen für sonstige Investitionstätigkeit	584.322	2.400.000	0	0	0	0	0
<b>6 Summe : (invest. Einzahlungen)</b>	<b>584.404</b>	<b>2.400.000</b>	<b>0</b>	<b>0</b>	<b>0</b>	<b>0</b>	<b>0</b>
<b>Auszahlungen aus Investitionstätigkeit</b>							
7 - für den Erwerb von Grundstücken und Gebäuden	0	0	0	0	0	0	0
8 - Auszahlungen für Baumaßnahmen	6.049	3.630	0	0	0	0	0
9 - Auszahlungen für den Erwerb von beweglichem Sachvermögen	13.935	0	27.000	0	3.000	3.000	3.000
10 - Auszahlungen für den Erwerb von Finanzvermögen	5.000.000	5.000.000	5.000.000	0	5.000.000	0	0
11 - Auszahlungen für Investitionsfördermaßnahmen	1.732-	0	20.000	0	0	0	0
12 - Auszahlungen für sonstige Investitionstätigkeit	0	0	0	0	0	0	0
<b>13 Summe : (invest. Auszahlungen)</b>	<b>5.018.252</b>	<b>5.003.630</b>	<b>5.047.000</b>	<b>0</b>	<b>5.003.000</b>	<b>3.000</b>	<b>3.000</b>
<b>14 Saldo der Investitionstätigkeit (Einzahlungen ./ Auszahlungen)</b>	<b>4.433.848-</b>	<b>2.603.630-</b>	<b>5.047.000-</b>	<b>0</b>	<b>5.003.000-</b>	<b>3.000-</b>	<b>3.000-</b>

# Teilhaushalt 2025

## Landkreis Bamberg



Geschäftsbereich Z Z Zentrale Dienste, Finanzen  
Fachbereich Z00 Z Zentrale Dienste, Finanzen

### Allgemeine Angaben

zuständiger Fachbereich Z000 Z Zentrale Angelegenheiten

verantwortlich Nickel Steffen

Beschreibung Führung des Geschäftsbereichs mit den Fachbereichen  
Organisation, Beschaffung  
Personal  
Finanzen  
Zentrale Dienste  
und Digitalisierung & IT

Angelegenheiten grundsätzlicher Art oder mit besonderer Bedeutung im Einzelfall der untergeordneten Bereiche

Budgetverantwortung; Wahrnehmung des Budgetausgleichs innerhalb des Geschäftsbereichs

Grundsatzfragen des Finanzwesens des Landkreises Bamberg

Verwaltungsmodernisierung; Mitarbeit im Innovationsring der bayerischen Landkreise;  
Digitalisierung

Zensus 2022

# Teilhaushalt 2025

## Landkreis Bamberg



Geschäftsbereich Z  
Fachbereich Z00

Z Zentrale Dienste, Finanzen  
Z Zentrale Dienste, Finanzen

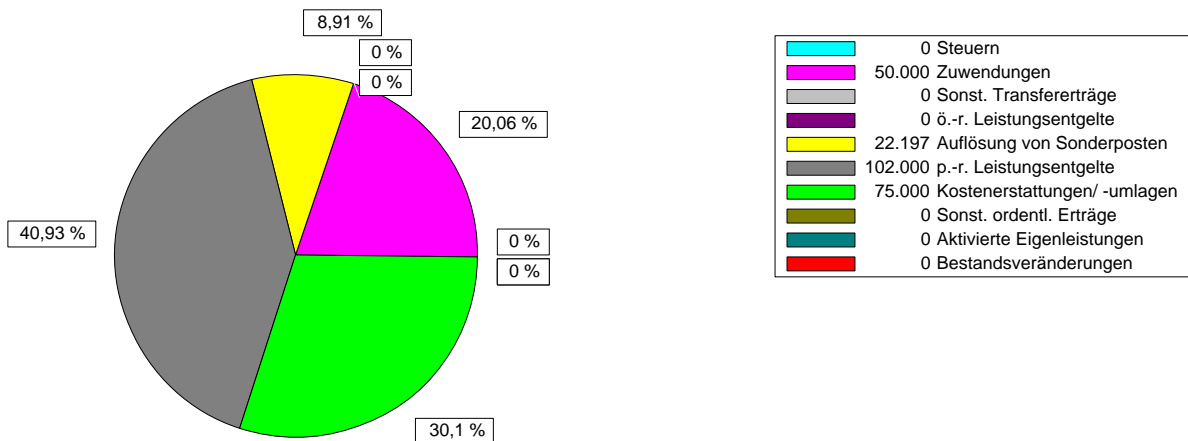
### Teilergebnishaushalt

Ertrags- und Aufwandsarten	Ergebnis 2023 1	Ansatz 2024 2	Ansatz 2025 3	Planung 2026 4	Planung 2027 5	Planung 2028 6
1 Steuern und ähnliche Abgaben	0	0	0	0	0	0
2 + Zuwendungen und allgemeine Umlagen	308	0	50.000	0	0	0
3 + Sonstige Transfererträge	0	0	0	0	0	0
4 + Öffentlich-rechtliche Leistungsentgelte	0	0	0	0	0	0
5 + Auflösung von Sonderposten	3.294	4.276	22.197	22.197	19.842	19.250
6 + Privatrechtliche Leistungsentgelte	116.677	98.000	102.000	102.000	102.000	102.000
7 + Kostenerstattungen und Kostenumlagen	106.292	60.000	75.000	75.000	75.000	75.000
8 + Sonstige ordentliche Erträge	109	0	0	0	0	0
9 + Aktivierte Eigenleistungen	0	0	0	0	0	0
10 +/- Bestandsveränderungen	0	0	0	0	0	0
<b>S1 = Ordentliche Erträge (=Zeilen 1 bis 10)</b>	<b>226.680</b>	<b>162.276</b>	<b>249.197</b>	<b>199.197</b>	<b>196.842</b>	<b>196.250</b>
11 - Personalaufwendungen	853.814	1.105.420	1.213.940	1.225.400	1.236.900	1.248.200
12 - Versorgungsaufwendungen	40.566	45.090	48.710	49.100	49.600	49.900
13 - Aufwendungen für Sach- und Dienstleistungen	189.855	225.300	240.300	240.300	240.300	240.300
14 - Planmäßige Abschreibungen	423.745	380.357	440.723	241.103	171.406	122.943
15 - Transferaufwendungen	0	0	0	0	0	0
16 - Sonstige ordentliche Aufwendungen	170.468	196.100	230.700	230.700	230.700	230.700
<b>S2 = Ordentliche Aufwendungen (=Zeilen 11 bis 16)</b>	<b>1.678.448</b>	<b>1.952.267</b>	<b>2.174.373</b>	<b>1.986.603</b>	<b>1.928.906</b>	<b>1.892.043</b>
<b>S3 = Ergebnis aus laufender Verwaltungstätigkeit (= Saldo S1 und S2)</b>	<b>1.451.768-</b>	<b>1.789.991-</b>	<b>1.925.176-</b>	<b>1.787.406-</b>	<b>1.732.064-</b>	<b>1.695.793-</b>
17 + Finanzerträge	0	0	0	0	0	0
18 - Zinsen und sonstige Finanzaufwendungen	0	0	0	0	0	0
<b>S4 = Finanzergebnis (= Saldo Zeilen 17 und 18)</b>	<b>0</b>	<b>0</b>	<b>0</b>	<b>0</b>	<b>0</b>	<b>0</b>
<b>S5 = Ordentliches Ergebnis (= S3 und S4)</b>	<b>1.451.768-</b>	<b>1.789.991-</b>	<b>1.925.176-</b>	<b>1.787.406-</b>	<b>1.732.064-</b>	<b>1.695.793-</b>
19 + Außerordentliche Erträge	0	0	0	0	0	0
20 - Außerordentliche Aufwendungen	0	0	0	0	0	0
<b>S6 = Außerordentliches Ergebnis (=Saldo Zeilen 19 und 20)</b>	<b>0</b>	<b>0</b>	<b>0</b>	<b>0</b>	<b>0</b>	<b>0</b>
<b>S7 = Ergebnis vor Berücksichtigung der internen Leistungsbeziehungen (= Saldo S5 und S6)</b>	<b>1.451.768-</b>	<b>1.789.991-</b>	<b>1.925.176-</b>	<b>1.787.406-</b>	<b>1.732.064-</b>	<b>1.695.793-</b>
21 + Erträge aus internen Leistungsbeziehungen	0	0	0	0	0	0
22 - Aufwendungen aus internen Leistungsbeziehungen	0	0	0	0	0	0
<b>S8 = Ergebnis des Teilhaushaltes (= Saldo S7, Zeilen 21 und 22)</b>	<b>1.451.768-</b>	<b>1.789.991-</b>	<b>1.925.176-</b>	<b>1.787.406-</b>	<b>1.732.064-</b>	<b>1.695.793-</b>

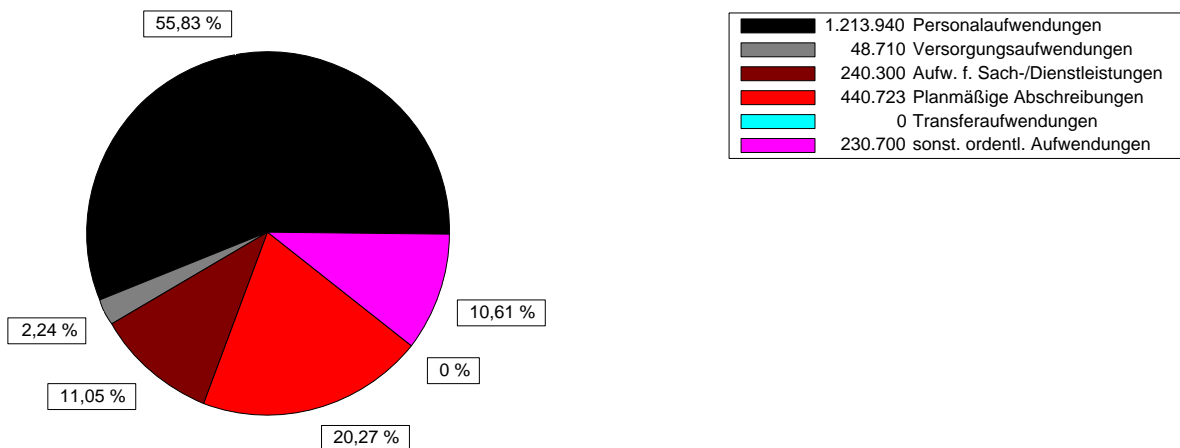
Geschäftsbereich Z Z Zentrale Dienste, Finanzen  
Fachbereich Z00 Z Zentrale Dienste, Finanzen

Teilergebnishaushalt

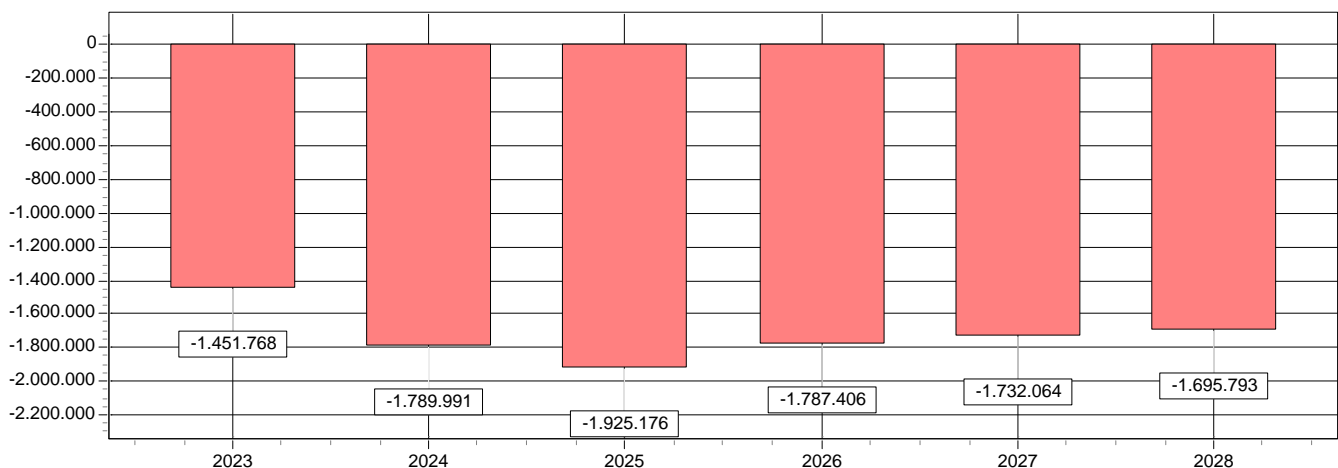
Ertragsarten in Prozent



Aufwandsarten in Prozent



Entwicklung des Ergebnisses



# Teilhaushalt 2025

## Landkreis Bamberg



Geschäftsbereich Z Z Zentrale Dienste, Finanzen  
 Fachbereich Z00 Z Zentrale Dienste, Finanzen

### Teilfinanzhaushalt

Ein- und Auszahlungsarten	Ergebnis 2023 1	Ansatz 2024 2	Ansatz 2025 3	Verpfl. Erm. 4	Planung 2026 5	Planung 2027 6	Planung 2028 7
<b>Einzahlungen aus</b>							
1 + Einzahlungen aus Investitionszuwendungen	7.259	0	0	0	0	0	0
2 + Einzahlungen aus Investitionsbeiträgen u. ä. Entgelten für Investitionstätigkeit	0	0	0	0	0	0	0
3 + Einzahlungen aus der Veräußerung von Sachvermögen	110	0	0	0	0	0	0
4 + Einzahlungen aus der Veräußerung von Finanzvermögen	0	0	0	0	0	0	0
5 + Einzahlungen für sonstige Investitionstätigkeit	0	0	0	0	0	0	0
<b>6 Summe : (invest. Einzahlungen)</b>	<b>7.369</b>	<b>0</b>	<b>0</b>	<b>0</b>	<b>0</b>	<b>0</b>	<b>0</b>
<b>Auszahlungen aus Investitionstätigkeit</b>							
7 - für den Erwerb von Grundstücken und Gebäuden	0	0	0	0	0	0	0
8 - Auszahlungen für Baumaßnahmen	0	0	0	0	0	0	0
9 - Auszahlungen für den Erwerb von beweglichem Sachvermögen	438.163	502.000	517.000	0	352.000	352.000	352.000
10 - Auszahlungen für den Erwerb von Finanzvermögen	0	0	0	0	0	0	0
11 - Auszahlungen für Investitionsfördermaßnahmen	0	0	0	0	0	0	0
12 - Auszahlungen für sonstige Investitionstätigkeit	0	0	0	0	0	0	0
<b>13 Summe : (invest. Auszahlungen)</b>	<b>438.163</b>	<b>502.000</b>	<b>517.000</b>	<b>0</b>	<b>352.000</b>	<b>352.000</b>	<b>352.000</b>
<b>14 Saldo der Investitionstätigkeit (Einzahlungen ./ Auszahlungen)</b>	<b>430.794-</b>	<b>502.000-</b>	<b>517.000-</b>	<b>0</b>	<b>352.000-</b>	<b>352.000-</b>	<b>352.000-</b>

# Teilhaushalt 2025

## Landkreis Bamberg



Geschäftsbereich Z Z Zentrale Dienste, Finanzen  
Fachbereich Z10 Z 1 Organisation und Beschaffung

### Allgemeine Angaben

zuständiger Fachbereich	Z100 Z 1 Organisation, Beschaffung
verantwortlich	Seidl Brigitte
Beschreibung	Organisation:  Aufbau- und Ablauforganisation, Verwaltungsgliederung, Geschäftsverteilung, Innerer Dienstbetrieb, Geschäftsanweisung, Dienstanweisungen Dienstreisen, Reisekosten, Bewirtschaftung der Dienstgebäude, Hausmeister-/ Reinigungsdienst, Raumverwaltung, Raumplanung, Schlüsselverwaltung, Umzüge, Behördenselbstschutz, Inventarverwaltung  Beschaffung:  Büromöbel, Verbrauchsmaterial (ohne IT-Bedarf), Dienstfahrzeuge
Auftragsgrundlage	Landkreisordnung, Allgemeine Geschäftsordnung, Geschäftsverteilungsplan, Bayer. Reisekostengesetz, VOL, Beschlüsse der Kreisorgane, Verträge mit Dritten
Zielgruppe	Überwiegend alle Beschäftigten des Landkreises Bamberg
Ziele	effiziente Nutzung vorhandener Ressourcen Erzielung weiterer Kosteneinsparungen in der Gebäudebewirtschaftung Fortführung des Austausches von veraltetem Mobiliar

### Untergeordnete Bereiche

Z100 Z 1 Organisation und Beschaffung  
Z107 Z 1 Gebäude, Fuhrpark

# Teilhaushalt 2025

## Landkreis Bamberg



Geschäftsbereich Z Z Zentrale Dienste, Finanzen  
 Fachbereich Z10 Z 1 Organisation und Beschaffung

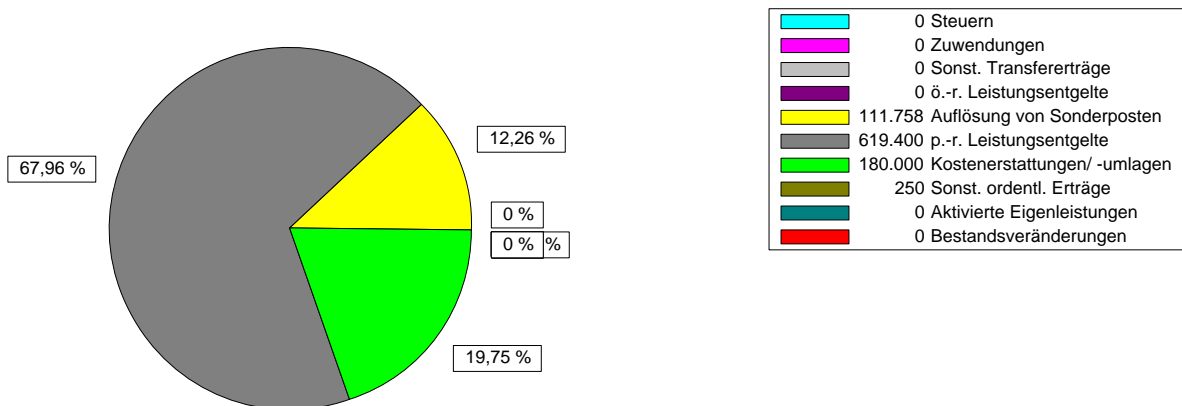
### Teilergebnishaushalt

Ertrags- und Aufwandsarten	Ergebnis 2023 1	Ansatz 2024 2	<b>Ansatz 2025 3</b>	Planung 2026 4	Planung 2027 5	Planung 2028 6
1 Steuern und ähnliche Abgaben	0	0	<b>0</b>	0	0	0
2 + Zuwendungen und allgemeine Umlagen	8.725	7.400	<b>0</b>	0	0	0
3 + Sonstige Transfererträge	0	0	<b>0</b>	0	0	0
4 + Öffentlich-rechtliche Leistungsentgelte	0	0	<b>0</b>	0	0	0
5 + Auflösung von Sonderposten	99.809	99.037	<b>111.758</b>	111.747	111.693	111.534
6 + Privatrechtliche Leistungsentgelte	623.423	617.300	<b>619.400</b>	619.800	619.800	619.800
7 + Kostenerstattungen und Kostenumlagen	96.823	180.000	<b>180.000</b>	180.000	180.000	180.000
8 + Sonstige ordentliche Erträge	611	250	<b>250</b>	300	300	300
9 + Aktivierte Eigenleistungen	0	0	<b>0</b>	0	0	0
10 +/- Bestandsveränderungen	0	0	<b>0</b>	0	0	0
<b>S1 = Ordentliche Erträge (=Zeilen 1 bis 10)</b>	<b>829.391</b>	<b>903.987</b>	<b>911.408</b>	<b>911.847</b>	<b>911.793</b>	<b>911.634</b>
11 - Personalaufwendungen	419.623	571.620	<b>678.120</b>	684.620	691.220	697.820
12 - Versorgungsaufwendungen	0	0	<b>0</b>	0	0	0
13 - Aufwendungen für Sach- und Dienstleistungen	1.408.121	1.158.440	<b>1.502.740</b>	1.476.400	1.476.400	1.476.400
14 - Planmäßige Abschreibungen	913.418	910.201	<b>961.718</b>	956.066	944.495	934.870
15 - Transferaufwendungen	0	0	<b>0</b>	0	0	0
16 - Sonstige ordentliche Aufwendungen	423.609	452.620	<b>503.720</b>	495.720	494.720	494.700
<b>S2 = Ordentliche Aufwendungen (=Zeilen 11 bis 16)</b>	<b>3.164.771</b>	<b>3.092.881</b>	<b>3.646.298</b>	<b>3.612.806</b>	<b>3.606.835</b>	<b>3.603.790</b>
<b>S3 = Ergebnis aus laufender Verwaltungstätigkeit (= Saldo S1 und S2)</b>	<b>2.335.380-</b>	<b>2.188.894-</b>	<b>2.734.890-</b>	<b>2.700.959-</b>	<b>2.695.042-</b>	<b>2.692.156-</b>
17 + Finanzerträge	68.183	70.000	<b>70.000</b>	70.000	70.000	70.000
18 - Zinsen und sonstige Finanzaufwendungen	0	0	<b>0</b>	0	0	0
<b>S4 = Finanzergebnis (= Saldo Zeilen 17 und 18)</b>	<b>68.183</b>	<b>70.000</b>	<b>70.000</b>	<b>70.000</b>	<b>70.000</b>	<b>70.000</b>
<b>S5 = Ordentliches Ergebnis (= S3 und S4)</b>	<b>2.267.197-</b>	<b>2.118.894-</b>	<b>2.664.890-</b>	<b>2.630.959-</b>	<b>2.625.042-</b>	<b>2.622.156-</b>
19 + Außerordentliche Erträge	0	0	<b>0</b>	0	0	0
20 - Außerordentliche Aufwendungen	0	0	<b>0</b>	0	0	0
<b>S6 = Außerordentliches Ergebnis (=Saldo Zeilen 19 und 20)</b>	<b>0</b>	<b>0</b>	<b>0</b>	<b>0</b>	<b>0</b>	<b>0</b>
<b>S7 = Ergebnis vor Berücksichtigung der internen Leistungsbeziehungen (= Saldo S5 und S6)</b>	<b>2.267.197-</b>	<b>2.118.894-</b>	<b>2.664.890-</b>	<b>2.630.959-</b>	<b>2.625.042-</b>	<b>2.622.156-</b>
21 + Erträge aus internen Leistungsbeziehungen	366.191	345.950	<b>346.000</b>	346.000	346.000	346.000
22 - Aufwendungen aus internen Leistungsbeziehungen	0	0	<b>0</b>	0	0	0
<b>S8 = Ergebnis des Teilhaushaltes (= Saldo S7, Zeilen 21 und 22)</b>	<b>1.901.006-</b>	<b>1.772.944-</b>	<b>2.318.890-</b>	<b>2.284.959-</b>	<b>2.279.042-</b>	<b>2.276.156-</b>

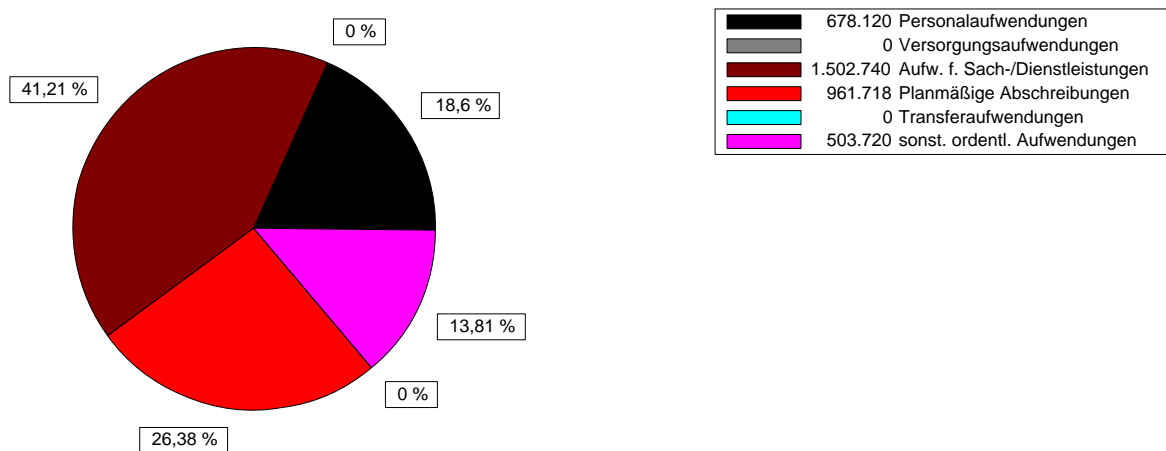
Geschäftsbereich Z Z Zentrale Dienste, Finanzen  
 Fachbereich Z10 Z 1 Organisation und Beschaffung

### Teilergebnishaushalt

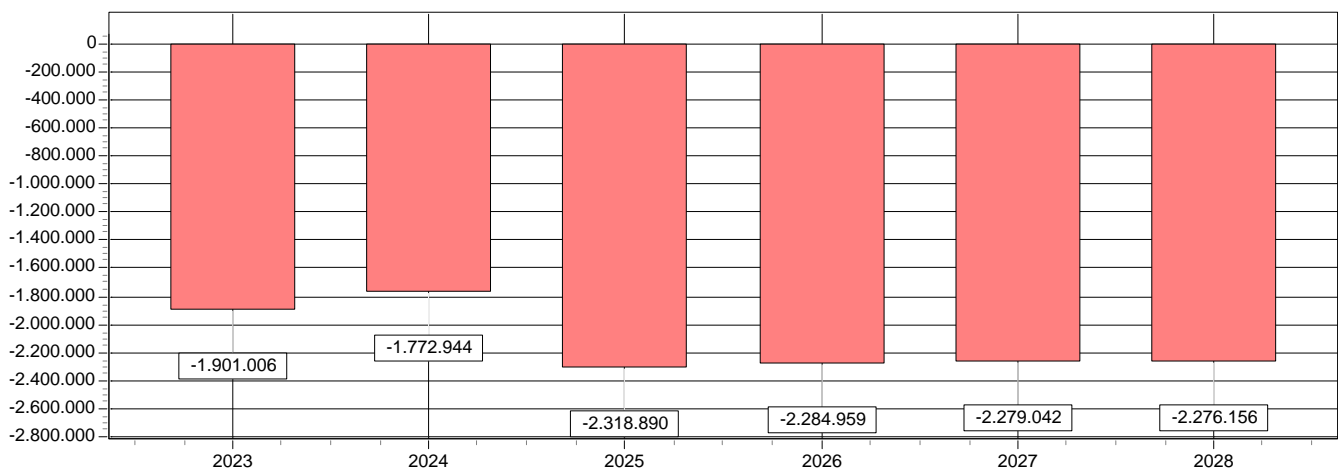
#### Ertragsarten in Prozent



#### Aufwandsarten in Prozent



#### Entwicklung des Ergebnisses



# Teilhaushalt 2025

## Landkreis Bamberg



Geschäftsbereich Z  
Fachbereich Z10

Z Zentrale Dienste, Finanzen  
Z 1 Organisation und Beschaffung

### Teilfinanzhaushalt

Ein- und Auszahlungsarten	Ergebnis 2023 1	Ansatz 2024 2	Ansatz 2025 3	Verpfl. Erm. 4	Planung 2026 5	Planung 2027 6	Planung 2028 7
<b>Einzahlungen aus</b>							
1 + Einzahlungen aus Investitionszuwendungen	25.000	0	0	0	0	0	0
2 + Einzahlungen aus Investitionsbeiträgen u. ä. Entgelten für Investitionstätigkeit	0	0	0	0	0	0	0
3 + Einzahlungen aus der Veräußerung von Sachvermögen	655	250	250	0	300	300	300
4 + Einzahlungen aus der Veräußerung von Finanzvermögen	0	0	0	0	0	0	0
5 + Einzahlungen für sonstige Investitionstätigkeit	158.082	158.000	158.000	0	158.000	158.000	158.000
<b>6 Summe : (invest. Einzahlungen)</b>	<b>183.737</b>	<b>158.250</b>	<b>158.250</b>	<b>0</b>	<b>158.300</b>	<b>158.300</b>	<b>158.300</b>
<b>Auszahlungen aus Investitionstätigkeit</b>							
7 - für den Erwerb von Grundstücken und Gebäuden	0	0	0	0	0	0	0
8 - Auszahlungen für Baumaßnahmen	1.378.122	1.000.600	765.600	0	1.800.600	1.700.600	800.600
9 - Auszahlungen für den Erwerb von beweglichem Sachvermögen	234.915	185.500	120.500	0	150.500	135.500	135.500
10 - Auszahlungen für den Erwerb von Finanzvermögen	0	0	0	0	0	0	0
11 - Auszahlungen für Investitionsfördermaßnahmen	0	0	0	0	0	0	0
12 - Auszahlungen für sonstige Investitionstätigkeit	0	0	0	0	0	0	0
<b>13 Summe : (invest. Auszahlungen)</b>	<b>1.613.037</b>	<b>1.186.100</b>	<b>886.100</b>	<b>0</b>	<b>1.951.100</b>	<b>1.836.100</b>	<b>936.100</b>
<b>14 Saldo der Investitionstätigkeit (Einzahlungen ./ Auszahlungen)</b>	<b>1.429.300-</b>	<b>1.027.850-</b>	<b>727.850-</b>	<b>0</b>	<b>1.792.800-</b>	<b>1.677.800-</b>	<b>777.800-</b>

Geschäftsbereich Z Z Zentrale Dienste, Finanzen  
Fachbereich Z20 Z 2 Personal

Allgemeine Angaben

zuständiger Fachbereich	Z200 Z 2 Personal
verantwortlich	Krug Raimund
Beschreibung	<p>Planung, Beschaffung, Einsatz und Verwaltung des Personals einschließlich Personalentwicklung und Ausbildung der Nachwuchskräfte</p> <p>Planung: Kurz- und mittelfristige Ermittlung des Personalbedarfes unter Berücksichtigung der unterschiedlichen Anforderungen der Aufgabenerfüllung und -erledigung, sowie der Entwicklung des Personalstandes durch bekannte zukünftige Veränderungen (z. B. Ruhestandsversetzungen, Altersteilzeitfälle, Verrentungen, Übernahme von Auszubildenden, Verlängerungen von Zeitarbeitsverhältnissen)</p> <p>Beschaffung: Maßnahmen zur Gewinnung von Personal für die Bedarfsdeckung (Ausschreibungen, Kontaktaufnahme mit Agentur für Arbeit und mit Dienststellen des Freistaates Bayern, Durchführung von Auswahlverfahren, Abwicklung der Einstellungsformalitäten, Beteiligung von Personalrat, Gleichstellungsstelle und Schwerbehindertenbeauftragten)</p> <p>Einsatz: Zuweisung von Personal auf Planstellen unter Berücksichtigung der betrieblichen und organisatorischen Belange und der persönlichen Vorstellungen und Planungen der Beschäftigten. Entwicklung u. Umsetzung von Arbeitszeitmodellen</p> <p>Verwaltung: Entwicklung und Umsetzung allgemein verbindlicher Regelungen für den Dienstbetrieb. Abwicklung und Durchführung gesetzlicher und tariflicher Ansprüche aus Rechtsverhältnissen der Beschäftigten (z. B. Arbeitszeitregelungen, Eingruppierungen, Entgeltzahlung, Kindergeldgewährung, Versorgungs- und Beihilfeansprüche, etc.)</p> <p>Personalentwicklung: Ausbildung von Nachwuchskräften zur Deckung eines zukünftigen Personalbedarfes Fort- und Weiterbildung von Beschäftigten zum Erwerb zusätzlicher Befähigungen und Qualifikationen</p>
Zielgruppe	Staats- und Kreispersonal des Landratsamtes Bamberg und der Einrichtungen des Landkreises Bamberg
Ziele	Effizienter Personaleinsatz durch motiviertes und gut ausgebildetes Personal

Kennzahlen und Leistungsmengen

	2019	2020	2021	2022	2023	2024
Beschäftigtenzahlen						
Kreis	509	518	539	542	587	623
Staat	109	135	162	179	122	127
alle Beschäftigten	618	653	701	721	709	750

# Teilhaushalt 2025

## Landkreis Bamberg



Geschäftsbereich Z Z Zentrale Dienste, Finanzen  
 Fachbereich Z20 Z 2 Personal

### Teilergebnishaushalt

Ertrags- und Aufwandsarten	Ergebnis 2023 1	Ansatz 2024 2	Ansatz 2025 3	Planung 2026 4	Planung 2027 5	Planung 2028 6
1 Steuern und ähnliche Abgaben	0	0	0	0	0	0
2 + Zuwendungen und allgemeine Umlagen	3.719	3.000	3.000	3.000	3.000	3.000
3 + Sonstige Transfererträge	0	0	0	0	0	0
4 + Öffentlich-rechtliche Leistungsentgelte	0	0	0	0	0	0
5 + Auflösung von Sonderposten	0	0	0	0	0	0
6 + Privatrechtliche Leistungsentgelte	30.170	27.100	39.100	39.100	39.100	39.100
7 + Kostenerstattungen und Kostenumlagen	9.749	13.000	13.000	13.000	13.000	13.000
8 + Sonstige ordentliche Erträge	643.715	51.000	44.000	0	0	0
9 + Aktivierte Eigenleistungen	0	0	0	0	0	0
10 +/- Bestandsveränderungen	0	0	0	0	0	0
<b>S1 = Ordentliche Erträge (=Zeilen 1 bis 10)</b>	<b>687.353</b>	<b>94.100</b>	<b>99.100</b>	<b>55.100</b>	<b>55.100</b>	<b>55.100</b>
11 - Personalaufwendungen	1.823.250	1.612.850	1.871.010	1.769.260	1.783.410	1.797.560
12 - Versorgungsaufwendungen	0	51.500	51.500	51.500	51.500	51.500
13 - Aufwendungen für Sach- und Dienstleistungen	289.833	328.400	432.400	377.400	377.400	377.400
14 - Planmäßige Abschreibungen	0	0	0	0	0	0
15 - Transferaufwendungen	0	0	0	0	0	0
16 - Sonstige ordentliche Aufwendungen	111.116	158.900	178.800	133.800	133.800	133.800
<b>S2 = Ordentliche Aufwendungen (=Zeilen 11 bis 16)</b>	<b>2.224.199</b>	<b>2.151.650</b>	<b>2.533.710</b>	<b>2.331.960</b>	<b>2.346.110</b>	<b>2.360.260</b>
<b>S3 = Ergebnis aus laufender Verwaltungstätigkeit (= Saldo S1 und S2)</b>	<b>1.536.846-</b>	<b>2.057.550-</b>	<b>2.434.610-</b>	<b>2.276.860-</b>	<b>2.291.010-</b>	<b>2.305.160-</b>
17 + Finanzerträge	0	0	0	0	0	0
18 - Zinsen und sonstige Finanzaufwendungen	0	0	0	0	0	0
<b>S4 = Finanzergebnis (= Saldo Zeilen 17 und 18)</b>	<b>0</b>	<b>0</b>	<b>0</b>	<b>0</b>	<b>0</b>	<b>0</b>
<b>S5 = Ordentliches Ergebnis (= S3 und S4)</b>	<b>1.536.846-</b>	<b>2.057.550-</b>	<b>2.434.610-</b>	<b>2.276.860-</b>	<b>2.291.010-</b>	<b>2.305.160-</b>
19 + Außerordentliche Erträge	0	0	0	0	0	0
20 - Außerordentliche Aufwendungen	0	0	0	0	0	0
<b>S6 = Außerordentliches Ergebnis (=Saldo Zeilen 19 und 20)</b>	<b>0</b>	<b>0</b>	<b>0</b>	<b>0</b>	<b>0</b>	<b>0</b>
<b>S7 = Ergebnis vor Berücksichtigung der internen Leistungsbeziehungen (= Saldo S5 und S6)</b>	<b>1.536.846-</b>	<b>2.057.550-</b>	<b>2.434.610-</b>	<b>2.276.860-</b>	<b>2.291.010-</b>	<b>2.305.160-</b>
21 + Erträge aus internen Leistungsbeziehungen	0	0	0	0	0	0
22 - Aufwendungen aus internen Leistungsbeziehungen	0	0	0	0	0	0
<b>S8 = Ergebnis des Teilhaushaltes (= Saldo S7, Zeilen 21 und 22)</b>	<b>1.536.846-</b>	<b>2.057.550-</b>	<b>2.434.610-</b>	<b>2.276.860-</b>	<b>2.291.010-</b>	<b>2.305.160-</b>

# Teilhaushalt 2025

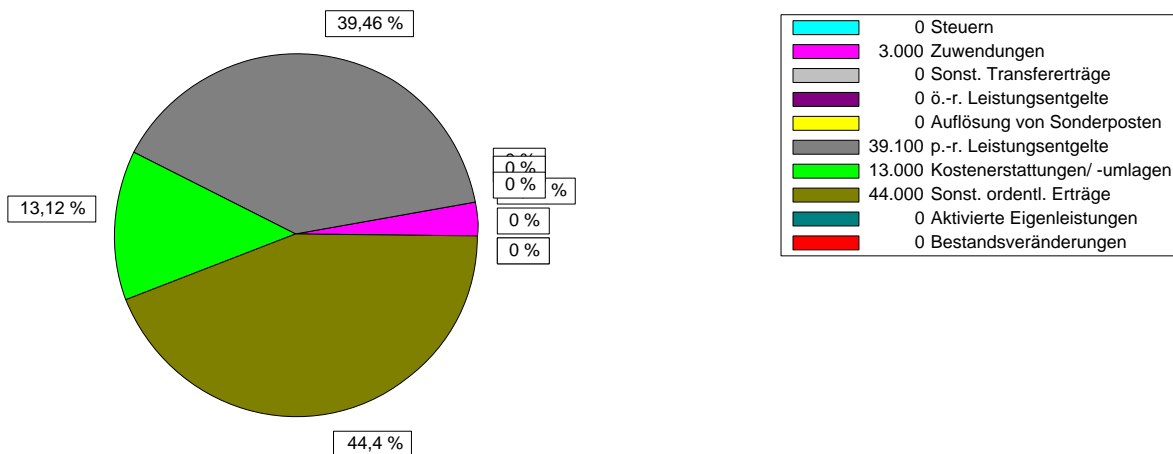
## Landkreis Bamberg



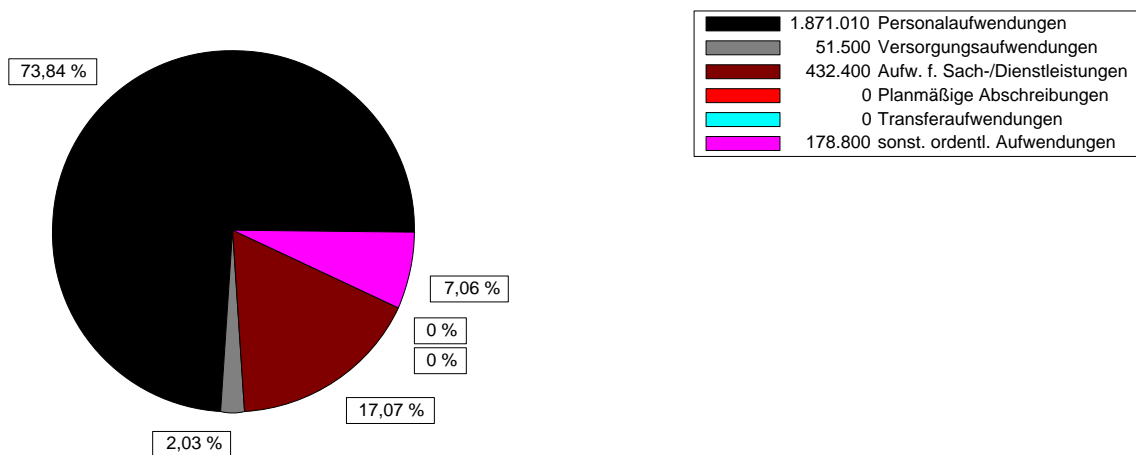
Geschäftsbereich Z Z Zentrale Dienste, Finanzen  
 Fachbereich Z20 Z 2 Personal

### Teilergebnishaushalt

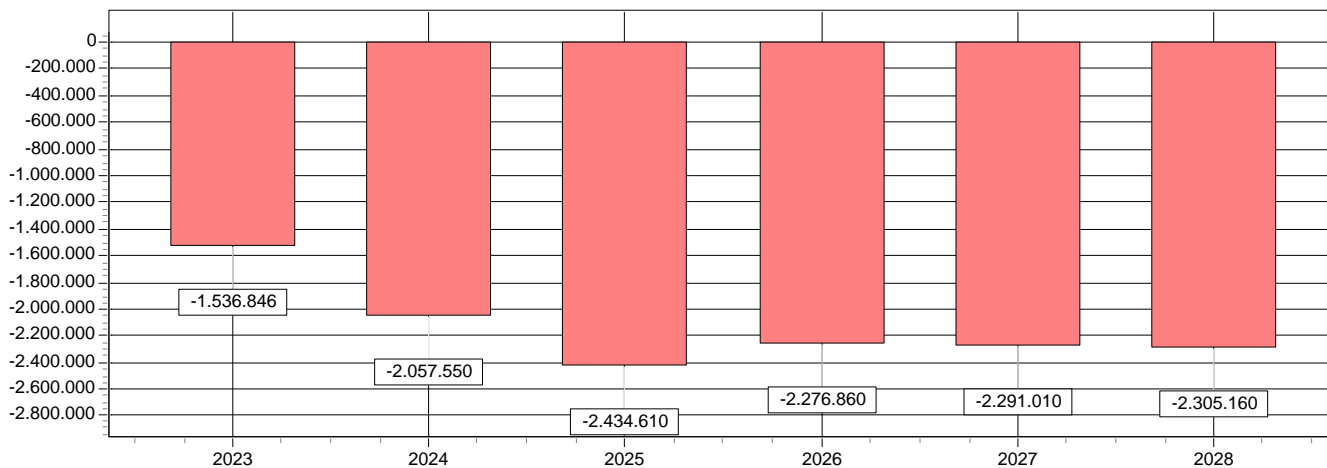
#### Ertragsarten in Prozent



#### Aufwandsarten in Prozent



#### Entwicklung des Ergebnisses



# Teilhaushalt 2025

## Landkreis Bamberg



Geschäftsbereich Z Z Zentrale Dienste, Finanzen  
 Fachbereich Z20 Z 2 Personal

### Teilfinanzhaushalt

Ein- und Auszahlungsarten	Ergebnis 2023 1	Ansatz 2024 2	Ansatz 2025 3	Verpfl. Erm. 4	Planung 2026 5	Planung 2027 6	Planung 2028 7
<b>Einzahlungen aus</b>							
1 + Einzahlungen aus Investitionszuwendungen	0	0	0	0	0	0	0
2 + Einzahlungen aus Investitionsbeiträgen u. ä. Entgelten für Investitionstätigkeit	0	0	0	0	0	0	0
3 + Einzahlungen aus der Veräußerung von Sachvermögen	0	0	0	0	0	0	0
4 + Einzahlungen aus der Veräußerung von Finanzvermögen	0	0	0	0	0	0	0
5 + Einzahlungen für sonstige Investitionstätigkeit	0	0	0	0	0	0	0
<b>6 Summe : (invest. Einzahlungen)</b>	0	0	0	0	0	0	0
<b>Auszahlungen aus Investitionstätigkeit</b>							
7 - für den Erwerb von Grundstücken und Gebäuden	0	0	0	0	0	0	0
8 - Auszahlungen für Baumaßnahmen	0	0	0	0	0	0	0
9 - Auszahlungen für den Erwerb von beweglichem Sachvermögen	0	0	0	0	0	0	0
10 - Auszahlungen für den Erwerb von Finanzvermögen	0	0	0	0	0	0	0
11 - Auszahlungen für Investitionsfördermaßnahmen	0	0	0	0	0	0	0
12 - Auszahlungen für sonstige Investitionstätigkeit	0	0	0	0	0	0	0
<b>13 Summe : (invest. Auszahlungen)</b>	0	0	0	0	0	0	0
<b>14 Saldo der Investitionstätigkeit (Einzahlungen ./ Auszahlungen)</b>	0	0	0	0	0	0	0

# Teilhaushalt 2025

## Landkreis Bamberg



Geschäftsbereich Z Z Zentrale Dienste, Finanzen  
Fachbereich Z30 Z 3 Finanzen

### Allgemeine Angaben

zuständiger Fachbereich	Z300 Z 3 Finanzen
verantwortlich	Schmittner
Beschreibung	<p>Kämmerei: Finanz-, Haushalts- und Rechnungswesen des Landkreises Vermögens- und Schuldenverwaltung Steuern und sonstige Abgaben Kostenwesen Aufbau und Verankerung eines begleitenden betriebswirtschaftlichen Service als Führungshilfe zur zielorientierten Planung und Steuerung (Controlling) Durchführung von betriebswirtschaftlichen Sonderauswertungen Haushalt und Rechnungslegung für den Zweckverband Berufsschulen Stadt und Landkreis Bamberg</p> <p>Kreiskasse: Zahlstelle für die Staatsoberkasse Finanzstatistik Kassengeschäfte für Regionalen Planungsverband Oberfranken-West, Verein "Hilfe für Schüler an Förderschulen im Landkreis Bamberg e.V.", Zweckverband Berufsschulen Stadt und Landkreis Bamberg und Zweckverband Tierkörperbeseitigung Nordbayern</p>
Auftragsgrundlage	Haushaltsrechtliche Bestimmungen; Haushaltsbeschlüsse des Kreistages
Zielgruppe	Kreisorgane, Prüfungsorgane, innerer Dienstbetrieb mit allen Mitarbeiterinnen und Mitarbeitern
Ziele	Allgemeines Ziel ist die Erhaltung der Finanzkraft des Landkreises Bamberg auch für künftige Generationen, damit er seinen vielfältigen Aufgaben dauerhaft nachkommen kann. Nach dem erfolgreichen Start der doppelten Buchführung zum 1. Januar 2007 für das Haushalts- und Rechnungswesen des Landkreises, dem Erstellen der Eröffnungsbilanz und den ersten Jahresabschlüssen, gilt es den laufenden Betrieb weiter zu optimieren. Es ist ein konsolidierender Jahresabschluss zu erstellen.

### Untergeordnete Bereiche

Z300 Z 3 Finanzen  
Z301 Z 3 Allgemeines Zuschusswesen  
Z302 Z 3 Kreiskasse

# Teilhaushalt 2025

## Landkreis Bamberg



Geschäftsbereich Z Z Zentrale Dienste, Finanzen  
 Fachbereich Z30 Z 3 Finanzen

### Teilergebnishaushalt

Ertrags- und Aufwandsarten	Ergebnis 2023 1	Ansatz 2024 2	<b>Ansatz 2025 3</b>	Planung 2026 4	Planung 2027 5	Planung 2028 6
1 Steuern und ähnliche Abgaben	0	0	<b>0</b>	0	0	0
2 + Zuwendungen und allgemeine Umlagen	407	1.100.000	<b>0</b>	0	0	0
3 + Sonstige Transfererträge	0	0	<b>0</b>	0	0	0
4 + Öffentlich-rechtliche Leistungsentgelte	20.132	21.500	<b>20.300</b>	20.300	20.300	20.300
5 + Auflösung von Sonderposten	0	0	<b>0</b>	0	0	0
6 + Privatrechtliche Leistungsentgelte	59.685	56.100	<b>58.100</b>	58.100	58.100	58.100
7 + Kostenerstattungen und Kostenumlagen	31.744	0	<b>0</b>	0	0	0
8 + Sonstige ordentliche Erträge	5.992	6.000	<b>6.000</b>	6.000	6.000	6.000
9 + Aktivierte Eigenleistungen	0	0	<b>0</b>	0	0	0
10 +/- Bestandsveränderungen	0	0	<b>0</b>	0	0	0
<b>S1 = Ordentliche Erträge (=Zeilen 1 bis 10)</b>	<b>117.960</b>	<b>1.183.600</b>	<b>84.400</b>	<b>84.400</b>	<b>84.400</b>	<b>84.400</b>
11 - Personalaufwendungen	774.551	776.230	<b>841.490</b>	849.910	858.430	866.950
12 - Versorgungsaufwendungen	20.383	24.290	<b>26.010</b>	26.260	26.510	26.760
13 - Aufwendungen für Sach- und Dienstleistungen	57.261	53.150	<b>65.650</b>	61.650	61.650	61.700
14 - Planmäßige Abschreibungen	22.838	13.987	<b>20.061</b>	19.641	15.328	12.877
15 - Transferaufwendungen	293.916	302.350	<b>506.850</b>	308.550	310.550	312.600
16 - Sonstige ordentliche Aufwendungen	317.903	1.395.600	<b>313.500</b>	313.500	313.500	313.500
<b>S2 = Ordentliche Aufwendungen (=Zeilen 11 bis 16)</b>	<b>1.486.852</b>	<b>2.565.607</b>	<b>1.773.561</b>	<b>1.579.511</b>	<b>1.585.968</b>	<b>1.594.387</b>
<b>S3 = Ergebnis aus laufender Verwaltungstätigkeit (= Saldo S1 und S2)</b>	<b>1.368.892-</b>	<b>1.382.007-</b>	<b>1.689.161-</b>	<b>1.495.111-</b>	<b>1.501.568-</b>	<b>1.509.987-</b>
17 + Finanzerträge	142	150	<b>150</b>	150	200	200
18 - Zinsen und sonstige Finanzaufwendungen	0	0	<b>0</b>	0	0	0
<b>S4 = Finanzergebnis (= Saldo Zeilen 17 und 18)</b>	<b>142</b>	<b>150</b>	<b>150</b>	<b>150</b>	<b>200</b>	<b>200</b>
<b>S5 = Ordentliches Ergebnis (= S3 und S4)</b>	<b>1.368.750-</b>	<b>1.381.857-</b>	<b>1.689.011-</b>	<b>1.494.961-</b>	<b>1.501.368-</b>	<b>1.509.787-</b>
19 + Außerordentliche Erträge	484	0	<b>0</b>	0	0	0
20 - Außerordentliche Aufwendungen	0	0	<b>0</b>	0	0	0
<b>S6 = Außerordentliches Ergebnis (=Saldo Zeilen 19 und 20)</b>	<b>484</b>	<b>0</b>	<b>0</b>	<b>0</b>	<b>0</b>	<b>0</b>
<b>S7 = Ergebnis vor Berücksichtigung der internen Leistungsbeziehungen (= Saldo S5 und S6)</b>	<b>1.368.266-</b>	<b>1.381.857-</b>	<b>1.689.011-</b>	<b>1.494.961-</b>	<b>1.501.368-</b>	<b>1.509.787-</b>
21 + Erträge aus internen Leistungsbeziehungen	20.000	20.000	<b>20.000</b>	20.000	20.000	20.000
22 - Aufwendungen aus internen Leistungsbeziehungen	2.800	2.800	<b>2.800</b>	2.800	2.800	2.800
<b>S8 = Ergebnis des Teilhaushaltes (= Saldo S7, Zeilen 21 und 22)</b>	<b>1.351.066-</b>	<b>1.364.657-</b>	<b>1.671.811-</b>	<b>1.477.761-</b>	<b>1.484.168-</b>	<b>1.492.587-</b>

# Teilhaushalt 2025

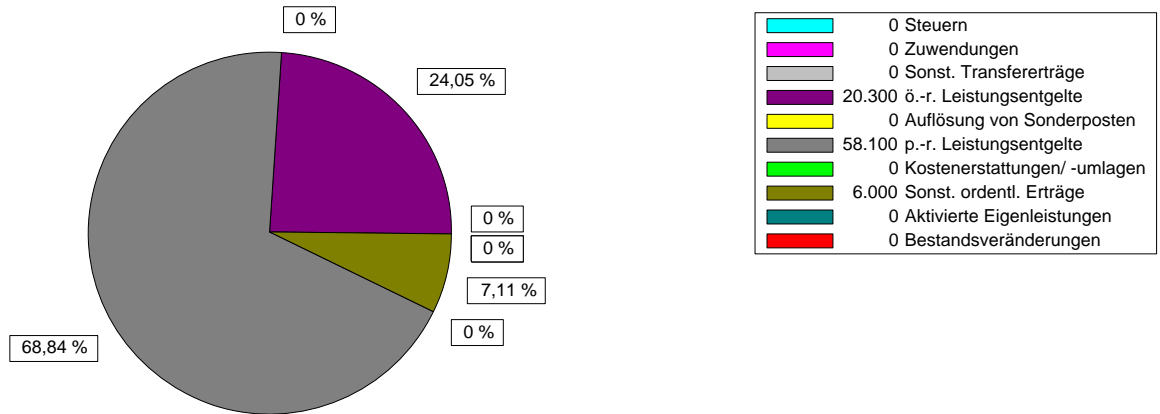
## Landkreis Bamberg



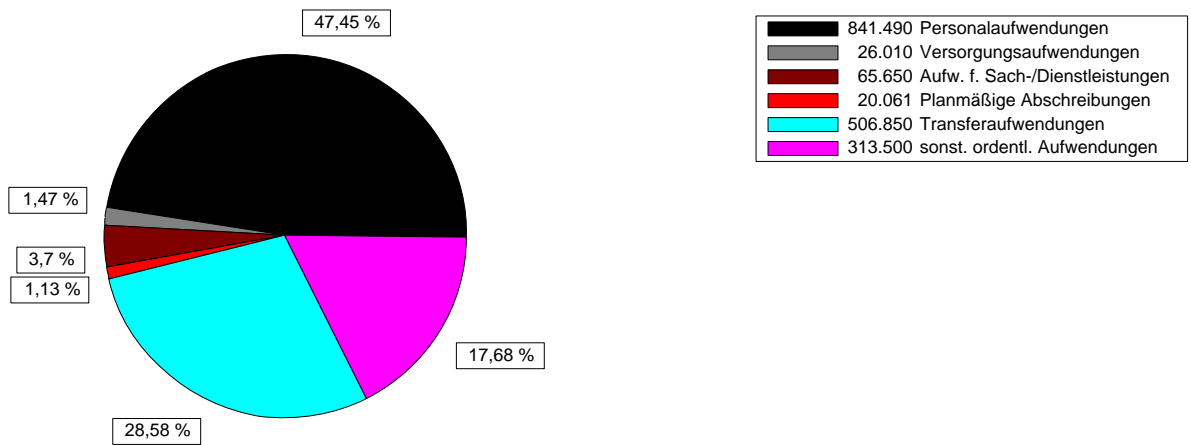
Geschäftsbereich Z Z Zentrale Dienste, Finanzen  
 Fachbereich Z30 Z 3 Finanzen

### Teilergebnishaushalt

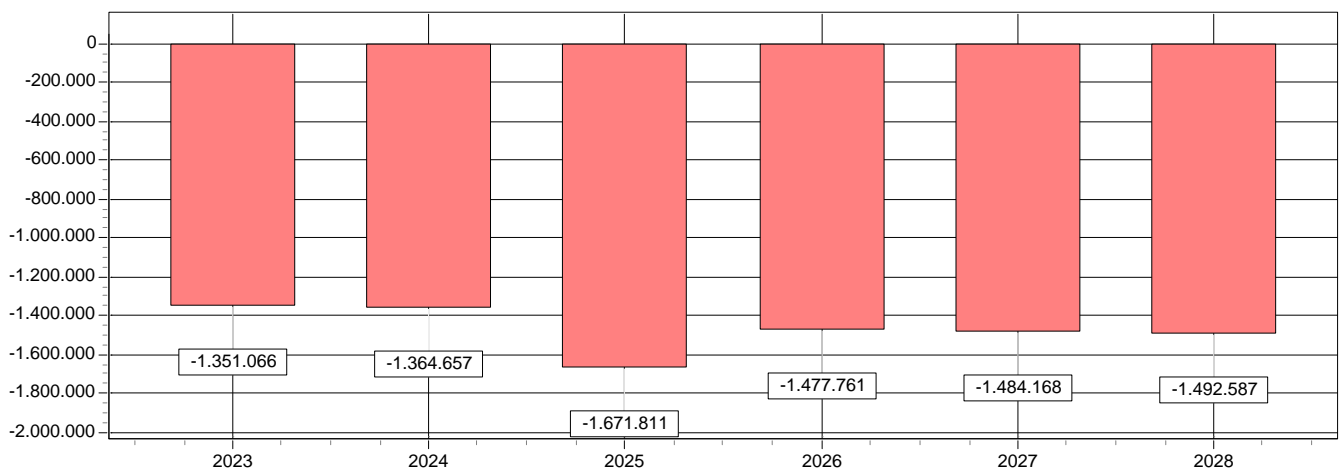
#### Ertragsarten in Prozent



#### Aufwandsarten in Prozent



#### Entwicklung des Ergebnisses



# Teilhaushalt 2025

## Landkreis Bamberg



Geschäftsbereich Z Z Zentrale Dienste, Finanzen  
 Fachbereich Z30 Z 3 Finanzen

Teilfinanzhaushalt							
Ein- und Auszahlungsarten	Ergebnis 2023 1	Ansatz 2024 2	Ansatz 2025 3	Verpfl. Erm. 4	Planung 2026 5	Planung 2027 6	Planung 2028 7
<b>Einzahlungen aus</b>							
1 + Einzahlungen aus Investitionszuwendungen	0	0	0	0	0	0	0
2 + Einzahlungen aus Investitionsbeiträgen u. ä. Entgelten für Investitionstätigkeit	0	0	0	0	0	0	0
3 + Einzahlungen aus der Veräußerung von Sachvermögen	0	0	0	0	0	0	0
4 + Einzahlungen aus der Veräußerung von Finanzvermögen	0	0	0	0	0	0	0
5 + Einzahlungen für sonstige Investitionstätigkeit	0	0	0	0	0	0	0
<b>6 Summe : (invest. Einzahlungen)</b>	<b>0</b>	<b>0</b>	<b>0</b>	<b>0</b>	<b>0</b>	<b>0</b>	<b>0</b>
<b>Auszahlungen aus Investitionstätigkeit</b>							
7 - für den Erwerb von Grundstücken und Gebäuden	0	0	0	0	0	0	0
8 - Auszahlungen für Baumaßnahmen	0	0	0	0	0	0	0
9 - Auszahlungen für den Erwerb von beweglichem Sachvermögen	6.539	0	34.000	0	0	0	0
10 - Auszahlungen für den Erwerb von Finanzvermögen	0	0	0	0	0	0	0
11 - Auszahlungen für Investitionsfördermaßnahmen	8.000	15.000	15.000	0	15.000	15.000	15.000
12 - Auszahlungen für sonstige Investitionstätigkeit	0	0	0	0	0	0	0
<b>13 Summe : (invest. Auszahlungen)</b>	<b>14.539</b>	<b>15.000</b>	<b>49.000</b>	<b>0</b>	<b>15.000</b>	<b>15.000</b>	<b>15.000</b>
<b>14 Saldo der Investitionstätigkeit (Einzahlungen ./ Auszahlungen)</b>	<b>14.539-</b>	<b>15.000-</b>	<b>49.000-</b>	<b>0</b>	<b>15.000-</b>	<b>15.000-</b>	<b>15.000-</b>

# Teilhaushalt 2025

## Landkreis Bamberg



Geschäftsbereich Z Z Zentrale Dienste, Finanzen  
Fachbereich Z40 Z 4 Zentrale Dienste

### Allgemeine Angaben

zuständiger Fachbereich	Z400 Z 4 Zentrale Dienste
verantwortlich	Selig Stefan
Beschreibung	<p>Angeschlossene Arbeitsbereiche:</p> <p>Infothek einschl. Telefonvermittlung Ein- und Auslaufstelle Druckerei Registatur Zentrale Fachbücherei</p> <p>Weitere Aufgaben: Arbeitsschutz Korruptionsschutz Unterstützung der IT bei der Digitalisierung der Verwaltungsaufgaben Operative Führung der Stabstelle Datenschutz</p>
Auftragsgrundlage	Landkreisordnung, Allgemeine Geschäftsordnung, Arbeitsschutzgesetze, Korruptionsbekämpfungsrichtlinie, Bayerisches E-Government-Gesetz sowie jeweils zugehörige Verordnungen und weitere Vorschriften, interne Dienst- und Geschäftsanweisungen, Zweckvereinbarung Datenschutz Landkreis/Kommunen und ZV
Zielgruppe	Beschäftigte des Landkreises Bamberg Bei Infothek, Digitalisierung und Datenschutz auch Bürger und Kunden des Landratsamtes Bamberg
Ziele	Bereitstellen der notwendigen zentralen Dienste für das Landratsamt Bamberg Bürgerfreundliche Bereitstellung der Verwaltungsdienstleistungen

# Teilhaushalt 2025

## Landkreis Bamberg



Geschäftsbereich Z Z Zentrale Dienste, Finanzen  
 Fachbereich Z40 Z 4 Zentrale Dienste

### Teilergebnishaushalt

Ertrags- und Aufwandsarten	Ergebnis 2023 1	Ansatz 2024 2	Ansatz 2025 3	Planung 2026 4	Planung 2027 5	Planung 2028 6
1 Steuern und ähnliche Abgaben	0	0	0	0	0	0
2 + Zuwendungen und allgemeine Umlagen	977	0	0	0	0	0
3 + Sonstige Transfererträge	0	0	0	0	0	0
4 + Öffentlich-rechtliche Leistungsentgelte	73	200	200	200	200	200
5 + Auflösung von Sonderposten	0	0	0	0	0	0
6 + Privatrechtliche Leistungsentgelte	29.496	32.500	30.500	30.500	30.500	30.500
7 + Kostenerstattungen und Kostenumlagen	0	0	0	0	0	0
8 + Sonstige ordentliche Erträge	0	0	0	0	0	0
9 + Aktivierte Eigenleistungen	0	0	0	0	0	0
10 +/- Bestandsveränderungen	0	0	0	0	0	0
<b>S1 = Ordentliche Erträge (=Zeilen 1 bis 10)</b>	<b>30.546</b>	<b>32.700</b>	<b>30.700</b>	<b>30.700</b>	<b>30.700</b>	<b>30.700</b>
11 - Personalaufwendungen	694.377	744.240	834.300	842.600	851.100	859.600
12 - Versorgungsaufwendungen	5.413	5.540	6.080	6.140	6.200	6.260
13 - Aufwendungen für Sach- und Dienstleistungen	63.997	91.300	83.900	85.900	85.900	85.900
14 - Planmäßige Abschreibungen	1.340	1.156	1.131	1.034	983	127
15 - Transferaufwendungen	0	0	49.000	49.000	49.000	49.000
16 - Sonstige ordentliche Aufwendungen	82.147	100.435	126.085	77.285	77.285	77.600
<b>S2 = Ordentliche Aufwendungen (=Zeilen 11 bis 16)</b>	<b>847.274</b>	<b>942.671</b>	<b>1.100.496</b>	<b>1.061.959</b>	<b>1.070.468</b>	<b>1.078.487</b>
<b>S3 = Ergebnis aus laufender Verwaltungstätigkeit (= Saldo S1 und S2)</b>	<b>816.728-</b>	<b>909.971-</b>	<b>1.069.796-</b>	<b>1.031.259-</b>	<b>1.039.768-</b>	<b>1.047.787-</b>
17 + Finanzerträge	0	0	0	0	0	0
18 - Zinsen und sonstige Finanzaufwendungen	0	0	0	0	0	0
<b>S4 = Finanzergebnis (= Saldo Zeilen 17 und 18)</b>	<b>0</b>	<b>0</b>	<b>0</b>	<b>0</b>	<b>0</b>	<b>0</b>
<b>S5 = Ordentliches Ergebnis (= S3 und S4)</b>	<b>816.728-</b>	<b>909.971-</b>	<b>1.069.796-</b>	<b>1.031.259-</b>	<b>1.039.768-</b>	<b>1.047.787-</b>
19 + Außerordentliche Erträge	0	0	0	0	0	0
20 - Außerordentliche Aufwendungen	0	0	0	0	0	0
<b>S6 = Außerordentliches Ergebnis (=Saldo Zeilen 19 und 20)</b>	<b>0</b>	<b>0</b>	<b>0</b>	<b>0</b>	<b>0</b>	<b>0</b>
<b>S7 = Ergebnis vor Berücksichtigung der internen Leistungsbeziehungen (= Saldo S5 und S6)</b>	<b>816.728-</b>	<b>909.971-</b>	<b>1.069.796-</b>	<b>1.031.259-</b>	<b>1.039.768-</b>	<b>1.047.787-</b>
21 + Erträge aus internen Leistungsbeziehungen	0	0	0	0	0	0
22 - Aufwendungen aus internen Leistungsbeziehungen	0	0	0	0	0	0
<b>S8 = Ergebnis des Teilhaushaltes (= Saldo S7, Zeilen 21 und 22)</b>	<b>816.728-</b>	<b>909.971-</b>	<b>1.069.796-</b>	<b>1.031.259-</b>	<b>1.039.768-</b>	<b>1.047.787-</b>

# Teilhaushalt 2025

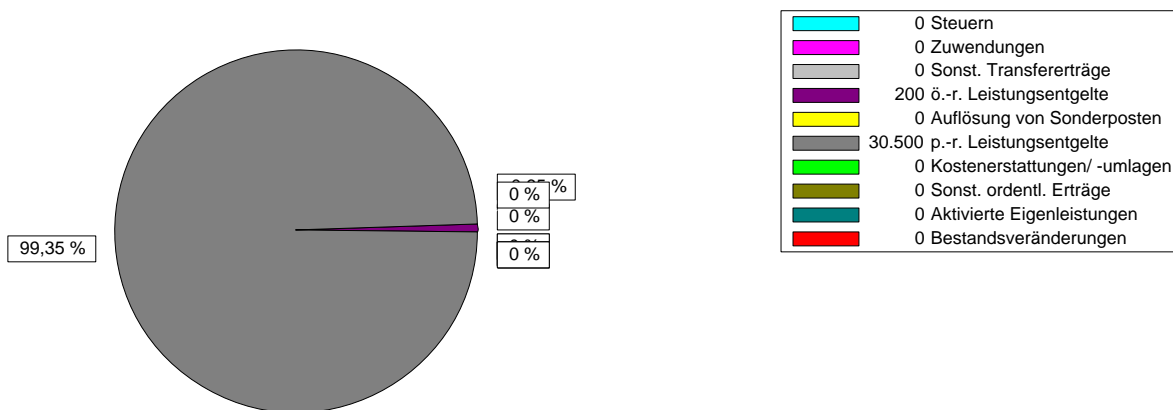
## Landkreis Bamberg



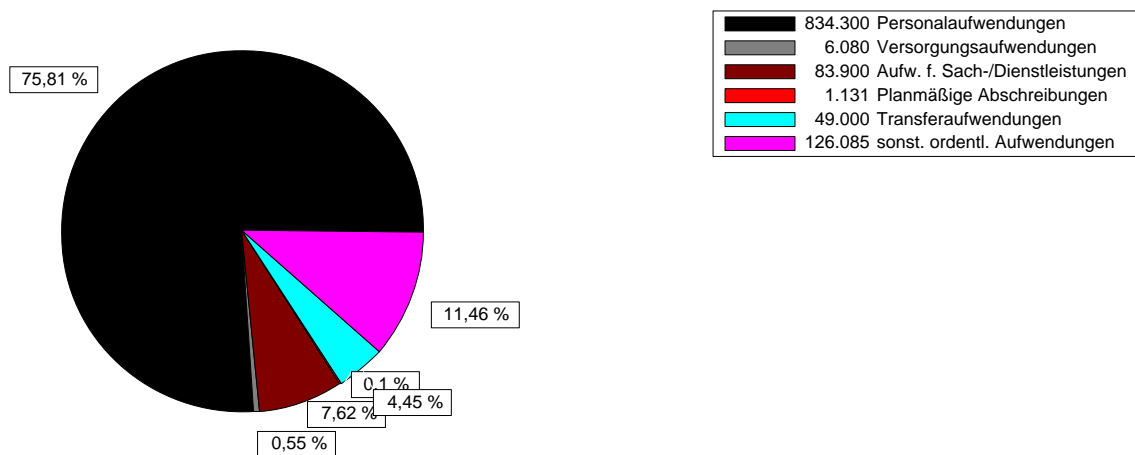
Geschäftsbereich Z Z Zentrale Dienste, Finanzen  
 Fachbereich Z40 Z 4 Zentrale Dienste

### Teilergebnishaushalt

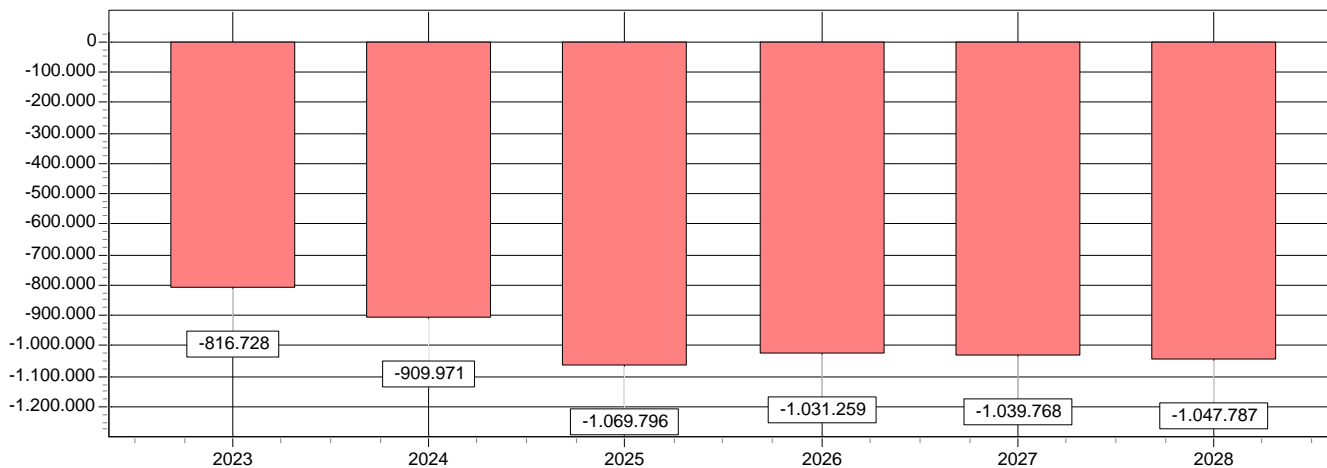
Ertragsarten in Prozent



Aufwandsarten in Prozent



Entwicklung des Ergebnisses



# Teilhaushalt 2025

## Landkreis Bamberg



Geschäftsbereich Z Z Zentrale Dienste, Finanzen  
 Fachbereich Z40 Z 4 Zentrale Dienste

### Teilfinanzhaushalt

Ein- und Auszahlungsarten	Ergebnis 2023 1	Ansatz 2024 2	Ansatz 2025 3	Verpfl. Erm. 4	Planung 2026 5	Planung 2027 6	Planung 2028 7
<b>Einzahlungen aus</b>							
1 + Einzahlungen aus Investitionszuwendungen	0	0	0	0	0	0	0
2 + Einzahlungen aus Investitionsbeiträgen u. ä. Entgelten für Investitionstätigkeit	0	0	0	0	0	0	0
3 + Einzahlungen aus der Veräußerung von Sachvermögen	0	0	0	0	0	0	0
4 + Einzahlungen aus der Veräußerung von Finanzvermögen	0	0	0	0	0	0	0
5 + Einzahlungen für sonstige Investitionstätigkeit	0	0	0	0	0	0	0
<b>6 Summe : (invest. Einzahlungen)</b>	0	0	0	0	0	0	0
<b>Auszahlungen aus Investitionstätigkeit</b>							
7 - für den Erwerb von Grundstücken und Gebäuden	0	0	0	0	0	0	0
8 - Auszahlungen für Baumaßnahmen	0	0	0	0	0	0	0
9 - Auszahlungen für den Erwerb von beweglichem Sachvermögen	0	1.000	1.000	0	0	0	0
10 - Auszahlungen für den Erwerb von Finanzvermögen	0	0	0	0	0	0	0
11 - Auszahlungen für Investitionsfördermaßnahmen	0	0	0	0	0	0	0
12 - Auszahlungen für sonstige Investitionstätigkeit	0	0	0	0	0	0	0
<b>13 Summe : (invest. Auszahlungen)</b>	0	1.000	1.000	0	0	0	0
<b>14 Saldo der Investitionstätigkeit (Einzahlungen ./ Auszahlungen)</b>	0	1.000-	1.000-	0	0	0	0

# Teilhaushalt 2025

## Landkreis Bamberg



Geschäftsbereich 1                    1 Kommunales, Kreiseinrichtungen  
Fachbereich                    100                    1 Kommunales, Kreiseinrichtungen

### Allgemeine Angaben

zuständiger Fachbereich    1000 1 Kommunales, Kreiseinrichtung

verantwortlich                    Ramming-Scholz Birgit

Beschreibung                    Führung des Geschäftsbereichs mit den Fachbereichen  
Kommunalaufsicht, Rechnungsprüfung  
Schulen  
Kultur und Sport  
Abfallwirtschaft

Angelegenheiten grundsätzlicher Art oder mit besonderer Bedeutung im Einzelfall der untergeordneten Bereiche

Budgetverantwortung; Wahrnehmung des Budgetausgleichs innerhalb des Geschäftsbereichs

Kommunalrechtliche Satzungen und Verordnungen der Gemeinden

Angelegenheiten des Staatlichen Schulamtes

Geschäftsführung des Zweckverbandes Berufsschulen Stadt und Landkreis Bamberg

Geschäftsführung des Vereins "Hilfe für Schüler an Förderschulen im Landkreis Bamberg e. V."

Angelegenheiten des Zweckverbandes Gymnasien Stadt und Landkreis Bamberg

Angelegenheiten des Zweckverbandes Müllheizkraftwerk Stadt und Landkreis Bamberg

Überwachung der Erledigung der Prüfungsberichte (überörtliche Kassen- und Rechnungsprüfung) für alle Gemeinden, Verwaltungsgemeinschaften, Zweckverbände und Schulverbände

# Teilhaushalt 2025

## Landkreis Bamberg



Geschäftsbereich 1  
Fachbereich 100

1 Kommunales, Kreiseinrichtungen  
1 Kommunales, Kreiseinrichtungen

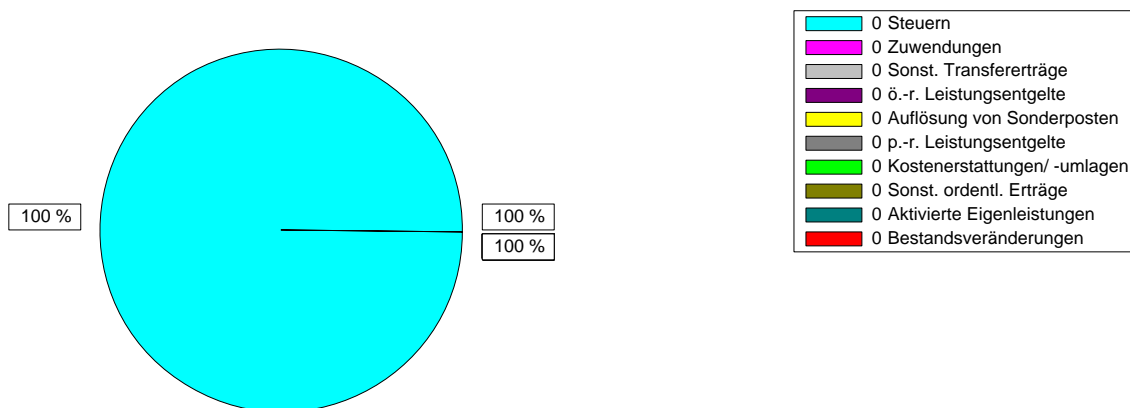
### Teilergebnishaushalt

Ertrags- und Aufwandsarten	Ergebnis 2023 1	Ansatz 2024 2	Ansatz 2025 3	Planung 2026 4	Planung 2027 5	Planung 2028 6
1 Steuern und ähnliche Abgaben	0	0	0	0	0	0
2 + Zuwendungen und allgemeine Umlagen	228	0	0	0	0	0
3 + Sonstige Transfererträge	0	0	0	0	0	0
4 + Öffentlich-rechtliche Leistungsentgelte	0	0	0	0	0	0
5 + Auflösung von Sonderposten	0	0	0	0	0	0
6 + Privatrechtliche Leistungsentgelte	0	0	0	0	0	0
7 + Kostenerstattungen und Kostenumlagen	0	0	0	0	0	0
8 + Sonstige ordentliche Erträge	0	0	0	0	0	0
9 + Aktivierte Eigenleistungen	0	0	0	0	0	0
10 +/- Bestandsveränderungen	0	0	0	0	0	0
<b>S1 = Ordentliche Erträge (=Zeilen 1 bis 10)</b>	<b>228</b>	<b>0</b>	<b>0</b>	<b>0</b>	<b>0</b>	<b>0</b>
11 - Personalaufwendungen	71.431	77.600	73.200	73.600	74.000	74.500
12 - Versorgungsaufwendungen	0	0	0	0	0	0
13 - Aufwendungen für Sach- und Dienstleistungen	0	200	200	200	200	200
14 - Planmäßige Abschreibungen	0	0	0	0	0	0
15 - Transferaufwendungen	0	0	0	0	0	0
16 - Sonstige ordentliche Aufwendungen	11.038	11.200	12.900	12.900	12.900	12.900
<b>S2 = Ordentliche Aufwendungen (=Zeilen 11 bis 16)</b>	<b>82.469</b>	<b>89.000</b>	<b>86.300</b>	<b>86.700</b>	<b>87.100</b>	<b>87.600</b>
<b>S3 = Ergebnis aus laufender Verwaltungstätigkeit (= Saldo S1 und S2)</b>	<b>82.241-</b>	<b>89.000-</b>	<b>86.300-</b>	<b>86.700-</b>	<b>87.100-</b>	<b>87.600-</b>
17 + Finanzerträge	0	0	0	0	0	0
18 - Zinsen und sonstige Finanzaufwendungen	0	0	0	0	0	0
<b>S4 = Finanzergebnis (= Saldo Zeilen 17 und 18)</b>	<b>0</b>	<b>0</b>	<b>0</b>	<b>0</b>	<b>0</b>	<b>0</b>
<b>S5 = Ordentliches Ergebnis (= S3 und S4)</b>	<b>82.241-</b>	<b>89.000-</b>	<b>86.300-</b>	<b>86.700-</b>	<b>87.100-</b>	<b>87.600-</b>
19 + Außerordentliche Erträge	0	0	0	0	0	0
20 - Außerordentliche Aufwendungen	0	0	0	0	0	0
<b>S6 = Außerordentliches Ergebnis (=Saldo Zeilen 19 und 20)</b>	<b>0</b>	<b>0</b>	<b>0</b>	<b>0</b>	<b>0</b>	<b>0</b>
<b>S7 = Ergebnis vor Berücksichtigung der internen Leistungsbeziehungen (= Saldo S5 und S6)</b>	<b>82.241-</b>	<b>89.000-</b>	<b>86.300-</b>	<b>86.700-</b>	<b>87.100-</b>	<b>87.600-</b>
21 + Erträge aus internen Leistungsbeziehungen	0	0	0	0	0	0
22 - Aufwendungen aus internen Leistungsbeziehungen	0	0	0	0	0	0
<b>S8 = Ergebnis des Teilhaushaltes (= Saldo S7, Zeilen 21 und 22)</b>	<b>82.241-</b>	<b>89.000-</b>	<b>86.300-</b>	<b>86.700-</b>	<b>87.100-</b>	<b>87.600-</b>

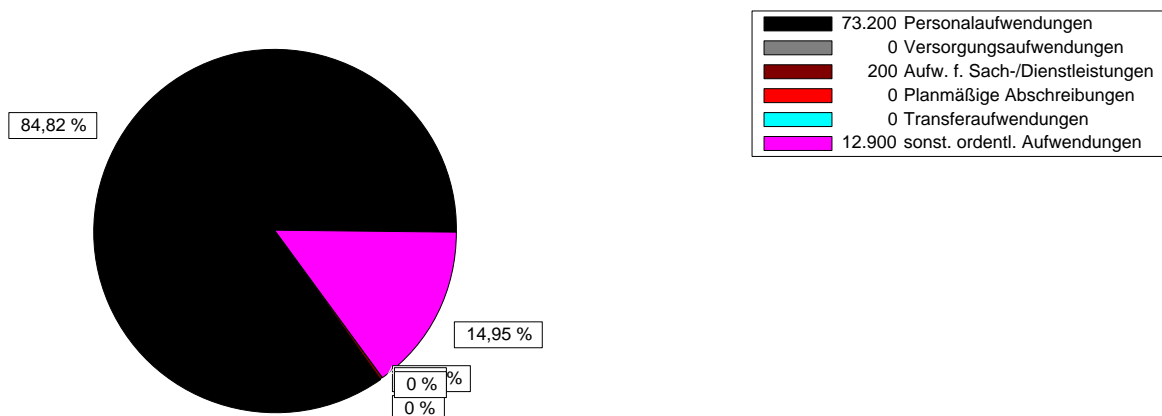
Geschäftsbereich 1                    1 Kommunales, Kreiseinrichtungen  
 Fachbereich                    100                    1 Kommunales, Kreiseinrichtungen

Teilergebnishaushalt

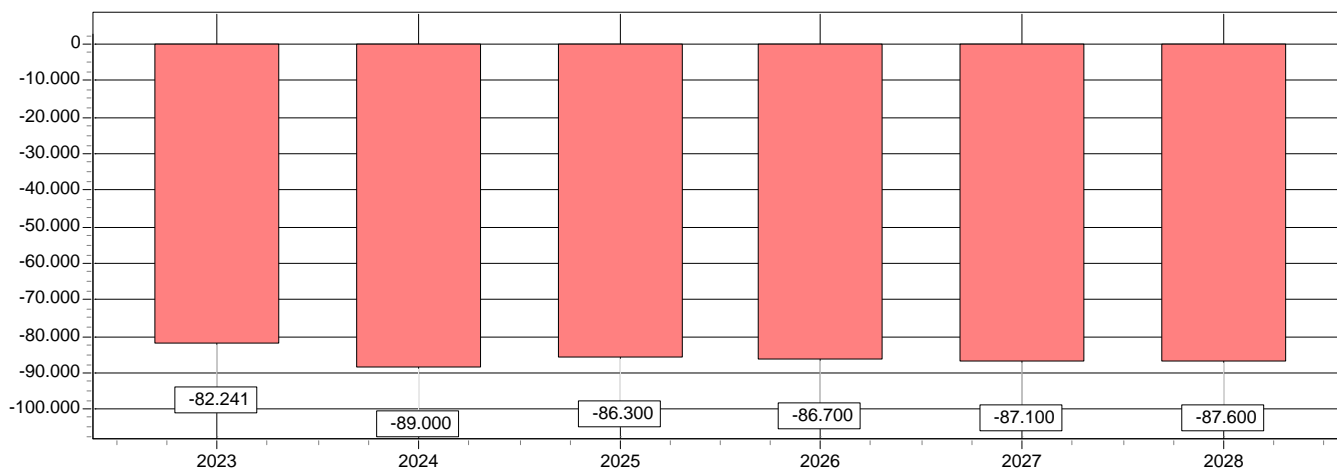
Ertragsarten in Prozent



Aufwandsarten in Prozent



Entwicklung des Ergebnisses



# Teilhaushalt 2025

## Landkreis Bamberg



Geschäftsbereich 1  
Fachbereich 100

1 Kommunales, Kreiseinrichtungen  
1 Kommunales, Kreiseinrichtungen

### Teilfinanzhaushalt

Ein- und Auszahlungsarten	Ergebnis 2023 1	Ansatz 2024 2	Ansatz 2025 3	Verpfl. Erm. 4	Planung 2026 5	Planung 2027 6	Planung 2028 7
<b>Einzahlungen aus</b>							
1 + Einzahlungen aus Investitionszuwendungen	0	0	0	0	0	0	0
2 + Einzahlungen aus Investitionsbeiträgen u. ä. Entgelten für Investitionstätigkeit	0	0	0	0	0	0	0
3 + Einzahlungen aus der Veräußerung von Sachvermögen	0	0	0	0	0	0	0
4 + Einzahlungen aus der Veräußerung von Finanzvermögen	0	0	0	0	0	0	0
5 + Einzahlungen für sonstige Investitionstätigkeit	0	0	0	0	0	0	0
<b>6 Summe : (invest. Einzahlungen)</b>	0	0	0	0	0	0	0
<b>Auszahlungen aus Investitionstätigkeit</b>							
7 - für den Erwerb von Grundstücken und Gebäuden	0	0	0	0	0	0	0
8 - Auszahlungen für Baumaßnahmen	0	0	0	0	0	0	0
9 - Auszahlungen für den Erwerb von beweglichem Sachvermögen	0	0	0	0	0	0	0
10 - Auszahlungen für den Erwerb von Finanzvermögen	0	0	0	0	0	0	0
11 - Auszahlungen für Investitionsfördermaßnahmen	0	0	0	0	0	0	0
12 - Auszahlungen für sonstige Investitionstätigkeit	0	0	0	0	0	0	0
<b>13 Summe : (invest. Auszahlungen)</b>	0	0	0	0	0	0	0
<b>14 Saldo der Investitionstätigkeit (Einzahlungen ./ Auszahlungen)</b>	0	0	0	0	0	0	0

Geschäftsbereich 1                    1 Kommunales, Kreiseinrichtungen  
Fachbereich            110                    11 Kommunalaufsicht, Rechnungsprüf.

#### Allgemeine Angaben

zuständiger Fachbereich	1100 11 Kommunales
verantwortlich	Nohl Bernd
Beschreibung	<p>Der Zuständigkeitsbereich der Organisationseinheiten umfasst gegenwärtig 36 Gemeinden mit 327 Gemeindeteilen 5 Verwaltungsgemeinschaften mit 13 Mitgliedsgemeinden 10 Zweckverbände sowie 15 Schulverbände.</p> <p>Kommunalaufsicht: Rechtsaufsicht über die Gemeinden, Verwaltungsgem. und kommunalen Zusammenschlüsse Kommunalrechtliche Satzungen der Gemeinden, Verwaltungsgem. und Zweckverbände Gemeindegebiets- und Bestandsänderungen Pauschale Förderung des Sportbetriebes, Stiftungswesen Kommunales Finanz- und Steuerwesen: Haushaltssatzungen und Haushaltspläne der Gemeinden, Verwaltungsgemeinschaften, Zweck- und Schulverbände Wirtschaftsrecht der Gemeinden, Verwaltungsgem. und kommunalen Zusammenschlüsse Kommunalabgabenrecht und Erschließungsbeiträge Förderung kommunaler Baumaßnahmen (FAG) Überwachung überörtlicher Kassen- und Rechnungsprüfungsberichte Wahlen und Abstimmungen: Europa-, Bundestags-, Landtags- und Bezirkswahlen, Kommunalwahlen Volksbegehren und Volksentscheide, Bürgerbegehren und Bürgerentscheide</p> <p>Staatliche Rechnungsprüfungsstelle: Überörtliche Kassen- und Rechnungsprüfung nach gegebener Zuständigkeit Prüfung der Haushaltssatzungen und Haushaltspläne der Gemeinden, Verwaltungsgem. gemeinschaften, Zweckverbände und Schulverbände Beratung und gutachtliche Stellungnahmen in finanziellen Angelegenheiten Finanz- und Schuldenstands-Statistik</p>
Auftragsgrundlage	Die tangierten Rechtsbereiche reichen vom Abgaben- und Beitragswesen über Kommunalgesetze sowie Finanz-, Haushalts-, Steuer- und Prüfungsrecht bis hin zu Sportförderungs-Richtlinien, Verwaltungsgerichtsbarkeit, unterschiedlichsten Wahlgesetzen und dem Zuschusswesen.
Zielgruppe	Gemeinden, Verwaltungsgemeinschaften und kommunale Zusammenschlüsse Abgabenschuldner, Petenten, Gerichte
Ziele	Erhalt der dauernden finanziellen Leistungsfähigkeit der Kommunen und kommunalen Zusammenschlüsse u. bestmögliche Beratung und Unterstützung der Gemeinden, Verwaltungsgemeinschaften und kommunalen Zusammenschlüsse

#### Untergeordnete Bereiche

1101 11.1 Kommunalaufsicht  
1102 11.2 Staatl. Rechnungsprüfung

# Teilhaushalt 2025

## Landkreis Bamberg



Geschäftsbereich 1  
Fachbereich 110

1 Kommunales, Kreiseinrichtungen  
11 Kommunalaufsicht, Rechnungsprüf.

### Teilergebnishaushalt

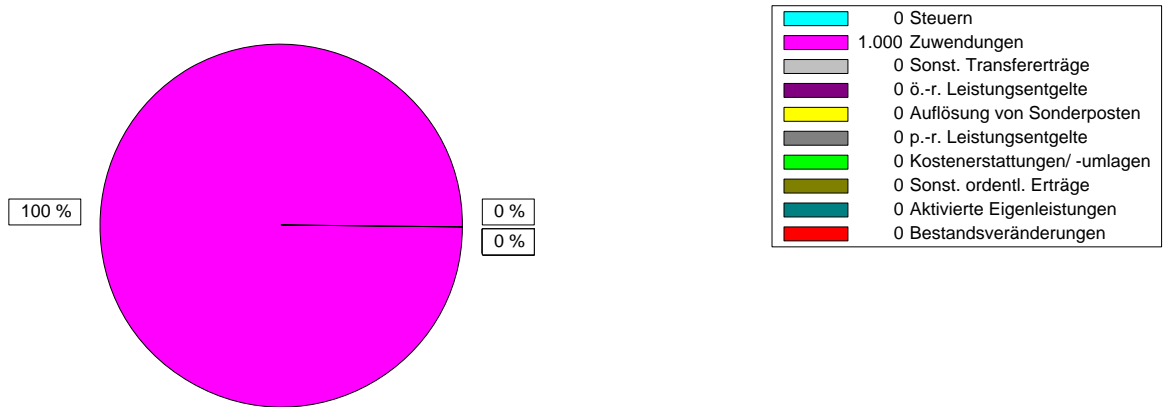
Ertrags- und Aufwandsarten	Ergebnis 2023 1	Ansatz 2024 2	Ansatz 2025 3	Planung 2026 4	Planung 2027 5	Planung 2028 6
1 Steuern und ähnliche Abgaben	0	0	0	0	0	0
2 + Zuwendungen und allgemeine Umlagen	1.470	600	1.000	1.000	1.000	1.000
3 + Sonstige Transfererträge	0	0	0	0	0	0
4 + Öffentlich-rechtliche Leistungsentgelte	0	0	0	0	0	0
5 + Auflösung von Sonderposten	0	0	0	0	0	0
6 + Privatrechtliche Leistungsentgelte	0	0	0	0	0	0
7 + Kostenerstattungen und Kostenumlagen	0	4.000	0	0	0	0
8 + Sonstige ordentliche Erträge	0	0	0	0	0	0
9 + Aktivierte Eigenleistungen	0	0	0	0	0	0
10 +/- Bestandsveränderungen	0	0	0	0	0	0
<b>S1 = Ordentliche Erträge (=Zeilen 1 bis 10)</b>	<b>1.470</b>	<b>4.600</b>	<b>1.000</b>	<b>1.000</b>	<b>1.000</b>	<b>1.000</b>
11 - Personalaufwendungen	316.241	340.290	356.270	359.730	363.270	366.640
12 - Versorgungsaufwendungen	0	0	0	0	0	0
13 - Aufwendungen für Sach- und Dienstleistungen	408	850	850	850	900	900
14 - Planmäßige Abschreibungen	1	0	0	0	0	0
15 - Transferaufwendungen	0	0	0	0	0	0
16 - Sonstige ordentliche Aufwendungen	46.918	51.200	55.850	249.150	49.750	49.750
<b>S2 = Ordentliche Aufwendungen (=Zeilen 11 bis 16)</b>	<b>363.568</b>	<b>392.340</b>	<b>412.970</b>	<b>609.730</b>	<b>413.920</b>	<b>417.290</b>
<b>S3 = Ergebnis aus laufender Verwaltungstätigkeit (= Saldo S1 und S2)</b>	<b>362.098-</b>	<b>387.740-</b>	<b>411.970-</b>	<b>608.730-</b>	<b>412.920-</b>	<b>416.290-</b>
17 + Finanzerträge	0	0	0	0	0	0
18 - Zinsen und sonstige Finanzaufwendungen	0	0	0	0	0	0
<b>S4 = Finanzergebnis (= Saldo Zeilen 17 und 18)</b>	<b>0</b>	<b>0</b>	<b>0</b>	<b>0</b>	<b>0</b>	<b>0</b>
<b>S5 = Ordentliches Ergebnis (= S3 und S4)</b>	<b>362.098-</b>	<b>387.740-</b>	<b>411.970-</b>	<b>608.730-</b>	<b>412.920-</b>	<b>416.290-</b>
19 + Außerordentliche Erträge	0	0	0	0	0	0
20 - Außerordentliche Aufwendungen	0	0	0	0	0	0
<b>S6 = Außerordentliches Ergebnis (=Saldo Zeilen 19 und 20)</b>	<b>0</b>	<b>0</b>	<b>0</b>	<b>0</b>	<b>0</b>	<b>0</b>
<b>S7 = Ergebnis vor Berücksichtigung der internen Leistungsbeziehungen (= Saldo S5 und S6)</b>	<b>362.098-</b>	<b>387.740-</b>	<b>411.970-</b>	<b>608.730-</b>	<b>412.920-</b>	<b>416.290-</b>
21 + Erträge aus internen Leistungsbeziehungen	0	0	0	0	0	0
22 - Aufwendungen aus internen Leistungsbeziehungen	0	0	0	0	0	0
<b>S8 = Ergebnis des Teilhaushaltes (= Saldo S7, Zeilen 21 und 22)</b>	<b>362.098-</b>	<b>387.740-</b>	<b>411.970-</b>	<b>608.730-</b>	<b>412.920-</b>	<b>416.290-</b>

Geschäftsbereich 1  
Fachbereich 110

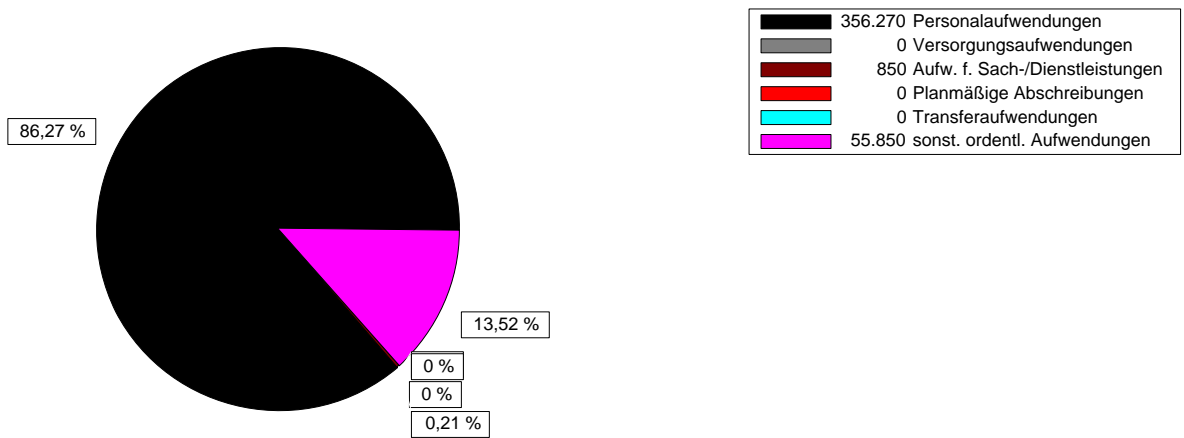
1 Kommunales, Kreiseinrichtungen  
11 Kommunalaufsicht, Rechnungsprüf.

Teilergebnishaushalt

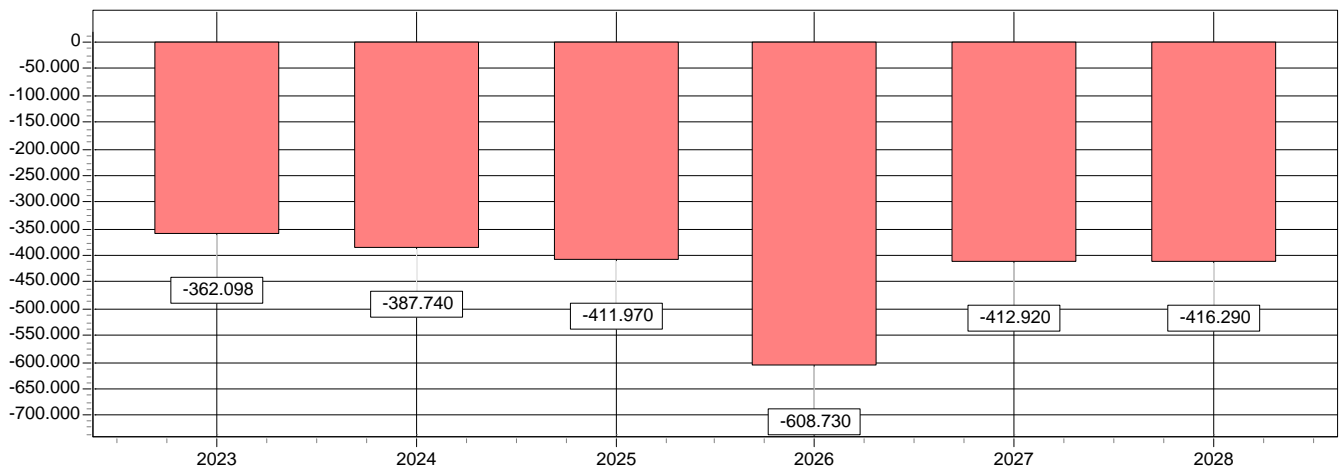
Ertragsarten in Prozent



Aufwandsarten in Prozent



Entwicklung des Ergebnisses



# Teilhaushalt 2025

## Landkreis Bamberg



Geschäftsbereich 1  
 Fachbereich 110

1 Kommunales, Kreiseinrichtungen  
 11 Kommunalaufsicht, Rechnungsprüf.

### Teilfinanzhaushalt

Ein- und Auszahlungsarten	Ergebnis 2023 1	Ansatz 2024 2	Ansatz 2025 3	Verpfl. Erm. 4	Planung 2026 5	Planung 2027 6	Planung 2028 7
<b>Einzahlungen aus</b>							
1 + Einzahlungen aus Investitionszuwendungen	0	0	0	0	0	0	0
2 + Einzahlungen aus Investitionsbeiträgen u. ä. Entgelten für Investitionstätigkeit	0	0	0	0	0	0	0
3 + Einzahlungen aus der Veräußerung von Sachvermögen	0	0	0	0	0	0	0
4 + Einzahlungen aus der Veräußerung von Finanzvermögen	0	0	0	0	0	0	0
5 + Einzahlungen für sonstige Investitionstätigkeit	0	0	0	0	0	0	0
<b>6 Summe : (invest. Einzahlungen)</b>	0	0	0	0	0	0	0
<b>Auszahlungen aus Investitionstätigkeit</b>							
7 - für den Erwerb von Grundstücken und Gebäuden	0	0	0	0	0	0	0
8 - Auszahlungen für Baumaßnahmen	0	0	0	0	0	0	0
9 - Auszahlungen für den Erwerb von beweglichem Sachvermögen	0	0	0	0	0	0	0
10 - Auszahlungen für den Erwerb von Finanzvermögen	0	0	0	0	0	0	0
11 - Auszahlungen für Investitionsfördermaßnahmen	0	0	0	0	0	0	0
12 - Auszahlungen für sonstige Investitionstätigkeit	0	0	0	0	0	0	0
<b>13 Summe : (invest. Auszahlungen)</b>	0	0	0	0	0	0	0
<b>14 Saldo der Investitionstätigkeit (Einzahlungen ./ Auszahlungen)</b>	0	0	0	0	0	0	0

# Teilhaushalt 2025

## Landkreis Bamberg



Geschäftsbereich 1                      1 Kommunales, Kreiseinrichtungen  
 Fachbereich 121                        12.1 Schulen

### Allgemeine Angaben

zuständiger Fachbereich 1210 12.1 Schulen

verantwortlich Schön Wolfgang

**Beschreibung**

Der Landkreis Bamberg ist Schulaufwandsträger für die Realschulen in Ebrach, Hirschaid und Scheßlitz sowie für die Landwirtschaftsschule in Bamberg (Art. 8 Abs. 1 Nr. 3 Bayer. Schulfinanzierungsgesetz - BaySchFG -). Der Schulaufwand umfasst den Sachaufwand, der für den Schulbetrieb und Unterricht erforderlich ist, den Aufwand für das Hauspersonal (Hausmeister und Reinigungskräfte) sowie die Aufgabe, die Schulanlagen bereitzustellen, einzurichten, auszustatten, zu bewirtschaften und zu unterhalten.

Den Schulaufwand für die Berufsschulen I bis III sowie für die Gymnasien in der Stadt Bamberg bestreitet der Landkreis Bamberg zusammen mit der Stadt Bamberg jeweils in einem Zweckverband (Art. 8 Abs. 2 BaySchFG). Die Geschäftsführung des Zweckverbandes Berufsschulen erfolgt im Landratsamt Bamberg, die Geschäftsführung des Zweckverbandes Gymnasien in der Stadt Bamberg. Derzeit besuchen 4.302 Schüler die Berufsschulen in Bamberg (Vorjahr 4.313). Die Schülerzahl beinhaltet 11 Klassen für Flüchtlinge und Asylbewerber mit etwa 242 Schülern sowie 4 Klassen im Berufsvorbereitungsjahr mit 107 Schülern.

Der Landkreis Bamberg finanziert auch anteilmäßig den Schulaufwand für die in der Schulträgerschaft des Vereins "Hilfe für Förderschüler im Landkreis Bamberg e. V." stehenden sonderpädagogischen Förderzentren in Scheßlitz und Stappenbach. Die Geschäftsführung für diesen Verein erfolgt im Landratsamt Bamberg. Derzeit besuchen die Förderzentren 466 Schüler (Vorjahr 466).

**Auftragsgrundlage** Bayer. Schulfinanzierungsgesetz (BaySchFG)

**Ziele** Sicherstellen eines den Anforderungen an einen ordnungsgemäßen, zukunftsicheren und zukunftsweisenden entsprechenden Unterrichtsbetriebs an den Schulen, für die der Landkreis Bamberg den Schulaufwand entweder alleine oder zusammen mit anderen Trägern bestreitet.

### Untergeordnete Bereiche

- 1210 12.1 Schulen allgemein
- 1211 12.1 Realsch. 1 Ebrach
- 1212 12.1 Realsch. 2 Hirschaid
- 1213 12.1 Realsch. 3 Scheßlitz
- 1217 12.1 Fachschulen (Landwirtsch.)
- 1218 12.1 Kreismedienzentrum

### Kennzahlen und Leistungsmengen

	2019	2020	2021	2022	2023	2024
Schülerzahlen Realschulen						
Realschule Ebrach	505	484	503	504	529	555
Realschule Hirschaid	785	771	734	762	726	752
Realschule Scheßlitz	700	707	709	753	804	826
Realschulen gesamt	1990	1962	1946	2019	2059	2133
Schülerzahlen an Gymnasien in Bamberg						
Schüler aus Stadt und Landkreis Bamberg	4742	4780	4778	4926	4917	4893
Schüler aus Landkreis Bamberg	2802	2802	2800	2822	2800	2781
%-Anteil aus Landkreis Bamberg	59,09	58,62	58,6	57,29	56,95	56,84

# Teilhaushalt 2025

## Landkreis Bamberg



Geschäftsbereich 1  
Fachbereich 121

1 Kommunales, Kreiseinrichtungen  
12.1 Schulen

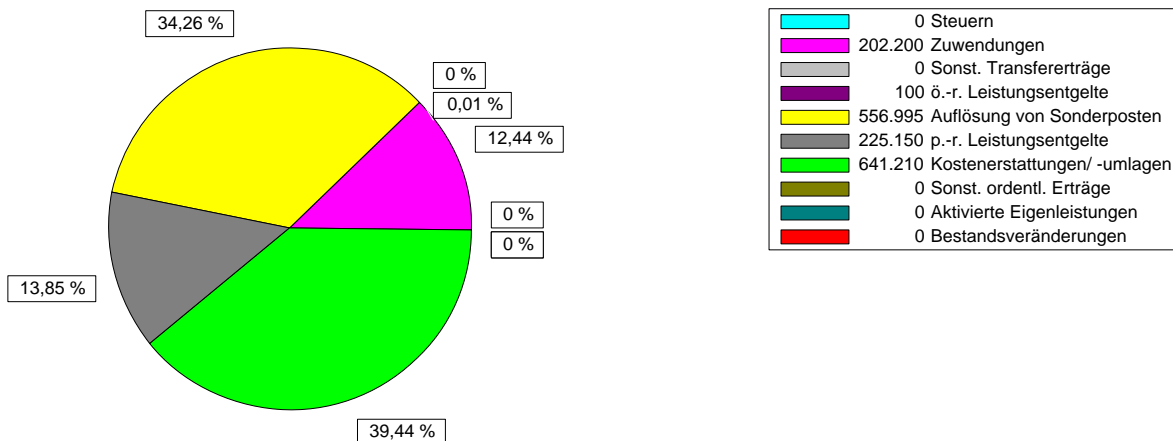
### Teilergebnishaushalt

Ertrags- und Aufwandsarten	Ergebnis 2023 1	Ansatz 2024 2	Ansatz 2025 3	Planung 2026 4	Planung 2027 5	Planung 2028 6
1 Steuern und ähnliche Abgaben	0	0	0	0	0	0
2 + Zuwendungen und allgemeine Umlagen	173.119	69.000	202.200	202.200	202.200	202.200
3 + Sonstige Transfererträge	0	0	0	0	0	0
4 + Öffentlich-rechtliche Leistungsentgelte	0	100	100	100	100	100
5 + Auflösung von Sonderposten	536.329	567.892	556.995	507.695	491.763	480.640
6 + Privatrechtliche Leistungsentgelte	192.155	163.450	225.150	224.150	224.600	224.600
7 + Kostenerstattungen und Kostenumlagen	545.443	619.800	641.210	636.150	636.150	636.150
8 + Sonstige ordentliche Erträge	3.618	0	0	0	0	0
9 + Aktivierte Eigenleistungen	0	0	0	0	0	0
10 +/- Bestandsveränderungen	0	0	0	0	0	0
<b>S1 = Ordentliche Erträge (=Zeilen 1 bis 10)</b>	<b>1.450.664</b>	<b>1.420.242</b>	<b>1.625.655</b>	<b>1.570.295</b>	<b>1.554.813</b>	<b>1.543.690</b>
11 - Personalaufwendungen	1.275.499	1.470.600	1.467.280	1.481.980	1.496.880	1.511.690
12 - Versorgungsaufwendungen	17.197	18.060	9.760	9.860	9.960	10.060
13 - Aufwendungen für Sach- und Dienstleistungen	1.654.557	1.703.660	1.837.520	1.806.020	1.780.020	1.783.570
14 - Planmäßige Abschreibungen	2.333.661	2.269.853	2.334.052	2.247.723	2.148.527	2.002.770
15 - Transferaufwendungen	8.966.840	9.777.800	10.534.300	10.882.000	10.960.000	10.960.000
16 - Sonstige ordentliche Aufwendungen	2.114.095	2.239.275	2.388.320	2.396.820	2.396.820	2.396.850
<b>S2 = Ordentliche Aufwendungen (=Zeilen 11 bis 16)</b>	<b>16.361.849</b>	<b>17.479.248</b>	<b>18.571.232</b>	<b>18.824.403</b>	<b>18.792.207</b>	<b>18.664.940</b>
<b>S3 = Ergebnis aus laufender Verwaltungstätigkeit (= Saldo S1 und S2)</b>	<b>14.911.185-</b>	<b>16.059.006-</b>	<b>16.945.577-</b>	<b>17.254.108-</b>	<b>17.237.394-</b>	<b>17.121.250-</b>
17 + Finanzerträge	0	0	0	0	0	0
18 - Zinsen und sonstige Finanzaufwendungen	0	0	0	0	0	0
<b>S4 = Finanzergebnis (= Saldo Zeilen 17 und 18)</b>	<b>0</b>	<b>0</b>	<b>0</b>	<b>0</b>	<b>0</b>	<b>0</b>
<b>S5 = Ordentliches Ergebnis (= S3 und S4)</b>	<b>14.911.185-</b>	<b>16.059.006-</b>	<b>16.945.577-</b>	<b>17.254.108-</b>	<b>17.237.394-</b>	<b>17.121.250-</b>
19 + Außerordentliche Erträge	0	0	0	0	0	0
20 - Außerordentliche Aufwendungen	0	0	0	0	0	0
<b>S6 = Außerordentliches Ergebnis (=Saldo Zeilen 19 und 20)</b>	<b>0</b>	<b>0</b>	<b>0</b>	<b>0</b>	<b>0</b>	<b>0</b>
<b>S7 = Ergebnis vor Berücksichtigung der internen Leistungsbeziehungen (= Saldo S5 und S6)</b>	<b>14.911.185-</b>	<b>16.059.006-</b>	<b>16.945.577-</b>	<b>17.254.108-</b>	<b>17.237.394-</b>	<b>17.121.250-</b>
21 + Erträge aus internen Leistungsbeziehungen	0	0	0	0	0	0
22 - Aufwendungen aus internen Leistungsbeziehungen	0	0	0	0	0	0
<b>S8 = Ergebnis des Teilhaushaltes (= Saldo S7, Zeilen 21 und 22)</b>	<b>14.911.185-</b>	<b>16.059.006-</b>	<b>16.945.577-</b>	<b>17.254.108-</b>	<b>17.237.394-</b>	<b>17.121.250-</b>

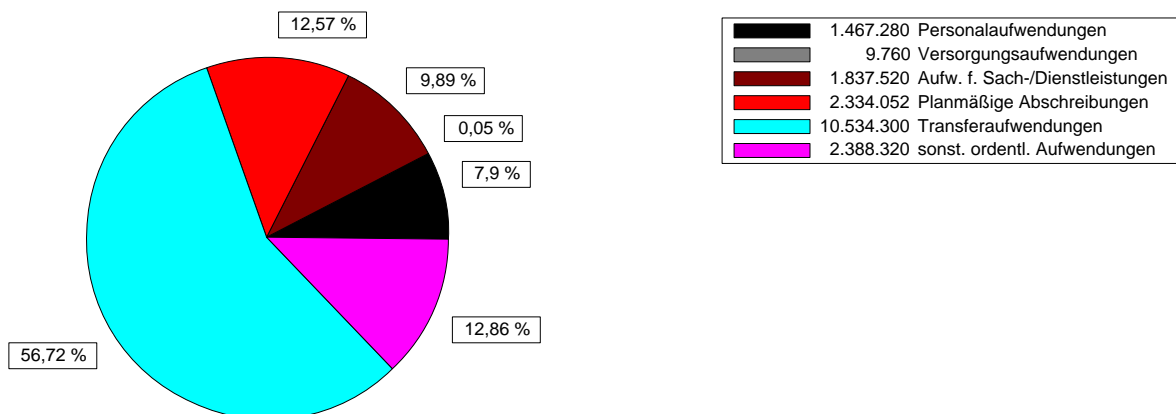
Geschäftsbereich 1 1 Kommunales, Kreiseinrichtungen  
Fachbereich 121 12.1 Schulen

Teilergebnishaushalt

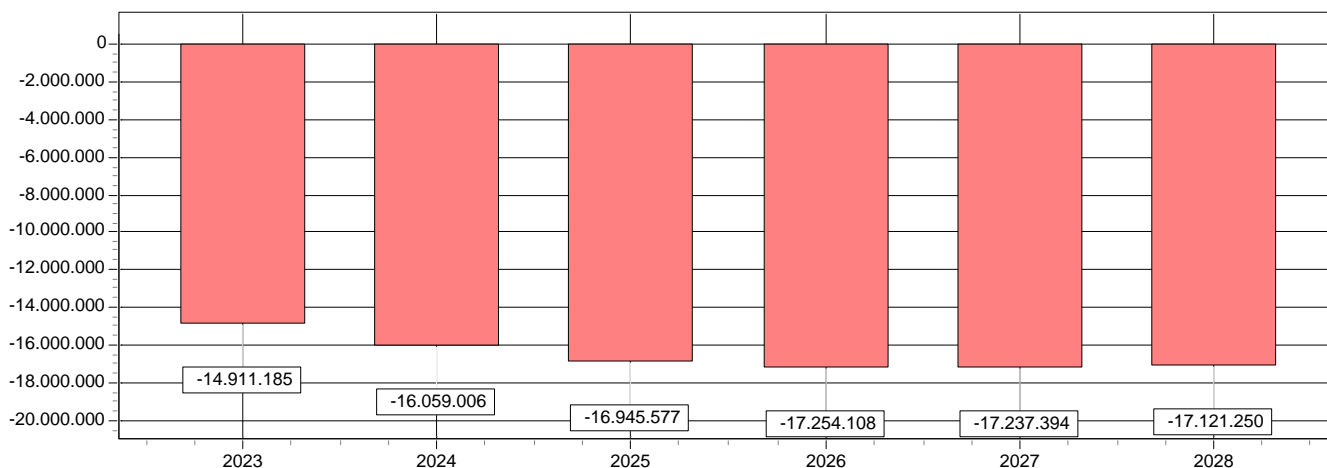
Ertragsarten in Prozent



Aufwandsarten in Prozent



Entwicklung des Ergebnisses



# Teilhaushalt 2025

## Landkreis Bamberg



Geschäftsbereich 1  
Fachbereich 121

1 Kommunales, Kreiseinrichtungen  
12.1 Schulen

### Teilfinanzhaushalt

Ein- und Auszahlungsarten	Ergebnis 2023 1	Ansatz 2024 2	<b>Ansatz 2025 3</b>	Verpfl. Erm. 4	Planung 2026 5	Planung 2027 6	Planung 2028 7
<b>Einzahlungen aus</b>							
1 + Einzahlungen aus Investitionszuwendungen	2.637.258	2.132.500	<b>182.000</b>	0	22.000	0	0
2 + Einzahlungen aus Investitionsbeiträgen u. ä. Entgelten für Investitionstätigkeit	0	0	<b>0</b>	0	0	0	0
3 + Einzahlungen aus der Veräußerung von Sachvermögen	4.270	0	<b>0</b>	0	0	0	0
4 + Einzahlungen aus der Veräußerung von Finanzvermögen	0	0	<b>0</b>	0	0	0	0
5 + Einzahlungen für sonstige Investitionstätigkeit	149.500	901.000	<b>1.501.000</b>	0	2.901.000	5.501.000	5.501.000
<b>6 Summe : (invest. Einzahlungen)</b>	<b>2.791.028</b>	<b>3.033.500</b>	<b>1.683.000</b>	<b>0</b>	<b>2.923.000</b>	<b>5.501.000</b>	<b>5.501.000</b>
<b>Auszahlungen aus Investitionstätigkeit</b>							
7 - für den Erwerb von Grundstücken und Gebäuden	0	0	<b>0</b>	0	0	0	0
8 - Auszahlungen für Baumaßnahmen	3.257.669	4.969.300	<b>3.713.000</b>	0	56.000	213.000	200.000
9 - Auszahlungen für den Erwerb von beweglichem Sachvermögen	829.667	224.000	<b>264.500</b>	0	248.000	238.000	238.000
10 - Auszahlungen für den Erwerb von Finanzvermögen	0	0	<b>0</b>	0	0	0	0
11 - Auszahlungen für Investitionsfördermaßnahmen	232.240	1.087.000	<b>1.619.000</b>	0	204.000	2.434.000	1.603.000
12 - Auszahlungen für sonstige Investitionstätigkeit	570.000	2.500.000	<b>2.340.000</b>	0	4.700.000	6.600.000	6.600.000
<b>13 Summe : (invest. Auszahlungen)</b>	<b>4.889.576</b>	<b>8.780.300</b>	<b>7.936.500</b>	<b>0</b>	<b>5.208.000</b>	<b>9.485.000</b>	<b>8.641.000</b>
<b>14 Saldo der Investitionstätigkeit (Einzahlungen ./ Auszahlungen)</b>	<b>2.098.548-</b>	<b>5.746.800-</b>	<b>6.253.500-</b>	<b>0</b>	<b>2.285.000-</b>	<b>3.984.000-</b>	<b>3.140.000-</b>

# Teilhaushalt 2025

## Landkreis Bamberg



Geschäftsbereich 1                    1 Kommunales, Kreiseinrichtungen  
 Fachbereich 122                    12.2 Kultur und Sport

### Allgemeine Angaben

zuständiger Fachbereich	1220 12.2 Kultur und Sport
verantwortlich	Kühhorn Renate
Beschreibung	<p>Der Fachbereich Kultur und Sport deckt neben den Einrichtungen der Kreismusikschule, des Bauernmuseums und der Volkshochschule noch weitere umfangreiche Aufgabengebiete ab:</p> <p>Koordination und Organisation von Ausstellungen (einschl. Giechburg)          Koordination und Organisation von kommunalen Ehrungen (z. B. Verdienstmedaillen, Ehrenamt, Schülerlotsen)          Umfassende kulturelle Angelegenheiten (z. B. Landkreispartnerschaft, Bücherreihe, kultur.bamberg.de)          Übergeordnete Verwaltungstätigkeiten für das kreiseigene Bauernmuseum          Staatl. Ordens- und Ehrungsverfahren          Archiv- und Heimatpflege          Geschäftsführung des Kulturforums Bamberger Land          Beteiligung des Landkreises an Heimatvereinen und am Fränkische Schweiz Museum          Ehrenamtsstiftung "Helfen tut gut"</p>
Auftragsgrundlage	<p>Art. 51 Abs. 1 LkrO: "Im eigenen Wirkungskreis sollen die Landkreise in den Grenzen ihrer Leistungsfähigkeit die öffentlichen Einrichtungen schaffen, die für das wirtschaftliche, soziale und kulturelle Wohl ihrer Einwohner nach den Verhältnissen des Kreisgebiets erforderlich sind: ..."</p> <p>Zusätzlich bestehen noch verschiedenste Gesetze und Richtlinien zu den Ehrungsverfahren und über die Archiv- und Heimatpflege.</p>
Zielgruppe	Bürgerinnen und Bürger aus der Region Bamberg, Touristen Künstlerinnen und Künstler
Ziele	<p>Sicherung und Entwicklung der kulturellen Attraktivität des Landkreises          Umfassende Würdigung des ehrenamtlichen Engagements der Landkreisbürgerinnen und -bürger          Festigung des Bewusstseins für Heimat und Brauchtum</p>

### Untergeordnete Bereiche

- 1220 12.2 Kultur und Sport
- 1221 12.2 VHS
- 1222 12.2 Musikschule
- 1223 12.2 Bauernmuseum

# Teilhaushalt 2025

## Landkreis Bamberg



Geschäftsbereich 1  
Fachbereich 122

1 Kommunales, Kreiseinrichtungen  
12.2 Kultur und Sport

### Teilergebnishaushalt

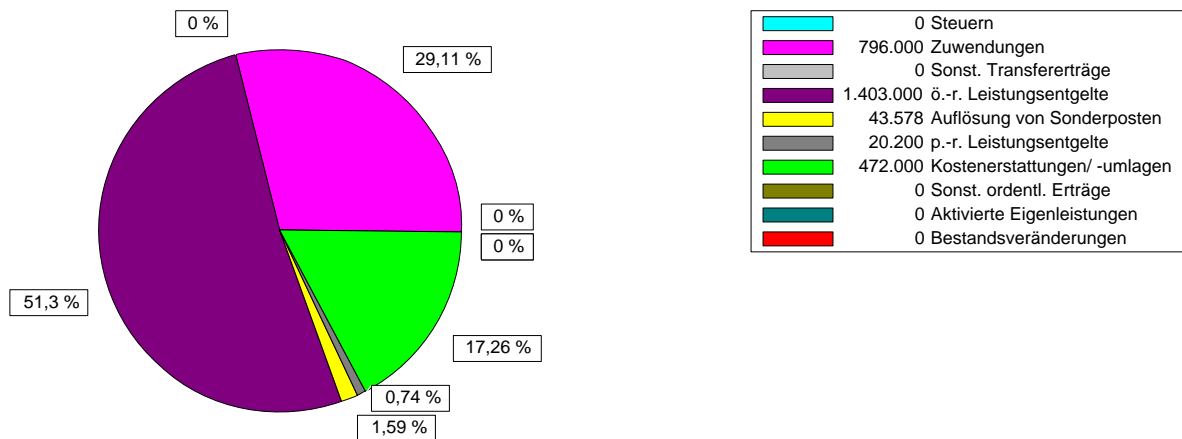
Ertrags- und Aufwandsarten	Ergebnis 2023 1	Ansatz 2024 2	<b>Ansatz 2025 3</b>	Planung 2026 4	Planung 2027 5	Planung 2028 6
1 Steuern und ähnliche Abgaben	0	0	<b>0</b>	0	0	0
2 + Zuwendungen und allgemeine Umlagen	705.953	785.000	<b>796.000</b>	789.000	710.000	729.000
3 + Sonstige Transfererträge	0	0	<b>0</b>	0	0	0
4 + Öffentlich-rechtliche Leistungsentgelte	1.402.850	1.349.000	<b>1.403.000</b>	1.412.000	1.423.000	1.432.000
5 + Auflösung von Sonderposten	43.178	43.178	<b>43.578</b>	43.578	43.578	43.174
6 + Privatrechtliche Leistungsentgelte	15.865	21.200	<b>20.200</b>	20.200	20.200	20.200
7 + Kostenerstattungen und Kostenumlagen	477.410	508.500	<b>472.000</b>	472.000	472.000	472.000
8 + Sonstige ordentliche Erträge	149	0	<b>0</b>	0	0	0
9 + Aktivierte Eigenleistungen	0	0	<b>0</b>	0	0	0
10 +/- Bestandsveränderungen	0	0	<b>0</b>	0	0	0
<b>S1 = Ordentliche Erträge (=Zeilen 1 bis 10)</b>	<b>2.645.405</b>	<b>2.706.878</b>	<b>2.734.778</b>	<b>2.736.778</b>	<b>2.668.778</b>	<b>2.696.374</b>
11 - Personalaufwendungen	3.819.586	4.108.740	<b>4.289.980</b>	4.325.780	4.361.680	4.397.980
12 - Versorgungsaufwendungen	0	0	<b>0</b>	0	0	0
13 - Aufwendungen für Sach- und Dienstleistungen	447.006	514.950	<b>470.450</b>	474.450	475.450	475.500
14 - Planmäßige Abschreibungen	99.541	100.105	<b>100.171</b>	99.429	97.418	95.866
15 - Transferaufwendungen	85.050	89.600	<b>102.600</b>	104.600	104.600	104.600
16 - Sonstige ordentliche Aufwendungen	212.894	277.250	<b>280.250</b>	239.800	247.300	239.400
<b>S2 = Ordentliche Aufwendungen (=Zeilen 11 bis 16)</b>	<b>4.664.077</b>	<b>5.090.645</b>	<b>5.243.451</b>	<b>5.244.059</b>	<b>5.286.448</b>	<b>5.313.346</b>
<b>S3 = Ergebnis aus laufender Verwaltungstätigkeit (= Saldo S1 und S2)</b>	<b>2.018.672-</b>	<b>2.383.767-</b>	<b>2.508.673-</b>	<b>2.507.281-</b>	<b>2.617.670-</b>	<b>2.616.972-</b>
17 + Finanzerträge	0	0	<b>0</b>	0	0	0
18 - Zinsen und sonstige Finanzaufwendungen	0	0	<b>0</b>	0	0	0
<b>S4 = Finanzergebnis (= Saldo Zeilen 17 und 18)</b>	<b>0</b>	<b>0</b>	<b>0</b>	<b>0</b>	<b>0</b>	<b>0</b>
<b>S5 = Ordentliches Ergebnis (= S3 und S4)</b>	<b>2.018.672-</b>	<b>2.383.767-</b>	<b>2.508.673-</b>	<b>2.507.281-</b>	<b>2.617.670-</b>	<b>2.616.972-</b>
19 + Außerordentliche Erträge	0	0	<b>0</b>	0	0	0
20 - Außerordentliche Aufwendungen	0	0	<b>0</b>	0	0	0
<b>S6 = Außerordentliches Ergebnis (=Saldo Zeilen 19 und 20)</b>	<b>0</b>	<b>0</b>	<b>0</b>	<b>0</b>	<b>0</b>	<b>0</b>
<b>S7 = Ergebnis vor Berücksichtigung der internen Leistungsbeziehungen (= Saldo S5 und S6)</b>	<b>2.018.672-</b>	<b>2.383.767-</b>	<b>2.508.673-</b>	<b>2.507.281-</b>	<b>2.617.670-</b>	<b>2.616.972-</b>
21 + Erträge aus internen Leistungsbeziehungen	1.000	1.000	<b>1.000</b>	1.000	1.000	1.000
22 - Aufwendungen aus internen Leistungsbeziehungen	1.000	1.000	<b>1.000</b>	1.000	1.000	1.000
<b>S8 = Ergebnis des Teilhaushaltes (= Saldo S7, Zeilen 21 und 22)</b>	<b>2.018.672-</b>	<b>2.383.767-</b>	<b>2.508.673-</b>	<b>2.507.281-</b>	<b>2.617.670-</b>	<b>2.616.972-</b>

Geschäftsbereich 1  
 Fachbereich 122

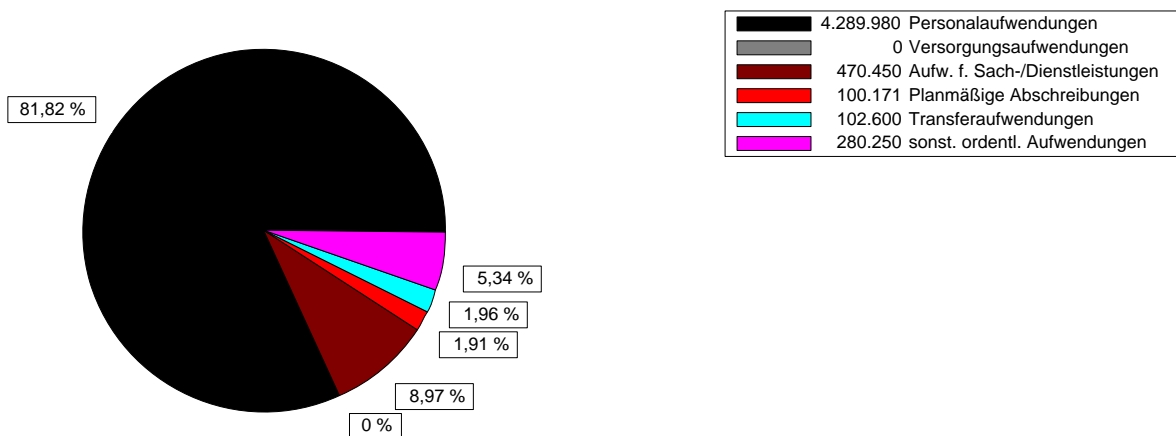
1 Kommunales, Kreiseinrichtungen  
 12.2 Kultur und Sport

### Teilergebnishaushalt

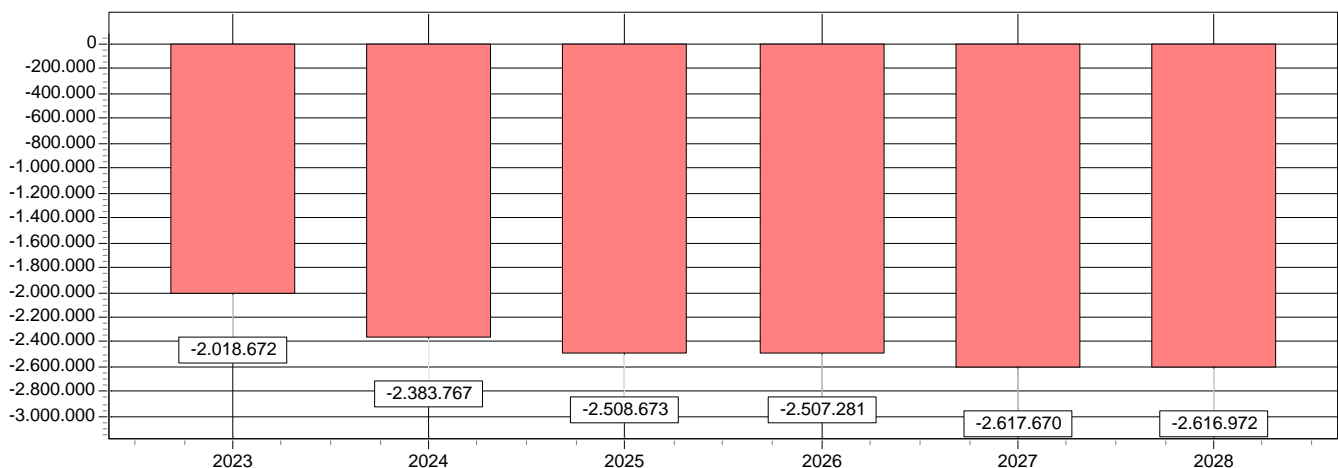
#### Ertragsarten in Prozent



#### Aufwandsarten in Prozent



#### Entwicklung des Ergebnisses



# Teilhaushalt 2025

## Landkreis Bamberg



Geschäftsbereich 1  
Fachbereich 122

1 Kommunales, Kreiseinrichtungen  
12.2 Kultur und Sport

### Teilfinanzhaushalt

Ein- und Auszahlungsarten	Ergebnis 2023 1	Ansatz 2024 2	Ansatz 2025 3	Verpfl. Erm. 4	Planung 2026 5	Planung 2027 6	Planung 2028 7
<b>Einzahlungen aus</b>							
1 + Einzahlungen aus Investitionszuwendungen	0	0	<b>160.000</b>	0	70.000	70.000	70.000
2 + Einzahlungen aus Investitionsbeiträgen u. ä. Entgelten für Investitionstätigkeit	0	0	<b>0</b>	0	0	0	0
3 + Einzahlungen aus der Veräußerung von Sachvermögen	150	0	<b>0</b>	0	0	0	0
4 + Einzahlungen aus der Veräußerung von Finanzvermögen	0	0	<b>0</b>	0	0	0	0
5 + Einzahlungen für sonstige Investitionstätigkeit	0	0	<b>0</b>	0	0	0	0
<b>6 Summe : (invest. Einzahlungen)</b>	<b>150</b>	<b>0</b>	<b>160.000</b>	<b>0</b>	<b>70.000</b>	<b>70.000</b>	<b>70.000</b>
<b>Auszahlungen aus Investitionstätigkeit</b>							
7 - für den Erwerb von Grundstücken und Gebäuden	0	0	<b>275.000</b>	0	0	0	0
8 - Auszahlungen für Baumaßnahmen	0	70.000	<b>10.000</b>	0	300.000	500.000	750.000
9 - Auszahlungen für den Erwerb von beweglichem Sachvermögen	26.514	34.000	<b>29.000</b>	0	29.000	26.000	26.000
10 - Auszahlungen für den Erwerb von Finanzvermögen	0	0	<b>0</b>	0	0	0	0
11 - Auszahlungen für Investitionsfördermaßnahmen	0	0	<b>0</b>	0	0	0	0
12 - Auszahlungen für sonstige Investitionstätigkeit	0	0	<b>0</b>	0	0	0	0
<b>13 Summe : (invest. Auszahlungen)</b>	<b>26.514</b>	<b>104.000</b>	<b>314.000</b>	<b>0</b>	<b>329.000</b>	<b>526.000</b>	<b>776.000</b>
<b>14 Saldo der Investitionstätigkeit (Einzahlungen ./ Auszahlungen)</b>	<b>26.364-</b>	<b>104.000-</b>	<b>154.000-</b>	<b>0</b>	<b>259.000-</b>	<b>456.000-</b>	<b>706.000-</b>

# Teilhaushalt 2025

## Landkreis Bamberg



Geschäftsbereich 1                    1 Kommunales, Kreiseinrichtungen  
 Fachbereich 130                    13 Abfallwirtschaft

### Allgemeine Angaben

zuständiger Fachbereich	1300 13 Abfallwirtschaft
verantwortlich	Martin Christian
Beschreibung	Kommunale Abfallwirtschaft: Konzeptionelle Entwicklung und Fortschreibung; Organisation der Entsorgung von Abfällen aus privaten Haushalten und hausmüllähnlichen Gewerbeabfällen; Abfallwirtschaftssatzung und Gebührensatzung; Öffentlichkeits- und Pressearbeit; Abfallberatung
Auftragsgrundlage	Kreislaufwirtschaftsgesetz, Bayer. Abfallwirtschaftsgesetz, Abfallwirtschafts- und Gebührensatzungen des Landkreises, Vertragliche Vereinbarungen
Zielgruppe	Grundstückseigentümer im Landkreis, Benutzer kommunaler Einrichtungen, die zur Nutzung Verpflichteten, Entsorgungsunternehmen und Einrichtungen
Ziele	Bedarfsorientierte Abfallwirtschaft, Fortentwickeln der Angebote; Sicherung der Dienstleistung "Kommunale Abfallentsorgung"

### Untergeordnete Bereiche

1301 13 Abfallwirtschaft -kommunal-

### Kennzahlen und Leistungsmengen

	2019	2020	2021	2022	2023	2024
Mengen (Gewichts-Tonnen)						
Hausmüllaufkommen (ohne Sperrmüll)	18152	18958	19212	18590	18497	18998
Bioabfall (Erfassungsmenge Biotonnen)	13049	14007	14612	13235	13491	13468
Altpapier (Erfassungsmenge Papiertonnen)	9836	10544	10439	9458	8897	8783

# Teilhaushalt 2025

## Landkreis Bamberg



Geschäftsbereich 1  
Fachbereich 130

1 Kommunales, Kreiseinrichtungen  
13 Abfallwirtschaft

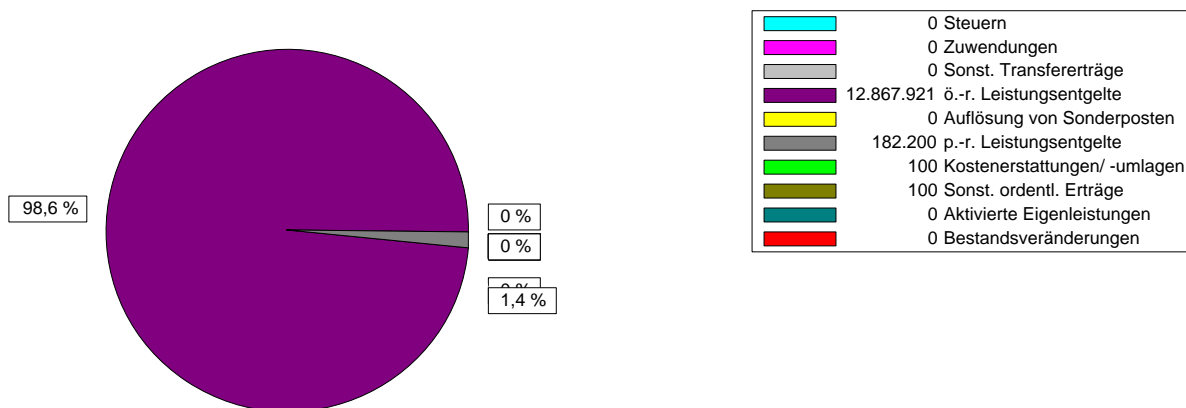
### Teilergebnishaushalt

Ertrags- und Aufwandsarten	Ergebnis 2023 1	Ansatz 2024 2	Ansatz 2025 3	Planung 2026 4	Planung 2027 5	Planung 2028 6
1 Steuern und ähnliche Abgaben	0	0	0	0	0	0
2 + Zuwendungen und allgemeine Umlagen	431	0	0	0	0	0
3 + Sonstige Transfererträge	0	0	0	0	0	0
4 + Öffentlich-rechtliche Leistungsentgelte	10.408.327	12.152.648	<b>12.867.921</b>	12.812.989	12.828.577	12.830.324
5 + Auflösung von Sonderposten	0	0	0	0	0	0
6 + Privatrechtliche Leistungsentgelte	302.513	202.200	<b>182.200</b>	182.200	182.200	182.200
7 + Kostenerstattungen und Kostenumlagen	0	100	<b>100</b>	100	100	100
8 + Sonstige ordentliche Erträge	15.854	100	<b>100</b>	100	100	100
9 + Aktivierte Eigenleistungen	0	0	0	0	0	0
10 +/- Bestandsveränderungen	0	0	0	0	0	0
<b>S1 = Ordentliche Erträge (=Zeilen 1 bis 10)</b>	<b>10.727.125</b>	<b>12.355.048</b>	<b>13.050.321</b>	<b>12.995.389</b>	<b>13.010.977</b>	<b>13.012.724</b>
11 - Personalaufwendungen	542.179	521.830	<b>594.260</b>	600.200	606.150	612.100
12 - Versorgungsaufwendungen	0	0	0	0	0	0
13 - Aufwendungen für Sach- und Dienstleistungen	9.111.287	11.050.950	<b>11.788.950</b>	11.788.950	11.789.000	11.789.000
14 - Planmäßige Abschreibungen	53.850	43.717	<b>40.560</b>	38.688	38.276	34.073
15 - Transferaufwendungen	0	0	0	0	0	0
16 - Sonstige ordentliche Aufwendungen	790.064	524.300	<b>462.300</b>	393.300	393.300	393.300
<b>S2 = Ordentliche Aufwendungen (=Zeilen 11 bis 16)</b>	<b>10.497.380</b>	<b>12.140.797</b>	<b>12.886.070</b>	<b>12.821.138</b>	<b>12.826.726</b>	<b>12.828.473</b>
<b>S3 = Ergebnis aus laufender Verwaltungstätigkeit (= Saldo S1 und S2)</b>	<b>229.745</b>	<b>214.251</b>	<b>164.251</b>	<b>174.251</b>	<b>184.251</b>	<b>184.251</b>
17 + Finanzerträge	9.542	0	<b>50.000</b>	40.000	30.000	30.000
18 - Zinsen und sonstige Finanzaufwendungen	0	0	0	0	0	0
<b>S4 = Finanzergebnis (= Saldo Zeilen 17 und 18)</b>	<b>9.542</b>	<b>0</b>	<b>50.000</b>	<b>40.000</b>	<b>30.000</b>	<b>30.000</b>
<b>S5 = Ordentliches Ergebnis (= S3 und S4)</b>	<b>239.287</b>	<b>214.251</b>	<b>214.251</b>	<b>214.251</b>	<b>214.251</b>	<b>214.251</b>
19 + Außerordentliche Erträge	1.389	0	0	0	0	0
20 - Außerordentliche Aufwendungen	0	0	0	0	0	0
<b>S6 = Außerordentliches Ergebnis (=Saldo Zeilen 19 und 20)</b>	<b>1.389</b>	<b>0</b>	<b>0</b>	<b>0</b>	<b>0</b>	<b>0</b>
<b>S7 = Ergebnis vor Berücksichtigung der internen Leistungsbeziehungen (= Saldo S5 und S6)</b>	<b>240.676</b>	<b>214.251</b>	<b>214.251</b>	<b>214.251</b>	<b>214.251</b>	<b>214.251</b>
21 + Erträge aus internen Leistungsbeziehungen	0	0	0	0	0	0
22 - Aufwendungen aus internen Leistungsbeziehungen	240.679	214.000	<b>214.000</b>	214.000	214.000	214.000
<b>S8 = Ergebnis des Teilhaushaltes (= Saldo S7, Zeilen 21 und 22)</b>	<b>3-</b>	<b>251</b>	<b>251</b>	<b>251</b>	<b>251</b>	<b>251</b>

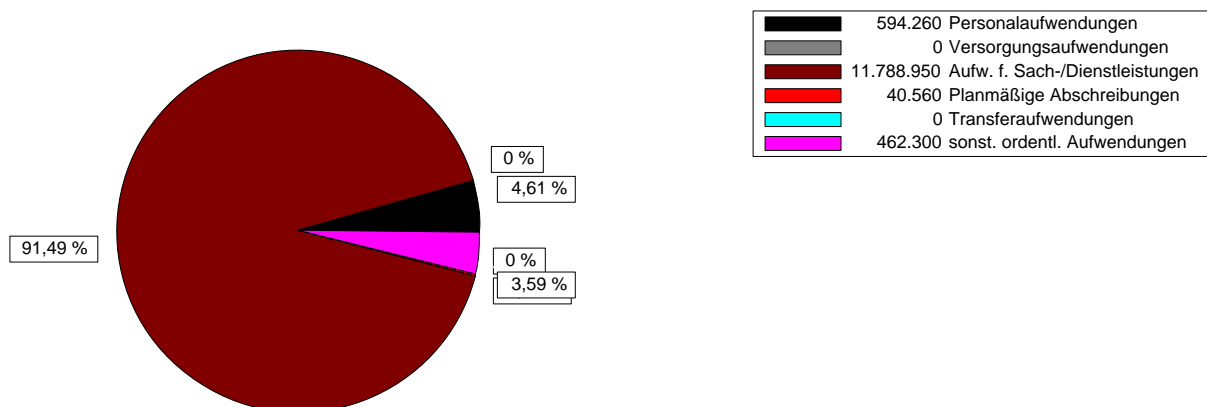
Geschäftsbereich 1      1 Kommunales, Kreiseinrichtungen  
Fachbereich 130      13 Abfallwirtschaft

Teilergebnishaushalt

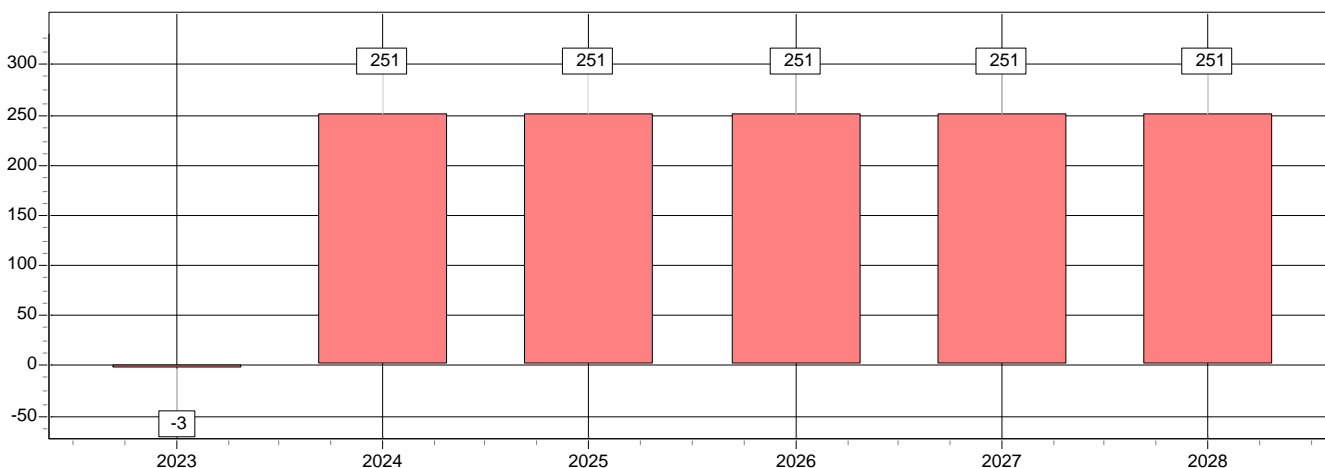
Ertragsarten in Prozent



Aufwandsarten in Prozent



Entwicklung des Ergebnisses



# Teilhaushalt 2025

## Landkreis Bamberg



Geschäftsbereich 1  
Fachbereich 130

1 Kommunales, Kreiseinrichtungen  
13 Abfallwirtschaft

### Teilfinanzhaushalt

Ein- und Auszahlungsarten	Ergebnis 2023 1	Ansatz 2024 2	Ansatz 2025 3	Verpfl. Erm. 4	Planung 2026 5	Planung 2027 6	Planung 2028 7
<b>Einzahlungen aus</b>							
1 + Einzahlungen aus Investitionszuwendungen	0	0	0	0	0	0	0
2 + Einzahlungen aus Investitionsbeiträgen u. ä. Entgelten für Investitionstätigkeit	0	0	0	0	0	0	0
3 + Einzahlungen aus der Veräußerung von Sachvermögen	0	0	0	0	0	0	0
4 + Einzahlungen aus der Veräußerung von Finanzvermögen	0	0	0	0	0	0	0
5 + Einzahlungen für sonstige Investitionstätigkeit	0	0	0	0	0	0	0
<b>6 Summe : (invest. Einzahlungen)</b>	<b>0</b>	<b>0</b>	<b>0</b>	<b>0</b>	<b>0</b>	<b>0</b>	<b>0</b>
<b>Auszahlungen aus Investitionstätigkeit</b>							
7 - für den Erwerb von Grundstücken und Gebäuden	0	0	0	0	0	0	0
8 - Auszahlungen für Baumaßnahmen	18.763	80.000	260.000	0	10.000	10.000	10.000
9 - Auszahlungen für den Erwerb von beweglichem Sachvermögen	0	5.000	0	0	3.000	3.000	3.000
10 - Auszahlungen für den Erwerb von Finanzvermögen	0	0	0	0	0	0	0
11 - Auszahlungen für Investitionsfördermaßnahmen	0	0	0	0	0	0	0
12 - Auszahlungen für sonstige Investitionstätigkeit	0	0	0	0	0	0	0
<b>13 Summe : (invest. Auszahlungen)</b>	<b>18.763</b>	<b>85.000</b>	<b>260.000</b>	<b>0</b>	<b>13.000</b>	<b>13.000</b>	<b>13.000</b>
<b>14 Saldo der Investitionstätigkeit (Einzahlungen ./ Auszahlungen)</b>	<b>18.763-</b>	<b>85.000-</b>	<b>260.000-</b>	<b>0</b>	<b>13.000-</b>	<b>13.000-</b>	<b>13.000-</b>

# Teilhaushalt 2025

## Landkreis Bamberg



Geschäftsbereich	2	2 Soziales, Familie, Jugend, Gesundheit
Fachbereich	200	2 Soziales, Familie, Jugend, Gesundheit

### Allgemeine Angaben

zuständiger Fachbereich 2000 2 Soz., Fam., Jug., Gesundh.

verantwortlich Plettenberg Uta

Beschreibung Führung des Geschäftsbereichs mit den Fachbereichen  
Soziales  
Jugend und Familie  
Gesundheitswesen  
Soziale Entwicklung, Inklusion

Angelegenheiten grundsätzlicher Art oder mit besonderer Bedeutung im Einzelfall der untergeordneten Bereiche

Budgetverantwortung; Wahrnehmung des Budgetausgleichs innerhalb des Geschäftsbereichs

Angelegenheiten des "Jobcenters Landkreis Bamberg"

# Teilhaushalt 2025

## Landkreis Bamberg



Geschäftsbereich 2  
Fachbereich 200

2 Soziales, Familie, Jugend, Gesundheit  
2 Soziales, Familie, Jugend, Gesundheit

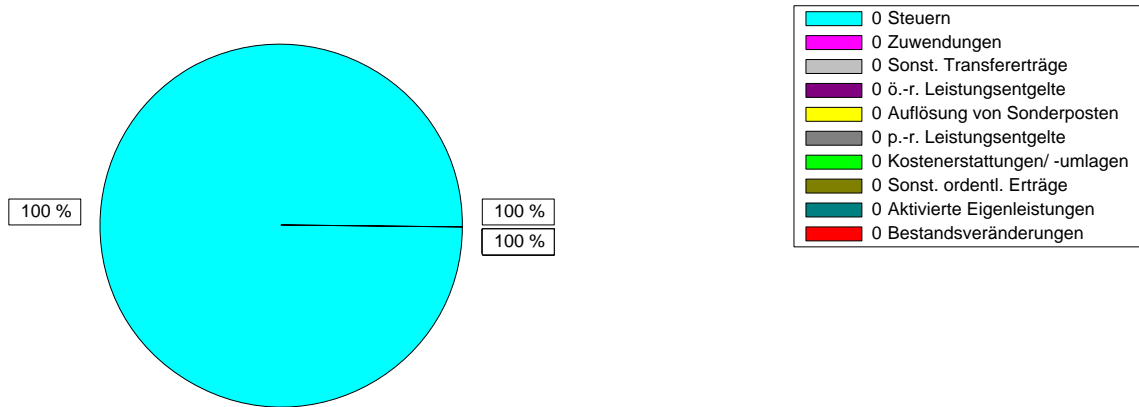
Teilergebnishaushalt						
Ertrags- und Aufwandsarten	Ergebnis 2023 1	Ansatz 2024 2	Ansatz 2025 3	Planung 2026 4	Planung 2027 5	Planung 2028 6
1 Steuern und ähnliche Abgaben	0	0	0	0	0	0
2 + Zuwendungen und allgemeine Umlagen	0	0	0	0	0	0
3 + Sonstige Transfererträge	0	0	0	0	0	0
4 + Öffentlich-rechtliche Leistungsentgelte	0	0	0	0	0	0
5 + Auflösung von Sonderposten	0	0	0	0	0	0
6 + Privatrechtliche Leistungsentgelte	0	0	0	0	0	0
7 + Kostenerstattungen und Kostenumlagen	0	0	0	0	0	0
8 + Sonstige ordentliche Erträge	0	0	0	0	0	0
9 + Aktivierte Eigenleistungen	0	0	0	0	0	0
10 +/- Bestandsveränderungen	0	0	0	0	0	0
<b>S1 = Ordentliche Erträge (=Zeilen 1 bis 10)</b>	<b>0</b>	<b>0</b>	<b>0</b>	<b>0</b>	<b>0</b>	<b>0</b>
11 - Personalaufwendungen	139.955	177.700	133.800	134.300	134.900	135.400
12 - Versorgungsaufwendungen	0	0	0	0	0	0
13 - Aufwendungen für Sach- und Dienstleistungen	0	300	300	300	300	300
14 - Planmäßige Abschreibungen	2.476	2.476	2.476	2.476	1.030	0
15 - Transferaufwendungen	0	0	0	0	0	0
16 - Sonstige ordentliche Aufwendungen	3.060	6.000	6.000	6.000	6.000	6.000
<b>S2 = Ordentliche Aufwendungen (=Zeilen 11 bis 16)</b>	<b>145.491</b>	<b>186.476</b>	<b>142.576</b>	<b>143.076</b>	<b>142.230</b>	<b>141.700</b>
<b>S3 = Ergebnis aus laufender Verwaltungstätigkeit (= Saldo S1 und S2)</b>	<b>145.491-</b>	<b>186.476-</b>	<b>142.576-</b>	<b>143.076-</b>	<b>142.230-</b>	<b>141.700-</b>
17 + Finanzerträge	0	0	0	0	0	0
18 - Zinsen und sonstige Finanzaufwendungen	0	0	0	0	0	0
<b>S4 = Finanzergebnis (= Saldo Zeilen 17 und 18)</b>	<b>0</b>	<b>0</b>	<b>0</b>	<b>0</b>	<b>0</b>	<b>0</b>
<b>S5 = Ordentliches Ergebnis (= S3 und S4)</b>	<b>145.491-</b>	<b>186.476-</b>	<b>142.576-</b>	<b>143.076-</b>	<b>142.230-</b>	<b>141.700-</b>
19 + Außerordentliche Erträge	0	0	0	0	0	0
20 - Außerordentliche Aufwendungen	0	0	0	0	0	0
<b>S6 = Außerordentliches Ergebnis (=Saldo Zeilen 19 und 20)</b>	<b>0</b>	<b>0</b>	<b>0</b>	<b>0</b>	<b>0</b>	<b>0</b>
<b>S7 = Ergebnis vor Berücksichtigung der internen Leistungsbeziehungen (= Saldo S5 und S6)</b>	<b>145.491-</b>	<b>186.476-</b>	<b>142.576-</b>	<b>143.076-</b>	<b>142.230-</b>	<b>141.700-</b>
21 + Erträge aus internen Leistungsbeziehungen	0	0	0	0	0	0
22 - Aufwendungen aus internen Leistungsbeziehungen	0	0	0	0	0	0
<b>S8 = Ergebnis des Teilhaushaltes (= Saldo S7, Zeilen 21 und 22)</b>	<b>145.491-</b>	<b>186.476-</b>	<b>142.576-</b>	<b>143.076-</b>	<b>142.230-</b>	<b>141.700-</b>

Geschäftsbereich 2  
Fachbereich 200

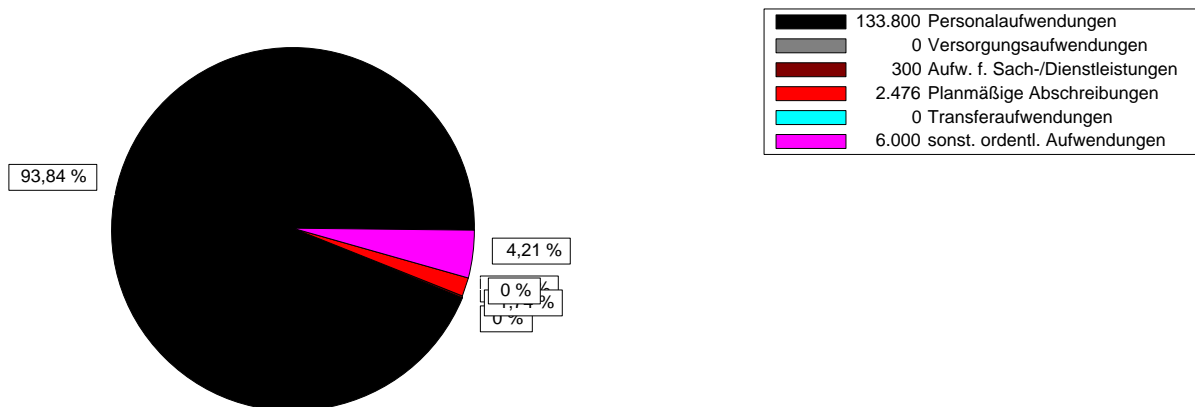
2 Soziales, Familie, Jugend, Gesundheit  
2 Soziales, Familie, Jugend, Gesundheit

Teilergebnishaushalt

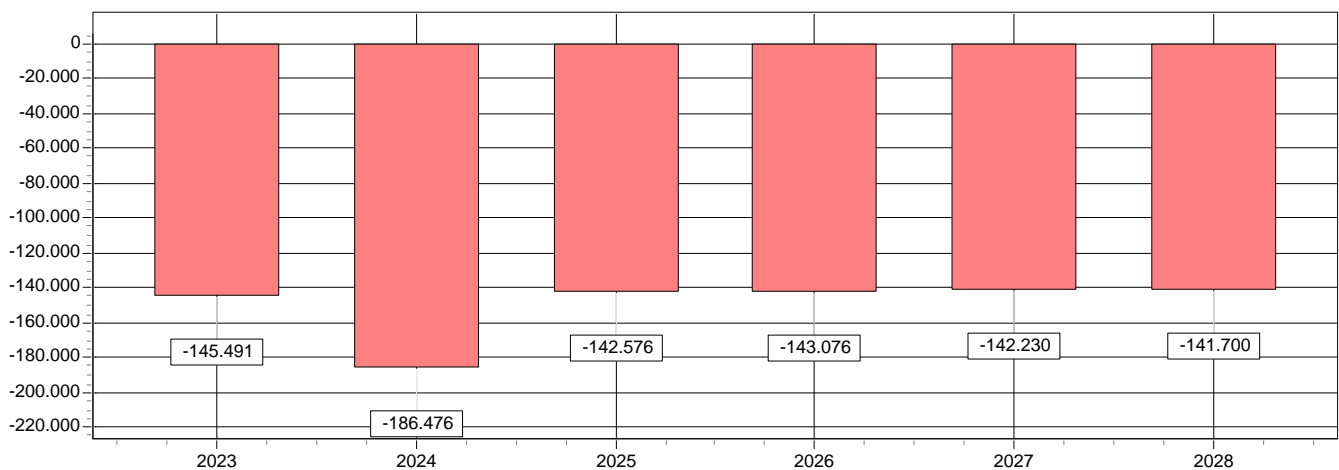
Ertragsarten in Prozent



Aufwandsarten in Prozent



Entwicklung des Ergebnisses



# Teilhaushalt 2025

## Landkreis Bamberg



Geschäftsbereich 2  
Fachbereich 200

2 Soziales, Familie, Jugend, Gesundheit  
2 Soziales, Familie, Jugend, Gesundheit

### Teilfinanzhaushalt

Ein- und Auszahlungsarten	Ergebnis 2023 1	Ansatz 2024 2	Ansatz 2025 3	Verpfl. Erm. 4	Planung 2026 5	Planung 2027 6	Planung 2028 7
<b>Einzahlungen aus</b>							
1 + Einzahlungen aus Investitionszuwendungen	0	0	0	0	0	0	0
2 + Einzahlungen aus Investitionsbeiträgen u. ä. Entgelten für Investitionstätigkeit	0	0	0	0	0	0	0
3 + Einzahlungen aus der Veräußerung von Sachvermögen	0	0	0	0	0	0	0
4 + Einzahlungen aus der Veräußerung von Finanzvermögen	0	0	0	0	0	0	0
5 + Einzahlungen für sonstige Investitionstätigkeit	0	0	0	0	0	0	0
<b>6 Summe : (invest. Einzahlungen)</b>	0	0	0	0	0	0	0
<b>Auszahlungen aus Investitionstätigkeit</b>							
7 - für den Erwerb von Grundstücken und Gebäuden	0	0	0	0	0	0	0
8 - Auszahlungen für Baumaßnahmen	0	0	0	0	0	0	0
9 - Auszahlungen für den Erwerb von beweglichem Sachvermögen	0	0	0	0	0	0	0
10 - Auszahlungen für den Erwerb von Finanzvermögen	0	0	0	0	0	0	0
11 - Auszahlungen für Investitionsfördermaßnahmen	0	0	0	0	0	0	0
12 - Auszahlungen für sonstige Investitionstätigkeit	0	0	0	0	0	0	0
<b>13 Summe : (invest. Auszahlungen)</b>	0	0	0	0	0	0	0
<b>14 Saldo der Investitionstätigkeit (Einzahlungen ./ Auszahlungen)</b>	0	0	0	0	0	0	0

Geschäftsbereich 2                    2 Soziales, Familie, Jugend, Gesundheit  
Fachbereich                    210                    21 Soziales

#### Allgemeine Angaben

zuständiger Fachbereich	2100 21 Soziales
verantwortlich	Göller
Beschreibung	<p>Sozialhilfe: Durch das Gesetz zur Einordnung des Sozialhilferechts in das Sozialgesetzbuch wurde das bisherige Sozialhilferecht nach dem BSHG zum 1. Januar 2005 aufgehoben und durch das SGB XII ersetzt. Den wesentlichen Unterschied stellt der eingeschränkte Personenkreis - nicht erwerbsfähig - der Leistungsempfänger dar. Sozialleistungen zur Sicherung des Lebensunterhalts erhalten im Wesentlichen nur noch Empfänger der Grundsicherung im Alter und bei voller Erwerbsunfähigkeit, Personen unterhalb der aktuellen Altersgrenze, die Alters- oder Teilzeitrente erhalten, Personen die voraussichtlich länger als 6 Monate erkrankt sind. Darüber hinaus sind Leistungen wie z. B. Hilfe bei Krankheit, für bedürftige Landkreisbürger weiterhin zu erbringen. Momentan erfahren 642 Bedarfsgemeinschaften eine finanzielle Unterstützung durch die Sozialhilfe. Derzeit erhalten ca. 816 Personen Unterstützung nach dem Asylbewerberleistungsgesetz. Zusätzlich wohnen ca. 841 Fehlbeleger in den dezentralen Asylbewerberunterkünften.</p> <p>Grundsicherung für Arbeitssuchende: Mit dem vierten Gesetz für moderne Dienstleistungen am Arbeitsmarkt wurden die bisherige Arbeitslosenhilfe und die Sozialhilfe für Erwerbsfähige mit Wirkung zum 1. Januar 2005 zu einem neuen Leistungssystem, der Grundsicherung für Arbeitssuchende - SGB II, zusammengefasst. Der Landkreis und die Agentur für Arbeit Bamberg haben am 1. Mai 2005 eine ARGE gegründet, die sämtliche Leistungen nach dem SGB II, also Arbeitslosengeld II und Sozialgeld, Kosten der Unterkunft und einmalige Leistungen an erwerbsfähige hilfebedürftige Landkreisbürger erbringt. Weil das Bundesverfassungsgericht diese Form der Arbeitsgemeinschaften für verfassungswidrig erklärt, wurde zum 1. Januar 2011 das Jobcenter mit dieser Aufgabenwahrnehmung gegründet. Ab 2011 werden auch Leistungen zur Bildung und Teilhabe für Kinder und Jugendliche gewährt. Der Landkreis ist der Kostenträger für die Betreuungsleistungen wie z. B. Kinderbetreuung, Sucht- und Schuldnerberatung, Erstaussstattungen für Wohnung und Bekleidung, sowie insbesondere für die Unterkunft und Heizung, die vom Bund anteilig erstattet werden. Ca. 1.789 Bedarfsgemeinschaften beziehen Leistungen (2024).</p>
Auftragsgrundlage	Sozialgesetzbuch (SGB) Zwölftes Buch (XII) - Sozialhilfe Sozialgesetzbuch (SGB) Zweites Buch (II) - Grundsicherung für Arbeitssuchende Asylbewerberleistungsgesetz
Zielgruppe	Erwerbsfähige und nicht erwerbsfähige, bedürftige Bürger.
Ziele	Sicherstellung gesetzlicher Fürsorgeleistungen für alle Landkreisbürger. Ausreichende, materielle Sicherung bei Arbeitslosigkeit. Unterbringung und Versorgung von Asylsuchenden.

#### Untergeordnete Bereiche

2100 21 Soziales  
2101 21 Grundsicherung  
2102 21 Grundsicherung für Arbeitssuchende  
2104 21 Betreuungen

# Teilhaushalt 2025

## Landkreis Bamberg



Geschäftsbereich 2  
Fachbereich 210

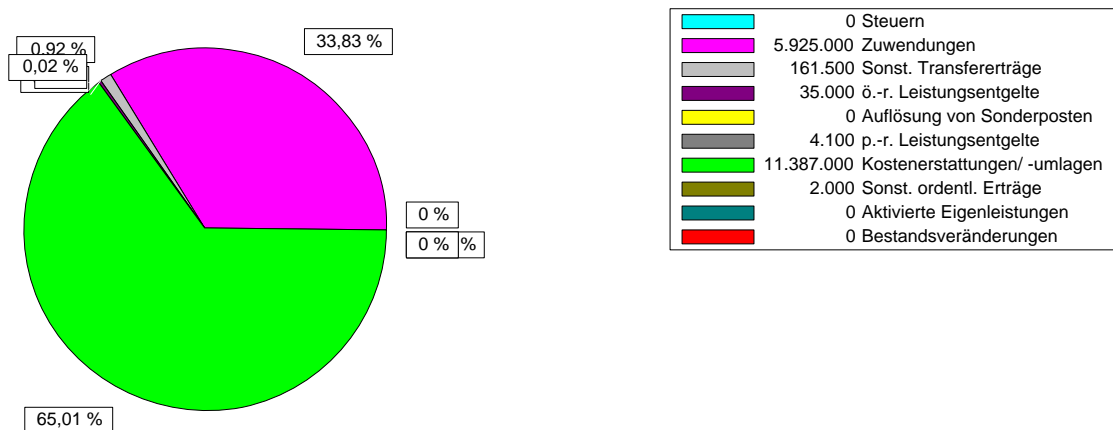
2 Soziales, Familie, Jugend, Gesundheit  
21 Soziales

### Teilergebnishaushalt

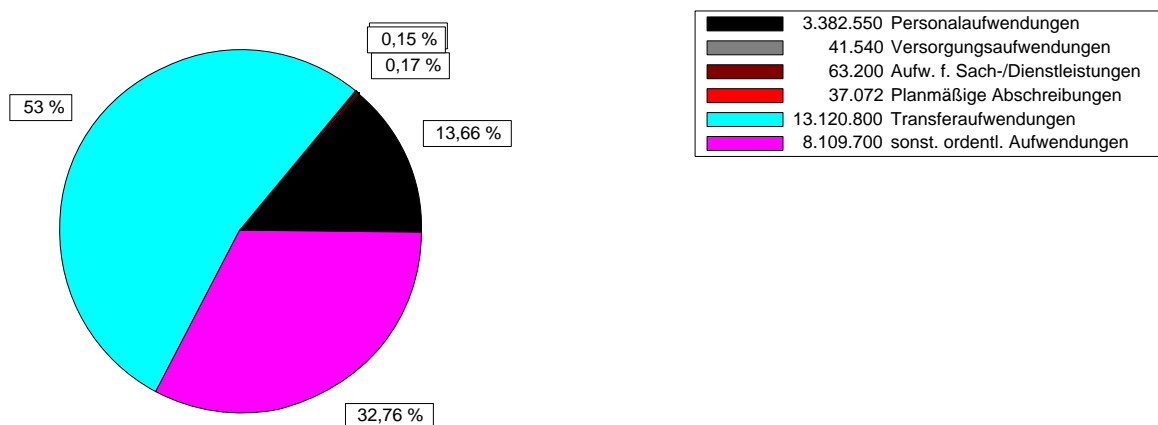
Ertrags- und Aufwandsarten	Ergebnis 2023 1	Ansatz 2024 2	<b>Ansatz 2025 3</b>	Planung 2026 4	Planung 2027 5	Planung 2028 6
1 Steuern und ähnliche Abgaben	0	0	<b>0</b>	0	0	0
2 + Zuwendungen und allgemeine Umlagen	6.122.927	5.340.000	<b>5.925.000</b>	5.925.000	5.925.000	5.925.000
3 + Sonstige Transfererträge	129.643	90.000	<b>161.500</b>	161.500	161.500	161.500
4 + Öffentlich-rechtliche Leistungsentgelte	28.272	25.000	<b>35.000</b>	35.000	35.000	35.000
5 + Auflösung von Sonderposten	0	0	<b>0</b>	0	0	0
6 + Privatrechtliche Leistungsentgelte	246	4.100	<b>4.100</b>	4.100	4.100	4.100
7 + Kostenerstattungen und Kostenumlagen	9.405.934	12.031.500	<b>11.387.000</b>	11.387.000	11.387.000	11.387.000
8 + Sonstige ordentliche Erträge	39.462	2.000	<b>2.000</b>	2.000	2.000	2.000
9 + Aktivierte Eigenleistungen	0	0	<b>0</b>	0	0	0
10 +/- Bestandsveränderungen	0	0	<b>0</b>	0	0	0
<b>S1 = Ordentliche Erträge (=Zeilen 1 bis 10)</b>	<b>15.726.484</b>	<b>17.492.600</b>	<b>17.514.600</b>	<b>17.514.600</b>	<b>17.514.600</b>	<b>17.514.600</b>
11 - Personalaufwendungen	2.634.958	3.191.010	<b>3.382.550</b>	3.416.050	3.449.650	3.484.350
12 - Versorgungsaufwendungen	31.841	32.960	<b>41.540</b>	41.940	42.340	42.740
13 - Aufwendungen für Sach- und Dienstleistungen	34.745	55.700	<b>63.200</b>	63.200	63.200	63.200
14 - Planmäßige Abschreibungen	45.577	40.000	<b>37.072</b>	37.072	37.072	36.410
15 - Transferaufwendungen	10.882.409	13.562.800	<b>13.120.800</b>	13.120.800	13.120.800	13.120.800
16 - Sonstige ordentliche Aufwendungen	7.778.845	7.435.460	<b>8.109.700</b>	8.109.700	8.109.700	8.109.700
<b>S2 = Ordentliche Aufwendungen (=Zeilen 11 bis 16)</b>	<b>21.408.375</b>	<b>24.317.930</b>	<b>24.754.862</b>	<b>24.788.762</b>	<b>24.822.762</b>	<b>24.857.200</b>
<b>S3 = Ergebnis aus laufender Verwaltungstätigkeit (= Saldo S1 und S2)</b>	<b>5.681.891-</b>	<b>6.825.330-</b>	<b>7.240.262-</b>	<b>7.274.162-</b>	<b>7.308.162-</b>	<b>7.342.600-</b>
17 + Finanzerträge	0	0	<b>0</b>	0	0	0
18 - Zinsen und sonstige Finanzaufwendungen	0	0	<b>0</b>	0	0	0
<b>S4 = Finanzergebnis (= Saldo Zeilen 17 und 18)</b>	<b>0</b>	<b>0</b>	<b>0</b>	<b>0</b>	<b>0</b>	<b>0</b>
<b>S5 = Ordentliches Ergebnis (= S3 und S4)</b>	<b>5.681.891-</b>	<b>6.825.330-</b>	<b>7.240.262-</b>	<b>7.274.162-</b>	<b>7.308.162-</b>	<b>7.342.600-</b>
19 + Außerordentliche Erträge	14.096	0	<b>0</b>	0	0	0
20 - Außerordentliche Aufwendungen	0	0	<b>0</b>	0	0	0
<b>S6 = Außerordentliches Ergebnis (=Saldo Zeilen 19 und 20)</b>	<b>14.096</b>	<b>0</b>	<b>0</b>	<b>0</b>	<b>0</b>	<b>0</b>
<b>S7 = Ergebnis vor Berücksichtigung der internen Leistungsbeziehungen (= Saldo S5 und S6)</b>	<b>5.667.795-</b>	<b>6.825.330-</b>	<b>7.240.262-</b>	<b>7.274.162-</b>	<b>7.308.162-</b>	<b>7.342.600-</b>
21 + Erträge aus internen Leistungsbeziehungen	0	0	<b>0</b>	0	0	0
22 - Aufwendungen aus internen Leistungsbeziehungen	0	0	<b>0</b>	0	0	0
<b>S8 = Ergebnis des Teilhaushaltes (= Saldo S7, Zeilen 21 und 22)</b>	<b>5.667.795-</b>	<b>6.825.330-</b>	<b>7.240.262-</b>	<b>7.274.162-</b>	<b>7.308.162-</b>	<b>7.342.600-</b>

Teilergebnishaushalt

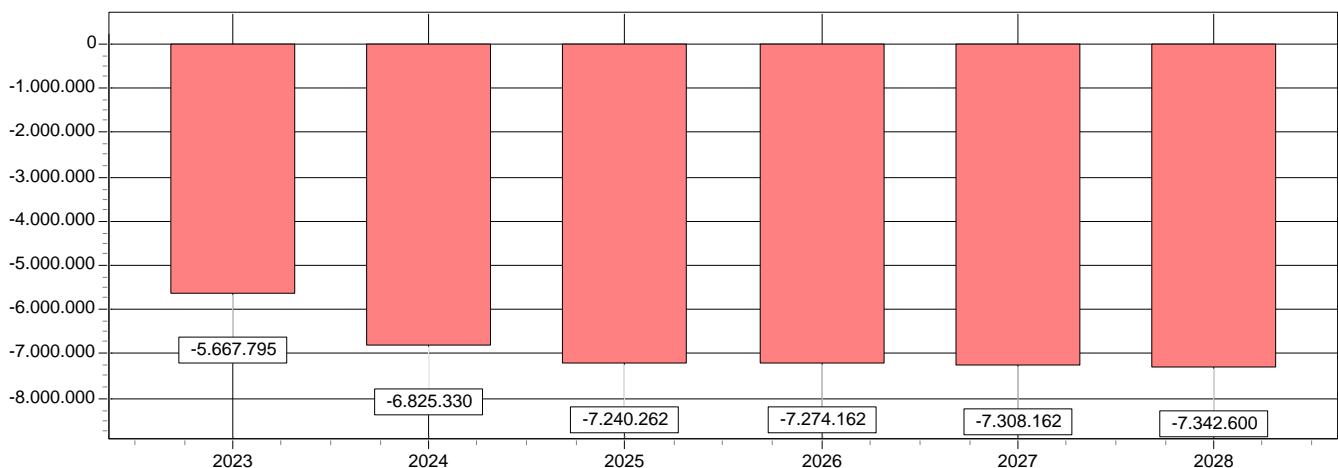
Ertragsarten in Prozent



Aufwandsarten in Prozent



Entwicklung des Ergebnisses



# Teilhaushalt 2025

## Landkreis Bamberg



Geschäftsbereich 2  
Fachbereich 210

2 Soziales, Familie, Jugend, Gesundheit  
21 Soziales

### Teilfinanzhaushalt

Ein- und Auszahlungsarten	Ergebnis 2023 1	Ansatz 2024 2	Ansatz 2025 3	Verpfl. Erm. 4	Planung 2026 5	Planung 2027 6	Planung 2028 7
<b>Einzahlungen aus</b>							
1 + Einzahlungen aus Investitionszuwendungen	0	0	0	0	0	0	0
2 + Einzahlungen aus Investitionsbeiträgen u. ä. Entgelten für Investitionstätigkeit	0	0	0	0	0	0	0
3 + Einzahlungen aus der Veräußerung von Sachvermögen	0	0	0	0	0	0	0
4 + Einzahlungen aus der Veräußerung von Finanzvermögen	0	0	0	0	0	0	0
5 + Einzahlungen für sonstige Investitionstätigkeit	0	0	0	0	0	0	0
<b>6 Summe : (invest. Einzahlungen)</b>	0	0	0	0	0	0	0
<b>Auszahlungen aus Investitionstätigkeit</b>							
7 - für den Erwerb von Grundstücken und Gebäuden	0	0	0	0	0	0	0
8 - Auszahlungen für Baumaßnahmen	0	0	0	0	0	0	0
9 - Auszahlungen für den Erwerb von beweglichem Sachvermögen	19.532	0	30.000	0	0	0	0
10 - Auszahlungen für den Erwerb von Finanzvermögen	0	0	0	0	0	0	0
11 - Auszahlungen für Investitionsfördermaßnahmen	0	0	0	0	0	0	0
12 - Auszahlungen für sonstige Investitionstätigkeit	0	0	0	0	0	0	0
<b>13 Summe : (invest. Auszahlungen)</b>	19.532	0	30.000	0	0	0	0
<b>14 Saldo der Investitionstätigkeit (Einzahlungen ./ Auszahlungen)</b>	19.532-	0	30.000-	0	0	0	0

Geschäftsbereich 2                    2 Soziales, Familie, Jugend, Gesundheit  
Fachbereich                    220                    22 Jugend u. Familie

#### Allgemeine Angaben

zuständiger Fachbereich	2200 22 Jugend und Familie
verantwortlich	Dusold Tobias
Beschreibung	<p>Der Fachbereich Jugend und Familie umfasst verschiedene Aufgaben, die dem "Sozialen Dienst" oder der "Verwaltung" zugeordnet werden können. Die wesentlichen Aufgaben des Fachbereiches sind: Bezirkssozialarbeit, Jugendgerichtshilfe Adoptionsvermittlung und Kindertagespflege; Fachberatung der Kindertageseinrichtungen, kindbezogene Förderung Kommunale Jugendarbeit, Jugendhilfeplanung Koordinierende Kinderschutzstelle, Koordination der Familienstützpunkte Vormundschaften und Pflegschaften; Beistandschaften, Beurkundungen einschließlich der rechtlichen Beratung und Unterstützung bei der Geltendmachung von Unterhaltsansprüchen; Wirtschaftliche Jugendhilfe; Übernahme von Elternbeiträgen in Kindertageseinrichtungen Vollzug des Unterhaltsvorschussgesetzes; Jugendschutz Betreuung der unbegleiteten minderjährigen Ausländer (UMA)</p>
Auftragsgrundlage	<p>Sozialgesetzbuch (SGB) Achtes Buch (VIII) - Kinder- u. Jugendhilfe, Ausführungsgesetz zum Sozialgesetzbuch, Bürgerliches Gesetzbuch (BGB), Gesetz über das Verfahren in Familiensachen und in den Angelegenheiten der freiwilligen Gerichtsbarkeit, Jugendgerichtsgesetz, Jugendschutzgesetz, Bayer. Kinderbildungs- u. -betreuungsgesetz u. a.</p>
Zielgruppe	<p>Junge Menschen, Eltern, Familien, Alleinerziehende, Pflegepersonen, Mitarbeiter/innen aus Organisationen, Verbänden und Vereinen</p>
Ziele	<p>Junge Menschen in ihrer Entwicklung zu fördern und dazu beizutragen, Benachteiligung zu vermeiden und abzubauen mehr Kinder und Familien frühzeitig mit niederschweligen Hilfen zu erreichen Eltern als wichtigste Bezugs- u. Orientierungspersonen ihrer Kinder in ihren elterlichen Kompetenzen zu stärken und diese zu befähigen, mit den vielfältigen Erziehungs- u. Entwicklungsaufgaben im Alltag zurecht zu kommen Kinder und Jugendliche vor Gefahren zu schützen familientrennende, langfristige und kostenintensive Maßnahmen schrittweise zu reduzieren beizutragen, positive Lebensbedingungen für junge Menschen und ihre Familien sowie eine kinder- u. familienfreundliche Infrastruktur in unserem Landkreis Bamberg aufzubauen und zu erhalten</p>

#### Untergeordnete Bereiche

2200 22 Jugend u. Familie  
2202 22 Jugendpflege  
2203 22 Hilfen zur Erziehung  
2205 22 KJR  
2206 22 UMF

# Teilhaushalt 2025

## Landkreis Bamberg



Geschäftsbereich 2  
Fachbereich 220

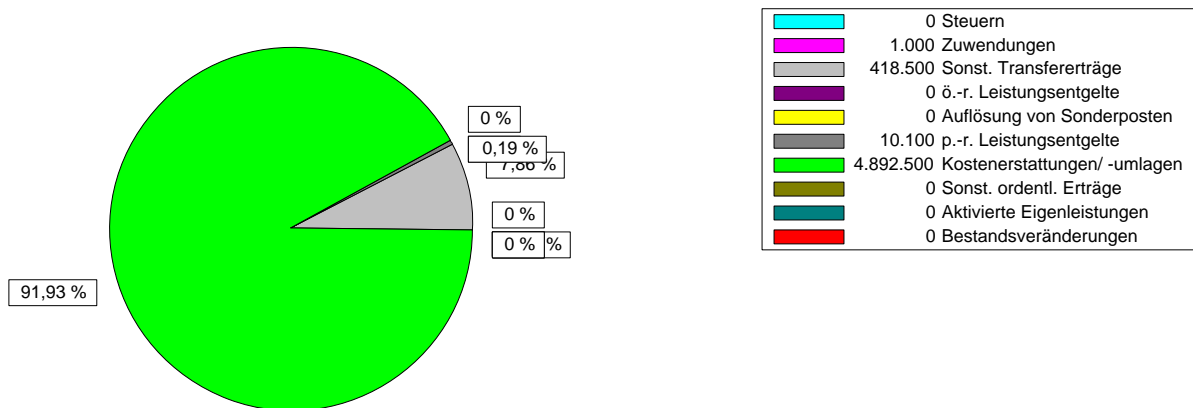
2 Soziales, Familie, Jugend, Gesundheit  
22 Jugend u. Familie

### Teilergebnishaushalt

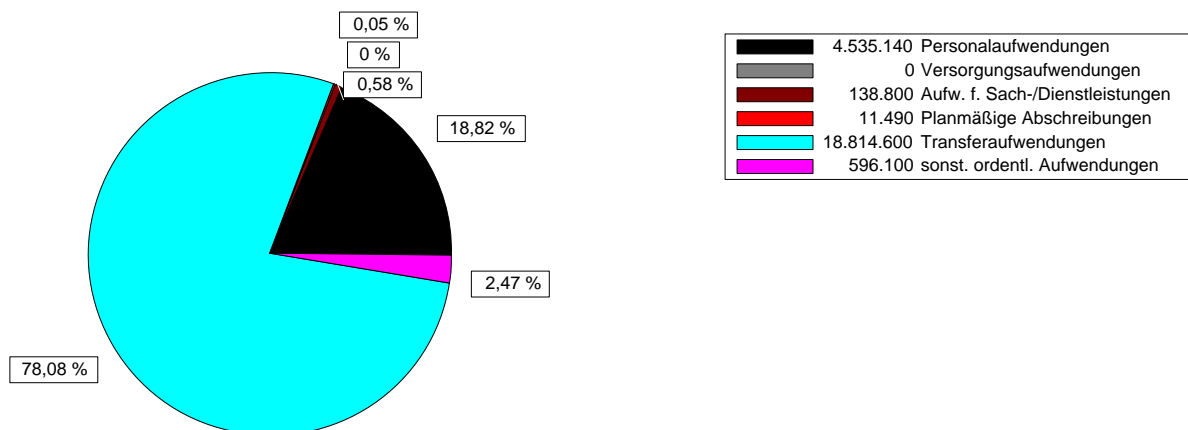
Ertrags- und Aufwandsarten	Ergebnis 2023 1	Ansatz 2024 2	Ansatz 2025 3	Planung 2026 4	Planung 2027 5	Planung 2028 6
1 Steuern und ähnliche Abgaben	0	0	0	0	0	0
2 + Zuwendungen und allgemeine Umlagen	6.264	1.000	1.000	1.000	1.000	1.000
3 + Sonstige Transfererträge	309.138	370.000	418.500	418.500	418.500	418.500
4 + Öffentlich-rechtliche Leistungsentgelte	0	0	0	0	0	0
5 + Auflösung von Sonderposten	0	0	0	0	0	0
6 + Privatrechtliche Leistungsentgelte	328	10.100	10.100	10.100	10.100	10.100
7 + Kostenerstattungen und Kostenumlagen	3.254.621	5.142.500	4.892.500	4.892.500	4.892.500	4.892.500
8 + Sonstige ordentliche Erträge	0	0	0	0	0	0
9 + Aktivierte Eigenleistungen	0	0	0	0	0	0
10 +/- Bestandsveränderungen	0	0	0	0	0	0
<b>S1 = Ordentliche Erträge (=Zeilen 1 bis 10)</b>	<b>3.570.351</b>	<b>5.523.600</b>	<b>5.322.100</b>	<b>5.322.100</b>	<b>5.322.100</b>	<b>5.322.100</b>
11 - Personalaufwendungen	3.556.119	4.094.310	4.535.140	4.580.740	4.626.640	4.672.540
12 - Versorgungsaufwendungen	0	0	0	0	0	0
13 - Aufwendungen für Sach- und Dienstleistungen	100.877	135.800	138.800	126.800	126.800	126.800
14 - Planmäßige Abschreibungen	153.798	9.686	11.490	11.376	10.013	8.388
15 - Transferaufwendungen	17.379.382	18.729.600	18.814.600	18.806.600	18.806.600	18.806.600
16 - Sonstige ordentliche Aufwendungen	787.286	573.100	596.100	621.200	586.200	586.200
<b>S2 = Ordentliche Aufwendungen (=Zeilen 11 bis 16)</b>	<b>21.669.866</b>	<b>23.542.496</b>	<b>24.096.130</b>	<b>24.146.716</b>	<b>24.156.253</b>	<b>24.200.528</b>
<b>S3 = Ergebnis aus laufender Verwaltungstätigkeit (= Saldo S1 und S2)</b>	<b>18.099.515-</b>	<b>18.018.896-</b>	<b>18.774.030-</b>	<b>18.824.616-</b>	<b>18.834.153-</b>	<b>18.878.428-</b>
17 + Finanzerträge	0	0	0	0	0	0
18 - Zinsen und sonstige Finanzaufwendungen	0	0	0	0	0	0
<b>S4 = Finanzergebnis (= Saldo Zeilen 17 und 18)</b>	<b>0</b>	<b>0</b>	<b>0</b>	<b>0</b>	<b>0</b>	<b>0</b>
<b>S5 = Ordentliches Ergebnis (= S3 und S4)</b>	<b>18.099.515-</b>	<b>18.018.896-</b>	<b>18.774.030-</b>	<b>18.824.616-</b>	<b>18.834.153-</b>	<b>18.878.428-</b>
19 + Außerordentliche Erträge	0	0	0	0	0	0
20 - Außerordentliche Aufwendungen	0	0	0	0	0	0
<b>S6 = Außerordentliches Ergebnis (=Saldo Zeilen 19 und 20)</b>	<b>0</b>	<b>0</b>	<b>0</b>	<b>0</b>	<b>0</b>	<b>0</b>
<b>S7 = Ergebnis vor Berücksichtigung der internen Leistungsbeziehungen (= Saldo S5 und S6)</b>	<b>18.099.515-</b>	<b>18.018.896-</b>	<b>18.774.030-</b>	<b>18.824.616-</b>	<b>18.834.153-</b>	<b>18.878.428-</b>
21 + Erträge aus internen Leistungsbeziehungen	0	0	0	0	0	0
22 - Aufwendungen aus internen Leistungsbeziehungen	0	0	0	0	0	0
<b>S8 = Ergebnis des Teilhaushaltes (= Saldo S7, Zeilen 21 und 22)</b>	<b>18.099.515-</b>	<b>18.018.896-</b>	<b>18.774.030-</b>	<b>18.824.616-</b>	<b>18.834.153-</b>	<b>18.878.428-</b>

Teilergebnishaushalt

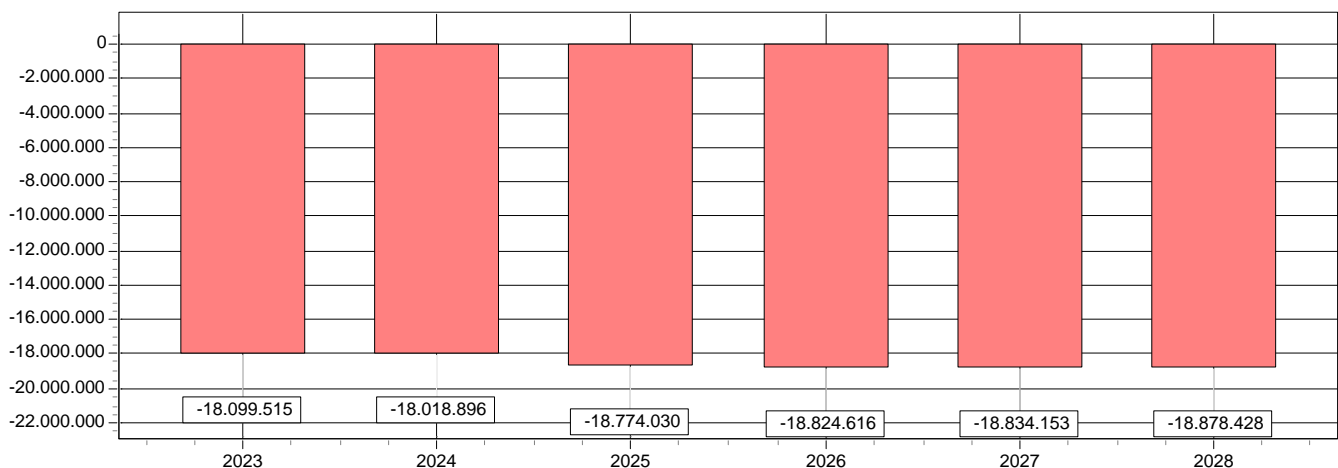
Ertragsarten in Prozent



Aufwandsarten in Prozent



Entwicklung des Ergebnisses



# Teilhaushalt 2025

## Landkreis Bamberg



Geschäftsbereich 2  
Fachbereich 220

2 Soziales, Familie, Jugend, Gesundheit  
22 Jugend u. Familie

### Teilfinanzhaushalt

Ein- und Auszahlungsarten	Ergebnis 2023 1	Ansatz 2024 2	<b>Ansatz 2025 3</b>	Verpfl. Erm. 4	Planung 2026 5	Planung 2027 6	Planung 2028 7
<b>Einzahlungen aus</b>							
1 + Einzahlungen aus Investitionszuwendungen	0	0	0	0	0	0	0
2 + Einzahlungen aus Investitionsbeiträgen u. ä. Entgelten für Investitionstätigkeit	0	0	0	0	0	0	0
3 + Einzahlungen aus der Veräußerung von Sachvermögen	0	0	0	0	0	0	0
4 + Einzahlungen aus der Veräußerung von Finanzvermögen	0	0	0	0	0	0	0
5 + Einzahlungen für sonstige Investitionstätigkeit	0	0	0	0	0	0	0
<b>6 Summe : (invest. Einzahlungen)</b>	0	0	0	0	0	0	0
<b>Auszahlungen aus Investitionstätigkeit</b>							
7 - für den Erwerb von Grundstücken und Gebäuden	0	0	0	0	0	0	0
8 - Auszahlungen für Baumaßnahmen	0	0	0	0	0	0	0
9 - Auszahlungen für den Erwerb von beweglichem Sachvermögen	1.138	0	0	0	0	0	0
10 - Auszahlungen für den Erwerb von Finanzvermögen	0	0	0	0	0	0	0
11 - Auszahlungen für Investitionsfördermaßnahmen	18.700	20.000	20.000	0	20.000	20.000	20.000
12 - Auszahlungen für sonstige Investitionstätigkeit	0	0	0	0	0	0	0
<b>13 Summe : (invest. Auszahlungen)</b>	19.838	20.000	20.000	0	20.000	20.000	20.000
<b>14 Saldo der Investitionstätigkeit (Einzahlungen ./ Auszahlungen)</b>	19.838-	20.000-	20.000-	0	20.000-	20.000-	20.000-

# Teilhaushalt 2025

## Landkreis Bamberg



Geschäftsbereich 2                    2 Soziales, Familie, Jugend, Gesundheit  
Fachbereich                    230                    23 Gesundheitswesen

### Allgemeine Angaben

zuständiger Fachbereich	2300 23 Gesundheitswesen
verantwortlich	Dr. Nick Susanne
Beschreibung	<p>Gesundheitsförderung Sucht - und AIDS - Prävention Schwangerenberatung inklusive Schwangerenkonfliktberatung und sexualpädagogische Angebote Schulgesundheitspflege Neugeborenencreening</p> <p>Psychosoziale Arbeitsgemeinschaft Suchtarbeitskreis</p> <p>Erstellung von medizinischen Gutachten Gesundheitsberichterstattung Vollzug des Infektionsschutzgesetzes inklusive Tuberkuloseschutz Vollzug der Trinkwasserverordnung Umwelthygiene und Toxikologie Aufsicht über die medizinischen Assistenzberufe Vollzug des Heilpraktikerrechts fachliche Mitwirkung in Verwaltungsverfahren und beim Katastrophenschutz</p> <p>Beratung von psychisch Kranken und Suchtkranken psychiatrische Begutachtungen Krisenintervention fachliche Mitwirkung im Vollzug des Unterbringungsgesetzes</p> <p>Der Fachbereich ist auch für das Gebiet der kreisfreien Stadt Bamberg zuständig.</p>
Auftragsgrundlage	Gesetz über den öffentlichen Gesundheits- und Veterinärdienst, den Verbraucherschutz sowie die Lebensmittelüberwachung (Gesundheitsdienst- und Verbraucherschutzgesetz - GDVG) und andere Landes- und Bundesgesetze sowie Verordnungen
Zielgruppe	Bürger im Landkreis und der kreisfreien Stadt Bamberg
Ziele	Neben den Krankenhäusern und niedergelassenen Ärzten stellt der öffentliche Gesundheitsdienst die ordnungsgemäße Versorgung durch medizinische Assistenzberufe sicher. Er beobachtet und bewertet die gesundheitlichen Verhältnisse einschließlich der Auswirkungen von Umwelteinflüssen auf die Gesundheit.

# Teilhaushalt 2025

## Landkreis Bamberg



Geschäftsbereich 2  
Fachbereich 230

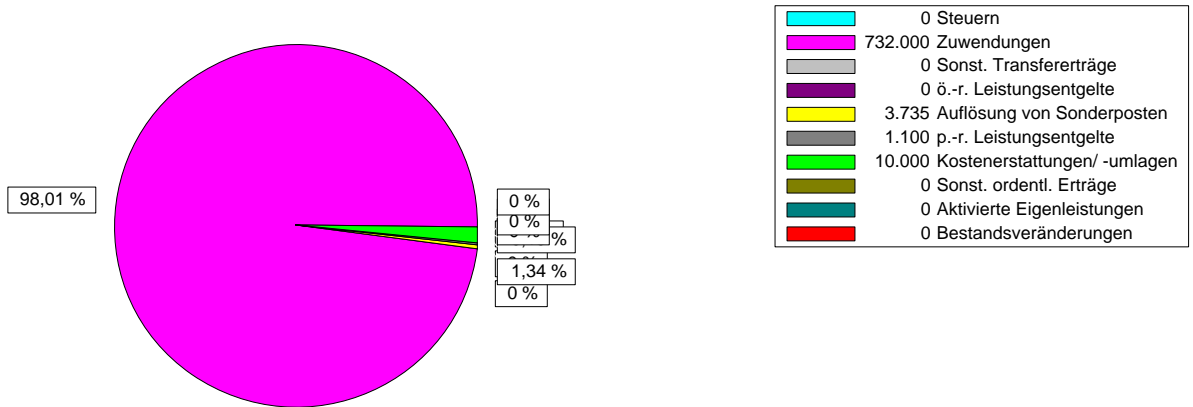
2 Soziales, Familie, Jugend, Gesundheit  
23 Gesundheitswesen

### Teilergebnishaushalt

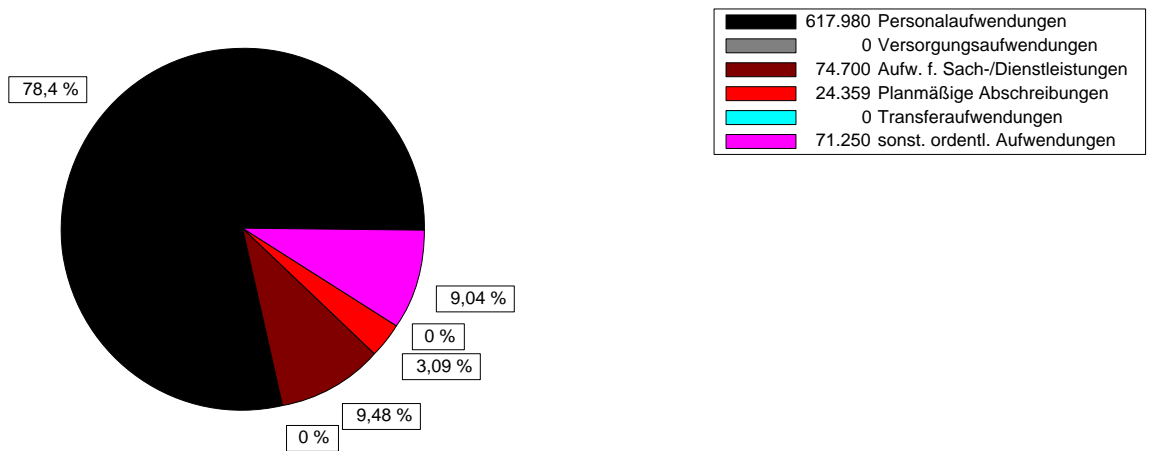
Ertrags- und Aufwandsarten	Ergebnis 2023 1	Ansatz 2024 2	<b>Ansatz 2025 3</b>	Planung 2026 4	Planung 2027 5	Planung 2028 6
1 Steuern und ähnliche Abgaben	0	0	<b>0</b>	0	0	0
2 + Zuwendungen und allgemeine Umlagen	1.212.349	791.000	<b>732.000</b>	732.000	732.000	732.000
3 + Sonstige Transfererträge	0	0	<b>0</b>	0	0	0
4 + Öffentlich-rechtliche Leistungsentgelte	0	0	<b>0</b>	0	0	0
5 + Auflösung von Sonderposten	1.735	1.735	<b>3.735</b>	3.735	2.578	2.000
6 + Privatrechtliche Leistungsentgelte	166	4.100	<b>1.100</b>	1.100	1.100	1.100
7 + Kostenerstattungen und Kostenumlagen	4.245	10.000	<b>10.000</b>	10.000	10.000	10.000
8 + Sonstige ordentliche Erträge	0	0	<b>0</b>	0	0	0
9 + Aktivierte Eigenleistungen	0	0	<b>0</b>	0	0	0
10 +/- Bestandsveränderungen	0	0	<b>0</b>	0	0	0
<b>S1 = Ordentliche Erträge (=Zeilen 1 bis 10)</b>	<b>1.218.495</b>	<b>806.835</b>	<b>746.835</b>	<b>746.835</b>	<b>745.678</b>	<b>745.100</b>
11 - Personalaufwendungen	458.430	531.860	<b>617.980</b>	624.080	630.280	636.580
12 - Versorgungsaufwendungen	0	0	<b>0</b>	0	0	0
13 - Aufwendungen für Sach- und Dienstleistungen	169.437	313.750	<b>74.700</b>	80.700	80.700	80.700
14 - Planmäßige Abschreibungen	28.765	26.516	<b>24.359</b>	10.955	5.629	4.577
15 - Transferaufwendungen	0	0	<b>0</b>	0	0	0
16 - Sonstige ordentliche Aufwendungen	116.226	84.050	<b>71.250</b>	75.250	75.300	75.300
<b>S2 = Ordentliche Aufwendungen (=Zeilen 11 bis 16)</b>	<b>772.858</b>	<b>956.176</b>	<b>788.289</b>	<b>790.985</b>	<b>791.909</b>	<b>797.157</b>
<b>S3 = Ergebnis aus laufender Verwaltungstätigkeit (= Saldo S1 und S2)</b>	<b>445.637</b>	<b>149.341-</b>	<b>41.454-</b>	<b>44.150-</b>	<b>46.231-</b>	<b>52.057-</b>
17 + Finanzerträge	0	0	<b>0</b>	0	0	0
18 - Zinsen und sonstige Finanzaufwendungen	0	0	<b>0</b>	0	0	0
<b>S4 = Finanzergebnis (= Saldo Zeilen 17 und 18)</b>	<b>0</b>	<b>0</b>	<b>0</b>	<b>0</b>	<b>0</b>	<b>0</b>
<b>S5 = Ordentliches Ergebnis (= S3 und S4)</b>	<b>445.637</b>	<b>149.341-</b>	<b>41.454-</b>	<b>44.150-</b>	<b>46.231-</b>	<b>52.057-</b>
19 + Außerordentliche Erträge	0	0	<b>0</b>	0	0	0
20 - Außerordentliche Aufwendungen	0	0	<b>0</b>	0	0	0
<b>S6 = Außerordentliches Ergebnis (=Saldo Zeilen 19 und 20)</b>	<b>0</b>	<b>0</b>	<b>0</b>	<b>0</b>	<b>0</b>	<b>0</b>
<b>S7 = Ergebnis vor Berücksichtigung der internen Leistungsbeziehungen (= Saldo S5 und S6)</b>	<b>445.637</b>	<b>149.341-</b>	<b>41.454-</b>	<b>44.150-</b>	<b>46.231-</b>	<b>52.057-</b>
21 + Erträge aus internen Leistungsbeziehungen	0	0	<b>0</b>	0	0	0
22 - Aufwendungen aus internen Leistungsbeziehungen	120.000	120.000	<b>120.000</b>	120.000	120.000	120.000
<b>S8 = Ergebnis des Teilhaushaltes (= Saldo S7, Zeilen 21 und 22)</b>	<b>325.637</b>	<b>269.341-</b>	<b>161.454-</b>	<b>164.150-</b>	<b>166.231-</b>	<b>172.057-</b>

Teilergebnishaushalt

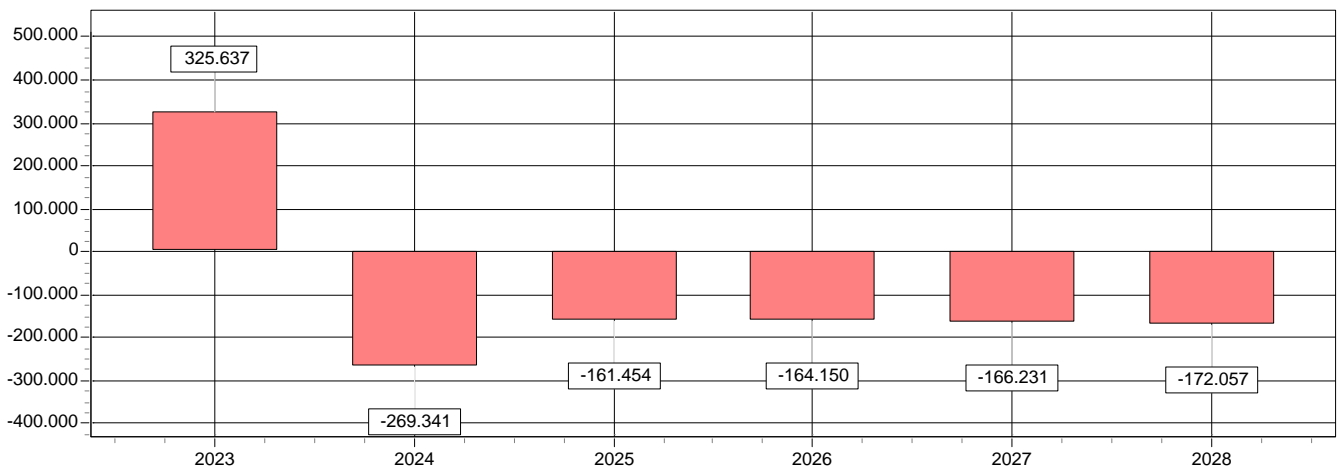
Ertragsarten in Prozent



Aufwandsarten in Prozent



Entwicklung des Ergebnisses



# Teilhaushalt 2025

## Landkreis Bamberg



Geschäftsbereich 2  
Fachbereich 230

2 Soziales, Familie, Jugend, Gesundheit  
23 Gesundheitswesen

### Teilfinanzhaushalt

Ein- und Auszahlungsarten	Ergebnis 2023 1	Ansatz 2024 2	Ansatz 2025 3	Verpfl. Erm. 4	Planung 2026 5	Planung 2027 6	Planung 2028 7
<b>Einzahlungen aus</b>							
1 + Einzahlungen aus Investitionszuwendungen	0	0	0	0	0	0	0
2 + Einzahlungen aus Investitionsbeiträgen u. ä. Entgelten für Investitionstätigkeit	0	0	0	0	0	0	0
3 + Einzahlungen aus der Veräußerung von Sachvermögen	0	0	0	0	0	0	0
4 + Einzahlungen aus der Veräußerung von Finanzvermögen	0	0	0	0	0	0	0
5 + Einzahlungen für sonstige Investitionstätigkeit	0	0	0	0	0	0	0
<b>6 Summe : (invest. Einzahlungen)</b>	<b>0</b>	<b>0</b>	<b>0</b>	<b>0</b>	<b>0</b>	<b>0</b>	<b>0</b>
<b>Auszahlungen aus Investitionstätigkeit</b>							
7 - für den Erwerb von Grundstücken und Gebäuden	0	0	0	0	0	0	0
8 - Auszahlungen für Baumaßnahmen	0	0	0	0	0	0	0
9 - Auszahlungen für den Erwerb von beweglichem Sachvermögen	1.343	31.000	5.000	0	5.000	5.000	5.000
10 - Auszahlungen für den Erwerb von Finanzvermögen	0	0	0	0	0	0	0
11 - Auszahlungen für Investitionsfördermaßnahmen	0	0	0	0	0	0	0
12 - Auszahlungen für sonstige Investitionstätigkeit	0	0	0	0	0	0	0
<b>13 Summe : (invest. Auszahlungen)</b>	<b>1.343</b>	<b>31.000</b>	<b>5.000</b>	<b>0</b>	<b>5.000</b>	<b>5.000</b>	<b>5.000</b>
<b>14 Saldo der Investitionstätigkeit (Einzahlungen ./ Auszahlungen)</b>	<b>1.343-</b>	<b>31.000-</b>	<b>5.000-</b>	<b>0</b>	<b>5.000-</b>	<b>5.000-</b>	<b>5.000-</b>

Geschäftsbereich 2                      2 Soziales, Familie, Jugend, Gesundheit  
 Fachbereich                      240                      24 Soziale Entwicklung, Inklusion

Allgemeine Angaben

zuständiger Fachbereich	2400 24 Soziale Entwicklung, Inklus.
verantwortlich	Stierle Maarit
Beschreibung	<p>Der Fachbereich Soziale Entwicklung, Inklusion besteht aus dem Behindertenbeauftragten und der Fachkraft Senioren, der Ehrenamtsbeauftragten und Integrationslotsin, der Fachstelle für Demenz und Pflege Oberfranken, der Fachstelle für Wohnberatung, der Generationenbeauftragten und den Mitarbeiterinnen und Mitarbeitern des Pflegestützpunkts für Stadt und Landkreis Bamberg.</p> <p>Zu deren wesentlichen Aufgaben gehören die Förderung von Teilhabe, Wissensvermittlung, Entwicklung und Förderung kreativer Ideen, Netzwerkarbeit und Bedarfsplanung. Sie alle setzen Impulse, stoßen Angebote an und entwickeln diese weiter, damit alle Bürgerinnen und Bürger des Landkreises gut leben können.</p>
Auftragsgrundlage	<p>Art. 69 des Gesetzes zur Ausführung der Sozialgesetze (AGSG), § 7 SGB XI (Pflegestützpunkt, Pflegeberatung), § 71 SGB XII (Altenhilfe), Bayerische Demenzstrategie, Bayerisches Netzwerk Pflege, UN-BRK, Beratungs- und Integrationsrichtlinie, demographischer Wandel und familienfreundliche Region</p>
Zielgruppe	<p>Alle Menschen, die im Landkreis Bamberg leben, insbesondere Menschen, die Rat suchen und Unterstützung benötigen, ehrenamtlich Tätige, Vereine und Verbände, kreisangehörige Kommunen, Trägerinnen und Träger von Angeboten, Fachleute und Fachstellen.</p>
Ziele	<p>Der Landkreis Bamberg ist eine generationenfreundliche Region, in der alle Menschen an allen Lebensbereichen ohne Einschränkungen teilhaben können.</p>

# Teilhaushalt 2025

## Landkreis Bamberg



Geschäftsbereich 2  
Fachbereich 240

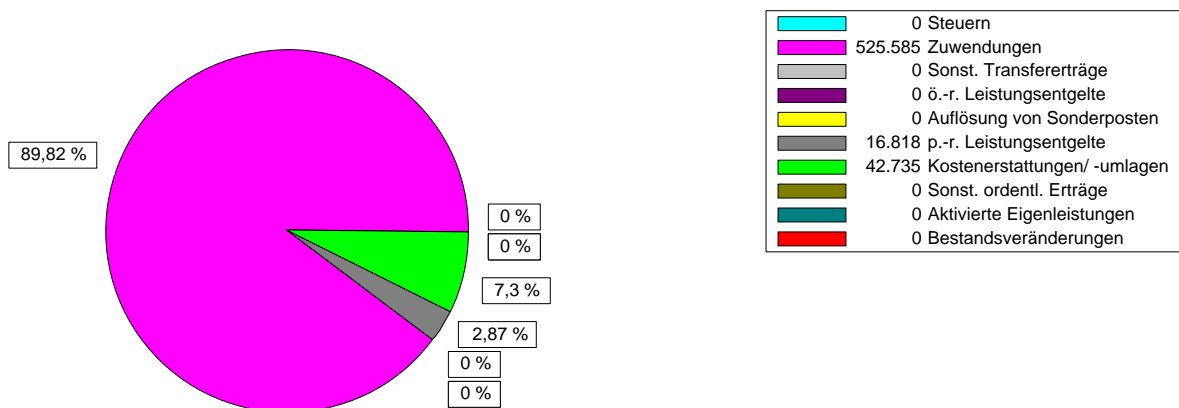
2 Soziales, Familie, Jugend, Gesundheit  
24 Soziale Entwicklung, Inklusion

### Teilergebnishaushalt

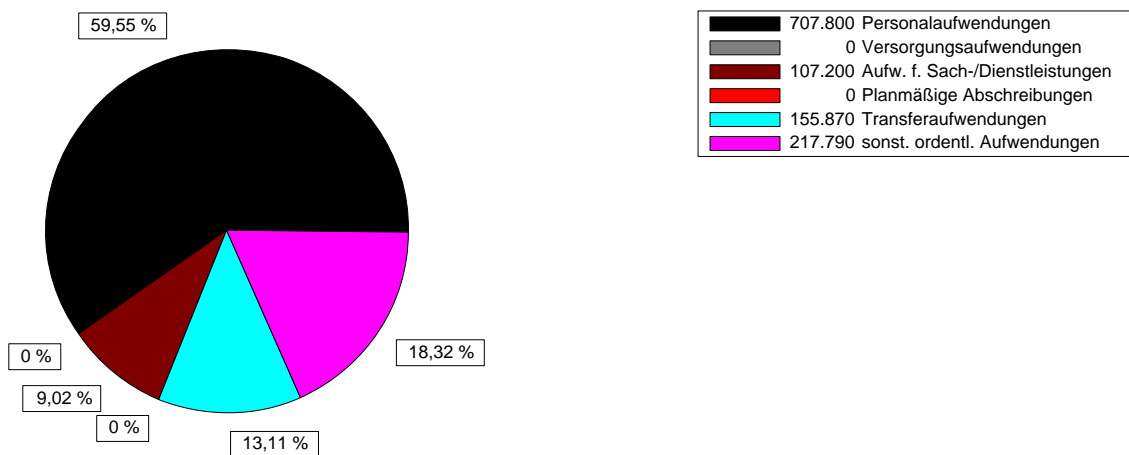
Ertrags- und Aufwandsarten	Ergebnis 2023 1	Ansatz 2024 2	<b>Ansatz 2025 3</b>	Planung 2026 4	Planung 2027 5	Planung 2028 6
1 Steuern und ähnliche Abgaben	0	0	<b>0</b>	0	0	0
2 + Zuwendungen und allgemeine Umlagen	432.457	478.587	<b>525.585</b>	526.585	314.255	314.255
3 + Sonstige Transfererträge	0	0	<b>0</b>	0	0	0
4 + Öffentlich-rechtliche Leistungsentgelte	0	0	<b>0</b>	0	0	0
5 + Auflösung von Sonderposten	0	0	<b>0</b>	0	0	0
6 + Privatrechtliche Leistungsentgelte	5.345	5.168	<b>16.818</b>	16.818	16.818	16.850
7 + Kostenerstattungen und Kostenumlagen	43.710	39.450	<b>42.735</b>	39.450	39.450	39.500
8 + Sonstige ordentliche Erträge	0	0	<b>0</b>	0	0	0
9 + Aktivierte Eigenleistungen	0	0	<b>0</b>	0	0	0
10 +/- Bestandsveränderungen	0	0	<b>0</b>	0	0	0
<b>S1 = Ordentliche Erträge (=Zeilen 1 bis 10)</b>	<b>481.512</b>	<b>523.205</b>	<b>585.138</b>	<b>582.853</b>	<b>370.523</b>	<b>370.605</b>
11 - Personalaufwendungen	523.596	688.000	<b>707.800</b>	714.900	628.900	635.300
12 - Versorgungsaufwendungen	0	0	<b>0</b>	0	0	0
13 - Aufwendungen für Sach- und Dienstleistungen	73.140	55.700	<b>107.200</b>	107.200	107.200	107.200
14 - Planmäßige Abschreibungen	0	0	<b>0</b>	0	0	0
15 - Transferaufwendungen	174.090	172.000	<b>155.870</b>	154.500	154.500	137.000
16 - Sonstige ordentliche Aufwendungen	212.417	215.215	<b>217.790</b>	213.590	80.650	80.650
<b>S2 = Ordentliche Aufwendungen (=Zeilen 11 bis 16)</b>	<b>983.243</b>	<b>1.130.915</b>	<b>1.188.660</b>	<b>1.190.190</b>	<b>971.250</b>	<b>960.150</b>
<b>S3 = Ergebnis aus laufender Verwaltungstätigkeit (= Saldo S1 und S2)</b>	<b>501.731-</b>	<b>607.710-</b>	<b>603.522-</b>	<b>607.337-</b>	<b>600.727-</b>	<b>589.545-</b>
17 + Finanzerträge	0	0	<b>0</b>	0	0	0
18 - Zinsen und sonstige Finanzaufwendungen	0	0	<b>0</b>	0	0	0
<b>S4 = Finanzergebnis (= Saldo Zeilen 17 und 18)</b>	<b>0</b>	<b>0</b>	<b>0</b>	<b>0</b>	<b>0</b>	<b>0</b>
<b>S5 = Ordentliches Ergebnis (= S3 und S4)</b>	<b>501.731-</b>	<b>607.710-</b>	<b>603.522-</b>	<b>607.337-</b>	<b>600.727-</b>	<b>589.545-</b>
19 + Außerordentliche Erträge	0	0	<b>0</b>	0	0	0
20 - Außerordentliche Aufwendungen	0	0	<b>0</b>	0	0	0
<b>S6 = Außerordentliches Ergebnis (=Saldo Zeilen 19 und 20)</b>	<b>0</b>	<b>0</b>	<b>0</b>	<b>0</b>	<b>0</b>	<b>0</b>
<b>S7 = Ergebnis vor Berücksichtigung der internen Leistungsbeziehungen (= Saldo S5 und S6)</b>	<b>501.731-</b>	<b>607.710-</b>	<b>603.522-</b>	<b>607.337-</b>	<b>600.727-</b>	<b>589.545-</b>
21 + Erträge aus internen Leistungsbeziehungen	0	0	<b>0</b>	0	0	0
22 - Aufwendungen aus internen Leistungsbeziehungen	0	0	<b>0</b>	0	0	0
<b>S8 = Ergebnis des Teilhaushaltes (= Saldo S7, Zeilen 21 und 22)</b>	<b>501.731-</b>	<b>607.710-</b>	<b>603.522-</b>	<b>607.337-</b>	<b>600.727-</b>	<b>589.545-</b>

Teilergebnishaushalt

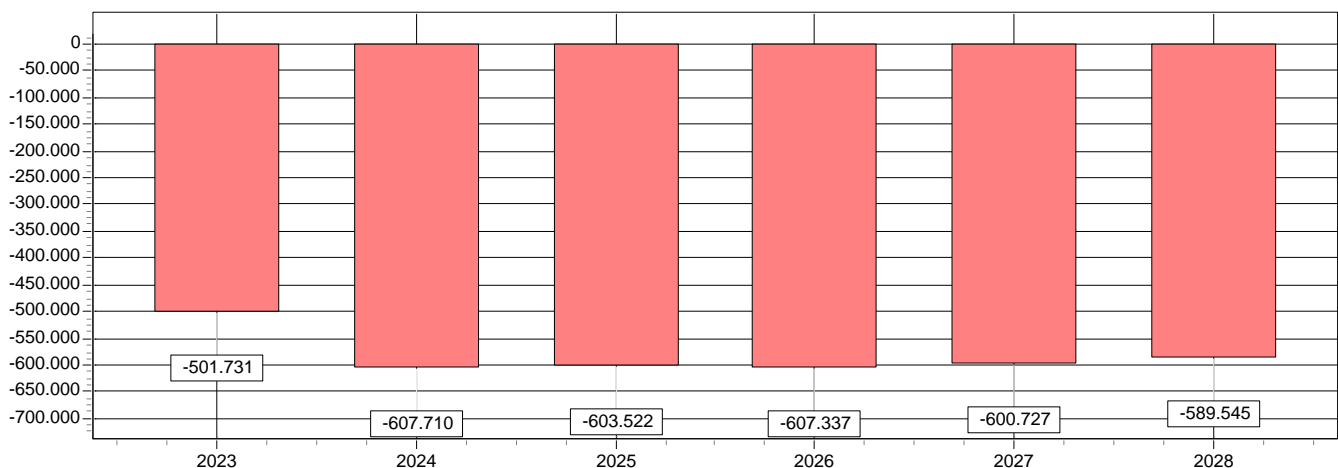
Ertragsarten in Prozent



Aufwandsarten in Prozent



Entwicklung des Ergebnisses



# Teilhaushalt 2025

## Landkreis Bamberg



Geschäftsbereich 2  
Fachbereich 240

2 Soziales, Familie, Jugend, Gesundheit  
24 Soziale Entwicklung, Inklusion

Teilfinanzhaushalt							
Ein- und Auszahlungsarten	Ergebnis 2023 1	Ansatz 2024 2	Ansatz 2025 3	Verpfl. Erm. 4	Planung 2026 5	Planung 2027 6	Planung 2028 7
<b>Einzahlungen aus</b>							
1 + Einzahlungen aus Investitionszuwendungen	0	0	0	0	0	0	0
2 + Einzahlungen aus Investitionsbeiträgen u. ä. Entgelten für Investitionstätigkeit	0	0	0	0	0	0	0
3 + Einzahlungen aus der Veräußerung von Sachvermögen	0	0	0	0	0	0	0
4 + Einzahlungen aus der Veräußerung von Finanzvermögen	0	0	0	0	0	0	0
5 + Einzahlungen für sonstige Investitionstätigkeit	0	0	0	0	0	0	0
<b>6 Summe : (invest. Einzahlungen)</b>	0	0	0	0	0	0	0
<b>Auszahlungen aus Investitionstätigkeit</b>							
7 - für den Erwerb von Grundstücken und Gebäuden	0	0	0	0	0	0	0
8 - Auszahlungen für Baumaßnahmen	0	0	0	0	0	0	0
9 - Auszahlungen für den Erwerb von beweglichem Sachvermögen	0	0	0	0	0	0	0
10 - Auszahlungen für den Erwerb von Finanzvermögen	0	0	0	0	0	0	0
11 - Auszahlungen für Investitionsfördermaßnahmen	0	0	0	0	0	0	0
12 - Auszahlungen für sonstige Investitionstätigkeit	0	0	0	0	0	0	0
<b>13 Summe : (invest. Auszahlungen)</b>	0	0	0	0	0	0	0
<b>14 Saldo der Investitionstätigkeit (Einzahlungen ./ Auszahlungen)</b>	0	0	0	0	0	0	0

# Teilhaushalt 2025

## Landkreis Bamberg



Geschäftsbereich	3	3 Sicherheit, Ordnung, Verbraucherschutz
Fachbereich	300	3 Sicherheit, Ordnung, Verbraucherschutz

### Allgemeine Angaben

zuständiger Fachbereich 3000 3 Sicherh., Ord., Verbr.schutz

verantwortlich Dr. Juntunen

Beschreibung Führung des Geschäftsbereichs mit den Fachbereichen  
Öffentliche Sicherheit  
Ausländer  
Straßenverkehr  
Gewerberecht  
Veterinärwesen

Angelegenheiten grundsätzlicher Art oder mit besonderer Bedeutung im Einzelfall der untergeordneten Bereiche

Budgetverantwortung; Wahrnehmung des Budgetausgleichs innerhalb des Geschäftsbereichs

Satzungen und Verordnungen des Sicherheitsrechts

Geheimchutzbeauftragter

Leiter der Führungsgruppe-Katastrophenschutz

Enteignungsrecht

Ausbildung der Rechtsreferendare und Studenten

# Teilhaushalt 2025

## Landkreis Bamberg



Geschäftsbereich 3  
Fachbereich 300

3 Sicherheit, Ordnung, Verbraucherschutz  
3 Sicherheit, Ordnung, Verbraucherschutz

### Teilergebnishaushalt

Ertrags- und Aufwandsarten	Ergebnis 2023 1	Ansatz 2024 2	Ansatz 2025 3	Planung 2026 4	Planung 2027 5	Planung 2028 6
1 Steuern und ähnliche Abgaben	0	0	0	0	0	0
2 + Zuwendungen und allgemeine Umlagen	3.300	2.000	2.000	2.000	2.000	2.000
3 + Sonstige Transfererträge	0	0	0	0	0	0
4 + Öffentlich-rechtliche Leistungsentgelte	0	0	0	0	0	0
5 + Auflösung von Sonderposten	0	0	0	0	0	0
6 + Privatrechtliche Leistungsentgelte	107	200	200	200	200	200
7 + Kostenerstattungen und Kostenumlagen	0	0	0	0	0	0
8 + Sonstige ordentliche Erträge	0	0	0	0	0	0
9 + Aktivierte Eigenleistungen	0	0	0	0	0	0
10 +/- Bestandsveränderungen	0	0	0	0	0	0
<b>S1 = Ordentliche Erträge (=Zeilen 1 bis 10)</b>	<b>3.407</b>	<b>2.200</b>	<b>2.200</b>	<b>2.200</b>	<b>2.200</b>	<b>2.200</b>
11 - Personalaufwendungen	54.681	62.600	64.000	64.200	64.500	64.800
12 - Versorgungsaufwendungen	0	0	0	0	0	0
13 - Aufwendungen für Sach- und Dienstleistungen	0	200	200	200	200	200
14 - Planmäßige Abschreibungen	0	0	0	0	0	0
15 - Transferaufwendungen	0	0	0	0	0	0
16 - Sonstige ordentliche Aufwendungen	4.730	6.900	6.900	6.900	6.900	6.900
<b>S2 = Ordentliche Aufwendungen (=Zeilen 11 bis 16)</b>	<b>59.411</b>	<b>69.700</b>	<b>71.100</b>	<b>71.300</b>	<b>71.600</b>	<b>71.900</b>
<b>S3 = Ergebnis aus laufender Verwaltungstätigkeit (= Saldo S1 und S2)</b>	<b>56.004-</b>	<b>67.500-</b>	<b>68.900-</b>	<b>69.100-</b>	<b>69.400-</b>	<b>69.700-</b>
17 + Finanzerträge	0	0	0	0	0	0
18 - Zinsen und sonstige Finanzaufwendungen	0	0	0	0	0	0
<b>S4 = Finanzergebnis (= Saldo Zeilen 17 und 18)</b>	<b>0</b>	<b>0</b>	<b>0</b>	<b>0</b>	<b>0</b>	<b>0</b>
<b>S5 = Ordentliches Ergebnis (= S3 und S4)</b>	<b>56.004-</b>	<b>67.500-</b>	<b>68.900-</b>	<b>69.100-</b>	<b>69.400-</b>	<b>69.700-</b>
19 + Außerordentliche Erträge	0	0	0	0	0	0
20 - Außerordentliche Aufwendungen	0	0	0	0	0	0
<b>S6 = Außerordentliches Ergebnis (=Saldo Zeilen 19 und 20)</b>	<b>0</b>	<b>0</b>	<b>0</b>	<b>0</b>	<b>0</b>	<b>0</b>
<b>S7 = Ergebnis vor Berücksichtigung der internen Leistungsbeziehungen (= Saldo S5 und S6)</b>	<b>56.004-</b>	<b>67.500-</b>	<b>68.900-</b>	<b>69.100-</b>	<b>69.400-</b>	<b>69.700-</b>
21 + Erträge aus internen Leistungsbeziehungen	0	0	0	0	0	0
22 - Aufwendungen aus internen Leistungsbeziehungen	0	0	0	0	0	0
<b>S8 = Ergebnis des Teilhaushaltes (= Saldo S7, Zeilen 21 und 22)</b>	<b>56.004-</b>	<b>67.500-</b>	<b>68.900-</b>	<b>69.100-</b>	<b>69.400-</b>	<b>69.700-</b>

# Teilhaushalt 2025

## Landkreis Bamberg

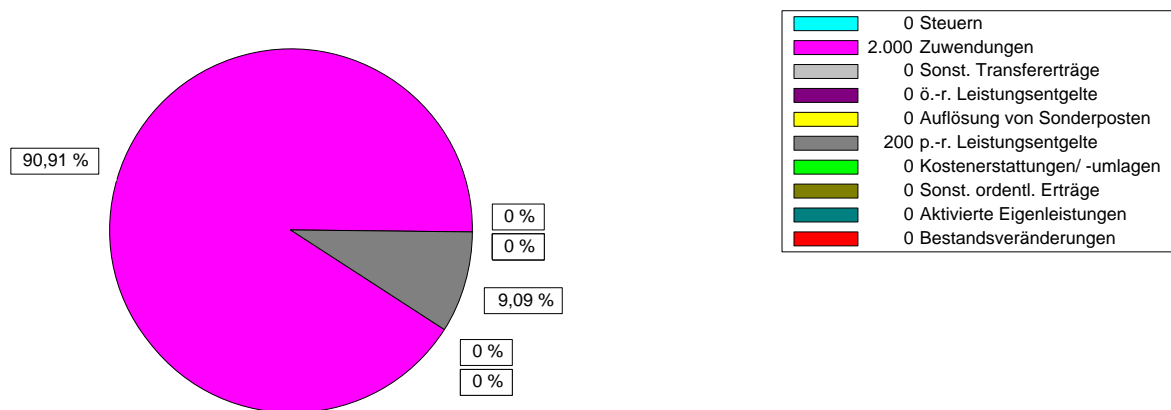


Geschäftsbereich 3  
 Fachbereich 300

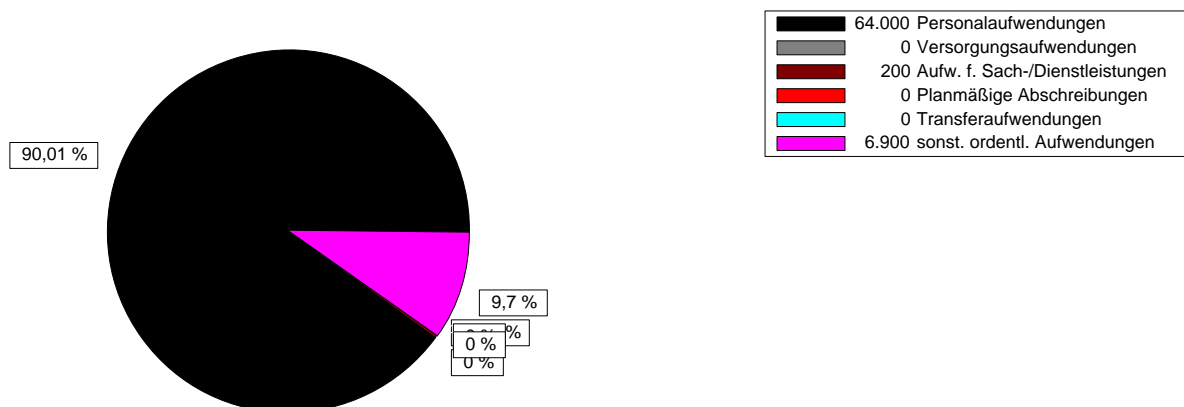
3 Sicherheit, Ordnung, Verbraucherschutz  
 3 Sicherheit, Ordnung, Verbraucherschutz

### Teilergebnishaushalt

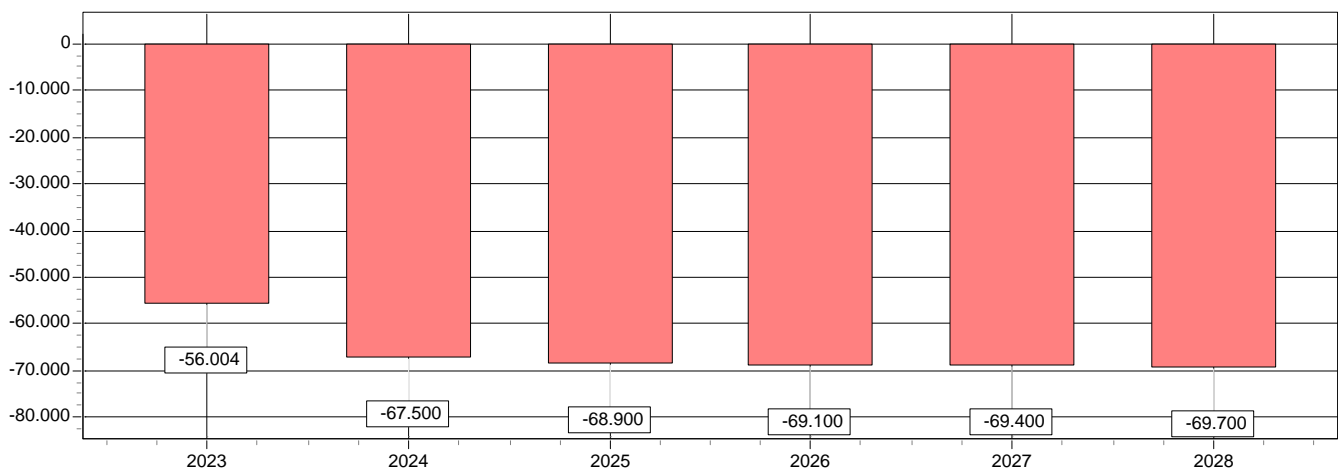
#### Ertragsarten in Prozent



#### Aufwandsarten in Prozent



#### Entwicklung des Ergebnisses



# Teilhaushalt 2025

## Landkreis Bamberg



Geschäftsbereich 3  
Fachbereich 300

3 Sicherheit, Ordnung, Verbraucherschutz  
3 Sicherheit, Ordnung, Verbraucherschutz

### Teilfinanzhaushalt

Ein- und Auszahlungsarten	Ergebnis 2023 1	Ansatz 2024 2	Ansatz 2025 3	Verpfl. Erm. 4	Planung 2026 5	Planung 2027 6	Planung 2028 7
<b>Einzahlungen aus</b>							
1 + Einzahlungen aus Investitionszuwendungen	0	0	0	0	0	0	0
2 + Einzahlungen aus Investitionsbeiträgen u. ä. Entgelten für Investitionstätigkeit	0	0	0	0	0	0	0
3 + Einzahlungen aus der Veräußerung von Sachvermögen	0	0	0	0	0	0	0
4 + Einzahlungen aus der Veräußerung von Finanzvermögen	0	0	0	0	0	0	0
5 + Einzahlungen für sonstige Investitionstätigkeit	0	0	0	0	0	0	0
<b>6 Summe : (invest. Einzahlungen)</b>	0	0	0	0	0	0	0
<b>Auszahlungen aus Investitionstätigkeit</b>							
7 - für den Erwerb von Grundstücken und Gebäuden	0	0	0	0	0	0	0
8 - Auszahlungen für Baumaßnahmen	0	0	0	0	0	0	0
9 - Auszahlungen für den Erwerb von beweglichem Sachvermögen	0	0	0	0	0	0	0
10 - Auszahlungen für den Erwerb von Finanzvermögen	0	0	0	0	0	0	0
11 - Auszahlungen für Investitionsfördermaßnahmen	0	0	0	0	0	0	0
12 - Auszahlungen für sonstige Investitionstätigkeit	0	0	0	0	0	0	0
<b>13 Summe : (invest. Auszahlungen)</b>	0	0	0	0	0	0	0
<b>14 Saldo der Investitionstätigkeit (Einzahlungen ./ Auszahlungen)</b>	0	0	0	0	0	0	0

Geschäftsbereich 3                    3 Sicherheit, Ordnung, Verbraucherschutz  
Fachbereich                    311                    31.1 Öffentliche Sicherheit

Allgemeine Angaben

zuständiger Fachbereich	3110 31.1 Öffentliche Sicherheit
verantwortlich	Wendel Florian
Beschreibung	<p>Der Fachbereich vollzieht überwiegend staatliche Aufgaben. Hierunter fällt u.a. die Aufsicht über die Bezirkskaminkehrermeister, der Vollzug von Waffen- und Sprengstoffrecht, Manöverrecht, allgemeines Sicherheitsrecht, Versammlungsrecht, Psychisch-Kranken-Hilfegesetz, Katastrophen- und Zivilschutzgesetzen, die Gewährung von Soforthilfen nach Notständen, die Rechtsaufsicht im Feuerwehrewesen und Verfolgung von Ordnungswidrigkeiten.</p> <p>Im Vollzug kommunaler Aufgaben ist der Fachbereich für die Beschaffung und Unterhaltung überörtlicher Feuerwehrbedarfe zuständig (z.B. Atem- und Chemieschutzwerkstatt, Fahrzeuge, Geräte, Gleichwellenfunknetz). Gemeinsam mit der Kreisbrandinspektion und dem Kreisfeuerwehrverband werden überörtliche Aus- und Fortbildungen durchgeführt.</p>
Auftragsgrundlage	<p>Insbesondere Waffengesetz, Sprengstoffgesetz, Schornsteinfegerhandwerksgesetz, Bundesleistungsgesetz, Landesstraft- und Verordnungsgesetz, Versammlungsrecht, Psychisch-Kranken-Hilfe-Gesetz, Verschlussachenanweisung, Prostitutionsschutzgesetz, Vereinsgesetz, Integrationsgesetz, Pressegesetz, Ordnungswidrigkeitengesetz, Katastrophenschutzgesetz, Zivilschutz- und Katastrophenhilfegesetz, Ernährungssicherstellungs- und vorsorgegesetz, Feuerwehrgesetz, Wehrpflichtgesetz, Härtefondsrichtlinie. Beschlüsse der Kreisorgane.</p>
Ziele	<p>Vollzug der gesetzlichen Aufträge zum Schutz der öffentlichen Sicherheit und Ordnung durch die Beratung von Bürgern und Gemeinden, rechtssicheres sicherheitsrechtliches Einschreiten und Ahndung von Verstößen.</p> <p>Fortlaufende Verbesserung und Sicherstellung des überörtlichen Brandschutzes und der Katastrophenabwehr. Förderung der individuellen Krisenvorsorge.</p>

Untergeordnete Bereiche

3110 31.1 Öffentliche Sicherheit  
3111 31.1 Atemschutzzentrum

Kennzahlen und Leistungsmengen

	2019	2020	2021	2022	2023	2024
Feuerwehrewesen						
Atemschutzwerkstattleistungen	10244	8176	9023	11598	13019	11698
Atemschutzwiederholungen (Personen)	1387	511	511	825	800	878
Waffen- und Sprengstoffrecht						
Erlaubnisse, Erwerbs- und Überlassungsanzeigen	2283	1729	3109	3380	4884	4032
Erlaubniswiderrufe und Besitzverbote	0	6	29	10	27	8
Aufbewahrungskontrollen (nur Erstkontrollen)	2	10	0	64	257	241
Abgegebene und eingezogene Schusswaffen	106	169	134	73	119	113
Sicherheitsrecht						
öffentlich-rechtliche Unterbringungsfälle	177	285	339	377	381	371
Versammlungen unter freiem Himmel	10	11	51	120	143	78
Ordnungswidrigkeitenverfahren	57	106	82	125	75	61

# Teilhaushalt 2025

## Landkreis Bamberg



Geschäftsbereich 3  
Fachbereich 311

3 Sicherheit, Ordnung, Verbraucherschutz  
31.1 Öffentliche Sicherheit

### Teilergebnishaushalt

Ertrags- und Aufwandsarten	Ergebnis 2023 1	Ansatz 2024 2	Ansatz 2025 3	Planung 2026 4	Planung 2027 5	Planung 2028 6
1 Steuern und ähnliche Abgaben	0	0	0	0	0	0
2 + Zuwendungen und allgemeine Umlagen	80.782	51.200	52.200	52.200	52.200	52.200
3 + Sonstige Transfererträge	0	0	0	0	0	0
4 + Öffentlich-rechtliche Leistungsentgelte	0	0	0	0	0	0
5 + Auflösung von Sonderposten	55.815	48.272	49.008	47.637	43.523	43.523
6 + Privatrechtliche Leistungsentgelte	11.750	0	30.000	30.000	30.000	30.000
7 + Kostenerstattungen und Kostenumlagen	4.102	5.000	6.000	6.000	6.000	6.000
8 + Sonstige ordentliche Erträge	0	0	0	0	0	0
9 + Aktivierte Eigenleistungen	0	0	0	0	0	0
10 +/- Bestandsveränderungen	0	0	0	0	0	0
<b>S1 = Ordentliche Erträge (=Zeilen 1 bis 10)</b>	<b>152.449</b>	<b>104.472</b>	<b>137.208</b>	<b>135.837</b>	<b>131.723</b>	<b>131.723</b>
11 - Personalaufwendungen	347.611	370.330	384.160	387.860	391.560	395.300
12 - Versorgungsaufwendungen	0	0	0	0	0	0
13 - Aufwendungen für Sach- und Dienstleistungen	249.581	309.400	393.400	243.900	243.900	243.900
14 - Planmäßige Abschreibungen	422.771	407.363	414.613	384.235	365.046	349.523
15 - Transferaufwendungen	741.032	1.209.400	1.994.000	1.971.500	1.971.500	1.971.500
16 - Sonstige ordentliche Aufwendungen	390.582	491.200	448.300	467.300	467.300	467.300
<b>S2 = Ordentliche Aufwendungen (=Zeilen 11 bis 16)</b>	<b>2.151.577</b>	<b>2.787.693</b>	<b>3.634.473</b>	<b>3.454.795</b>	<b>3.439.306</b>	<b>3.427.523</b>
<b>S3 = Ergebnis aus laufender Verwaltungstätigkeit (= Saldo S1 und S2)</b>	<b>1.999.128-</b>	<b>2.683.221-</b>	<b>3.497.265-</b>	<b>3.318.958-</b>	<b>3.307.583-</b>	<b>3.295.800-</b>
17 + Finanzerträge	0	0	0	0	0	0
18 - Zinsen und sonstige Finanzaufwendungen	0	0	0	0	0	0
<b>S4 = Finanzergebnis (= Saldo Zeilen 17 und 18)</b>	<b>0</b>	<b>0</b>	<b>0</b>	<b>0</b>	<b>0</b>	<b>0</b>
<b>S5 = Ordentliches Ergebnis (= S3 und S4)</b>	<b>1.999.128-</b>	<b>2.683.221-</b>	<b>3.497.265-</b>	<b>3.318.958-</b>	<b>3.307.583-</b>	<b>3.295.800-</b>
19 + Außerordentliche Erträge	0	0	0	0	0	0
20 - Außerordentliche Aufwendungen	0	0	0	0	0	0
<b>S6 = Außerordentliches Ergebnis (=Saldo Zeilen 19 und 20)</b>	<b>0</b>	<b>0</b>	<b>0</b>	<b>0</b>	<b>0</b>	<b>0</b>
<b>S7 = Ergebnis vor Berücksichtigung der internen Leistungsbeziehungen (= Saldo S5 und S6)</b>	<b>1.999.128-</b>	<b>2.683.221-</b>	<b>3.497.265-</b>	<b>3.318.958-</b>	<b>3.307.583-</b>	<b>3.295.800-</b>
21 + Erträge aus internen Leistungsbeziehungen	0	0	0	0	0	0
22 - Aufwendungen aus internen Leistungsbeziehungen	0	0	0	0	0	0
<b>S8 = Ergebnis des Teilhaushaltes (= Saldo S7, Zeilen 21 und 22)</b>	<b>1.999.128-</b>	<b>2.683.221-</b>	<b>3.497.265-</b>	<b>3.318.958-</b>	<b>3.307.583-</b>	<b>3.295.800-</b>

# Teilhaushalt 2025

## Landkreis Bamberg

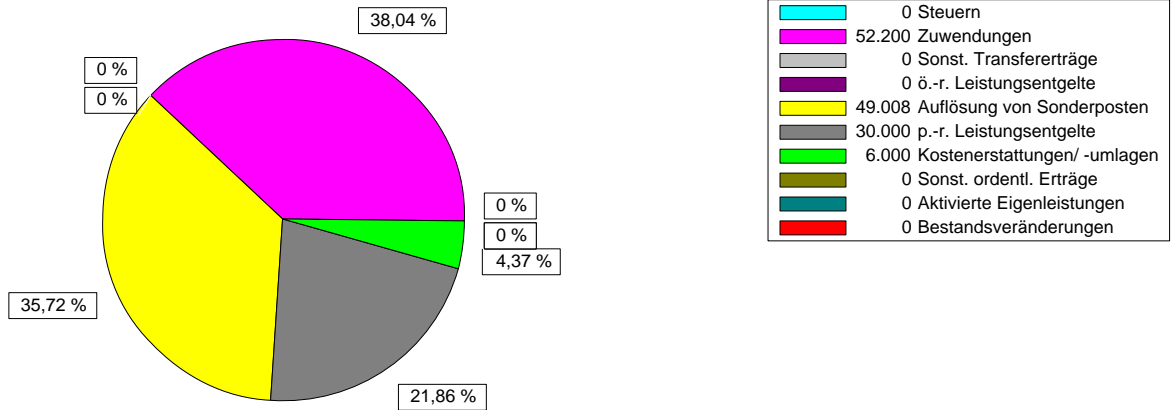


Geschäftsbereich 3  
 Fachbereich 311

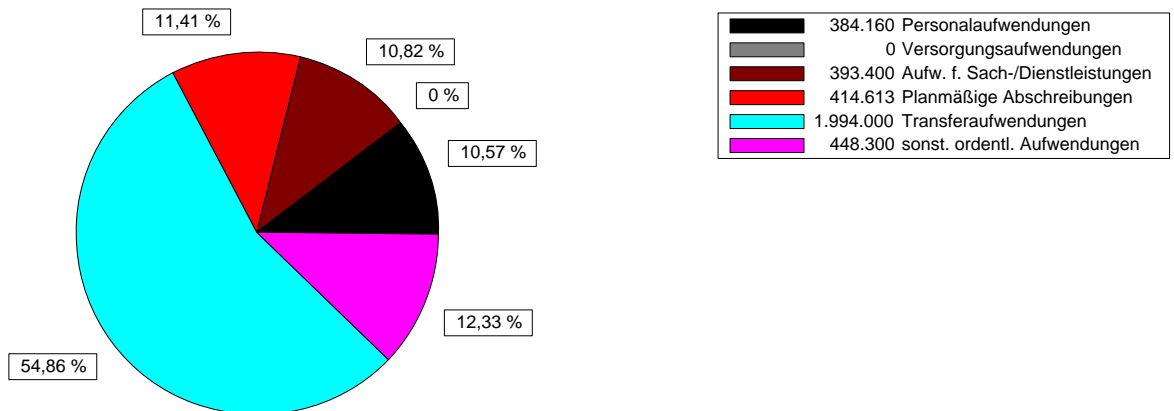
3 Sicherheit, Ordnung, Verbraucherschutz  
 31.1 Öffentliche Sicherheit

### Teilergebnishaushalt

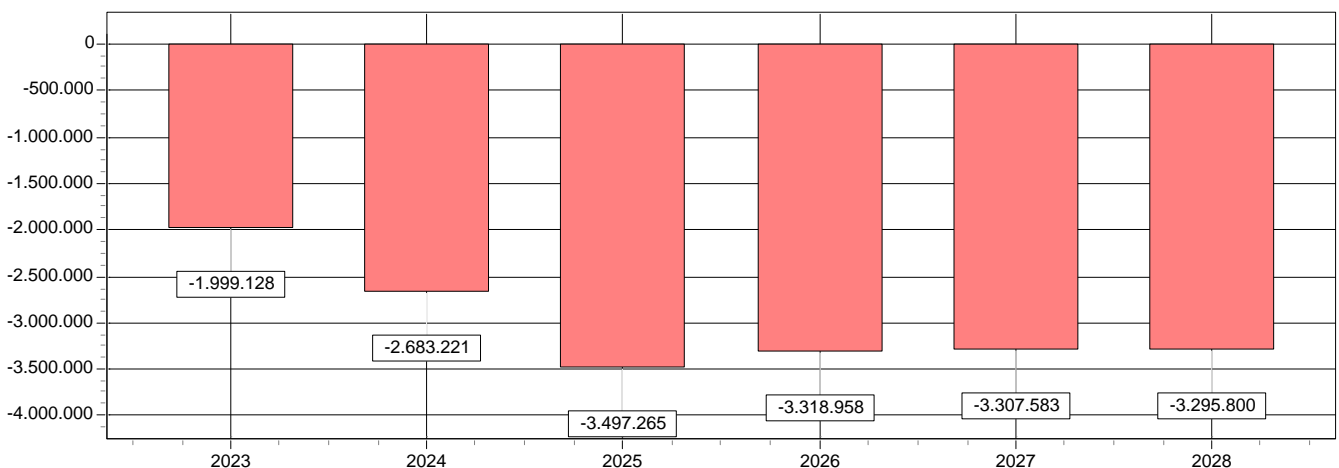
#### Ertragsarten in Prozent



#### Aufwandsarten in Prozent



#### Entwicklung des Ergebnisses



# Teilhaushalt 2025

## Landkreis Bamberg



Geschäftsbereich 3  
Fachbereich 311

3 Sicherheit, Ordnung, Verbraucherschutz  
31.1 Öffentliche Sicherheit

### Teilfinanzhaushalt

Ein- und Auszahlungsarten	Ergebnis 2023 1	Ansatz 2024 2	Ansatz 2025 3	Verpfl. Erm. 4	Planung 2026 5	Planung 2027 6	Planung 2028 7
<b>Einzahlungen aus</b>							
1 + Einzahlungen aus Investitionszuwendungen	20.340	0	0	0	0	0	0
2 + Einzahlungen aus Investitionsbeiträgen u. ä. Entgelten für Investitionstätigkeit	0	0	0	0	0	0	0
3 + Einzahlungen aus der Veräußerung von Sachvermögen	0	0	0	0	0	0	0
4 + Einzahlungen aus der Veräußerung von Finanzvermögen	0	0	0	0	0	0	0
5 + Einzahlungen für sonstige Investitionstätigkeit	0	0	0	0	0	0	0
<b>6 Summe : (invest. Einzahlungen)</b>	<b>20.340</b>	<b>0</b>	<b>0</b>	<b>0</b>	<b>0</b>	<b>0</b>	<b>0</b>
<b>Auszahlungen aus Investitionstätigkeit</b>							
7 - für den Erwerb von Grundstücken und Gebäuden	0	0	100.000	0	0	0	0
8 - Auszahlungen für Baumaßnahmen	7.188	25.000	150.000	0	500.000	1.000.000	1.000.000
9 - Auszahlungen für den Erwerb von beweglichem Sachvermögen	616.518	262.700	329.000	0	76.500	76.500	76.500
10 - Auszahlungen für den Erwerb von Finanzvermögen	0	0	0	0	0	0	0
11 - Auszahlungen für Investitionsfördermaßnahmen	15.318	0	0	0	0	0	0
12 - Auszahlungen für sonstige Investitionstätigkeit	0	0	0	0	0	0	0
<b>13 Summe : (invest. Auszahlungen)</b>	<b>639.024</b>	<b>287.700</b>	<b>579.000</b>	<b>0</b>	<b>576.500</b>	<b>1.076.500</b>	<b>1.076.500</b>
<b>14 Saldo der Investitionstätigkeit (Einzahlungen ./ Auszahlungen)</b>	<b>618.684-</b>	<b>287.700-</b>	<b>579.000-</b>	<b>0</b>	<b>576.500-</b>	<b>1.076.500-</b>	<b>1.076.500-</b>

# Teilhaushalt 2025

## Landkreis Bamberg



Geschäftsbereich 3                    3 Sicherheit, Ordnung, Verbraucherschutz  
 Fachbereich                    312                    31.2 Ausländer

### Allgemeine Angaben

zuständiger Fachbereich	3120 31.2 Ausländer
verantwortlich	Herr Helmschrott
Beschreibung	Vollzug des Asylgesetzes und des Asylbewerberleistungsgesetzes (zusammen mit Fachbereich 21)  Vollzug des Ausländerrechts Erteilung von Aufenthaltstiteln und Duldungen Aufenthaltsbeendende Maßnahmen (Ablehnung von Aufenthaltstiteln, Abschiebung und Ausweisung) Ausstellung von Verpflichtungserklärungen, Ausstellung von Reiseausweisen Prüfung der Zulassung zur Erwerbstätigkeit zusammen mit Agentur für Arbeit Integrationssteuerung (Integrationskurse), Pflege des Ausländerzentralregisters  Statistik (nur Meldewesen), Halbjährliche Einwohnerstatistiken  Aufsicht über die Pass- und Meldebehörden, Beratung und Unterstützung der gemeindlichen Pass- und Meldeämter, Durchführung der OWIG-Verfahren nach dem Pass- und Ausweisgesetz  Auswanderungen: Beratung von Auswanderungswilligen Staatsangehörigkeitsrecht und Einbürgerungen Durchführung von Einbürgerungsverfahren (Anspruchseinbürgerung) Vorbereitung von Einbürgerungsverfahren und Weiterleitung an die für Entscheidungen zuständige Regierung von Oberfranken (Ermessenseinbürgerung) Feststellung der deutschen Staatsangehörigkeit (Staatsangehörigkeitsausweis) Personenstandsrecht Standesamtsaufsicht inklusive örtliche Prüftätigkeit, Führung der Zweitbücher Namensrecht Öffentlich-rechtliche Namensänderungen, Feststellungsverfahren
Auftragsgrundlage	Aufenthaltsgesetz, Freizügigkeitsgesetz EU, Staatsangehörigkeitsgesetz, Passgesetz, Ausweisgesetz, Bayerisches Meldegesetz, Personenstandsgesetz, Namensänderungsgesetz und die dazugehörigen Verordnungen und Verwaltungsvorschriften

### Kennzahlen und Leistungsmengen

	2019	2020	2021	2022	2023	2024
Zahlen Ausländerrecht						
Anzahl Verpflichtungserklärungen	0	159	171	233	221	250
Erteilte Aufenthaltstitel/Reiseausweise	0	1083	1549	3117	2104	2168
Erteilte Fiktionsbescheinigungen	0	1210	1364	2632	2519	2551
Visaverfahren	0	164	179	187	231	325
Aufenthaltsbeendende Maßnahmen	0	35	25	34	67	61
Ausländer im Landkreis Bamberg	0	7833	8103	9604	11104	11036
Zahlen Personenstandswesen						
Einbürgerungen (Antragseingänge)	0	22	111	226	266	327
Einbürgerungen (Aushändigungen)	0	58	53	155	229	282
OWiG-Verfahren (Eingänge OWi)	0	49	42	55	52	27

# Teilhaushalt 2025

## Landkreis Bamberg



Geschäftsbereich 3  
Fachbereich 312

3 Sicherheit, Ordnung, Verbraucherschutz  
31.2 Ausländer

### Teilergebnishaushalt

Ertrags- und Aufwandsarten	Ergebnis 2023 1	Ansatz 2024 2	Ansatz 2025 3	Planung 2026 4	Planung 2027 5	Planung 2028 6
1 Steuern und ähnliche Abgaben	0	0	0	0	0	0
2 + Zuwendungen und allgemeine Umlagen	127.148	114.800	175.300	125.300	125.300	125.300
3 + Sonstige Transfererträge	0	0	0	0	0	0
4 + Öffentlich-rechtliche Leistungsentgelte	0	0	0	0	0	0
5 + Auflösung von Sonderposten	0	0	0	0	0	0
6 + Privatrechtliche Leistungsentgelte	0	300	300	300	300	300
7 + Kostenerstattungen und Kostenumlagen	0	0	0	0	0	0
8 + Sonstige ordentliche Erträge	0	0	0	0	0	0
9 + Aktivierte Eigenleistungen	0	0	0	0	0	0
10 +/- Bestandsveränderungen	0	0	0	0	0	0
<b>S1 = Ordentliche Erträge (=Zeilen 1 bis 10)</b>	<b>127.148</b>	<b>115.100</b>	<b>175.600</b>	<b>125.600</b>	<b>125.600</b>	<b>125.600</b>
11 - Personalaufwendungen	598.438	815.500	903.690	912.590	921.810	930.810
12 - Versorgungsaufwendungen	0	0	0	0	0	0
13 - Aufwendungen für Sach- und Dienstleistungen	14.192	15.300	15.300	15.300	15.300	15.300
14 - Planmäßige Abschreibungen	3.954	2.675	3.775	3.775	2.436	1.100
15 - Transferaufwendungen	0	0	0	0	0	0
16 - Sonstige ordentliche Aufwendungen	88.503	129.030	155.030	105.500	105.500	105.500
<b>S2 = Ordentliche Aufwendungen (=Zeilen 11 bis 16)</b>	<b>705.087</b>	<b>962.505</b>	<b>1.077.795</b>	<b>1.037.165</b>	<b>1.045.046</b>	<b>1.052.710</b>
<b>S3 = Ergebnis aus laufender Verwaltungstätigkeit (= Saldo S1 und S2)</b>	<b>577.939-</b>	<b>847.405-</b>	<b>902.195-</b>	<b>911.565-</b>	<b>919.446-</b>	<b>927.110-</b>
17 + Finanzerträge	0	0	0	0	0	0
18 - Zinsen und sonstige Finanzaufwendungen	0	0	0	0	0	0
<b>S4 = Finanzergebnis (= Saldo Zeilen 17 und 18)</b>	<b>0</b>	<b>0</b>	<b>0</b>	<b>0</b>	<b>0</b>	<b>0</b>
<b>S5 = Ordentliches Ergebnis (= S3 und S4)</b>	<b>577.939-</b>	<b>847.405-</b>	<b>902.195-</b>	<b>911.565-</b>	<b>919.446-</b>	<b>927.110-</b>
19 + Außerordentliche Erträge	0	0	0	0	0	0
20 - Außerordentliche Aufwendungen	0	0	0	0	0	0
<b>S6 = Außerordentliches Ergebnis (=Saldo Zeilen 19 und 20)</b>	<b>0</b>	<b>0</b>	<b>0</b>	<b>0</b>	<b>0</b>	<b>0</b>
<b>S7 = Ergebnis vor Berücksichtigung der internen Leistungsbeziehungen (= Saldo S5 und S6)</b>	<b>577.939-</b>	<b>847.405-</b>	<b>902.195-</b>	<b>911.565-</b>	<b>919.446-</b>	<b>927.110-</b>
21 + Erträge aus internen Leistungsbeziehungen	0	0	0	0	0	0
22 - Aufwendungen aus internen Leistungsbeziehungen	0	0	0	0	0	0
<b>S8 = Ergebnis des Teilhaushaltes (= Saldo S7, Zeilen 21 und 22)</b>	<b>577.939-</b>	<b>847.405-</b>	<b>902.195-</b>	<b>911.565-</b>	<b>919.446-</b>	<b>927.110-</b>

# Teilhaushalt 2025

## Landkreis Bamberg

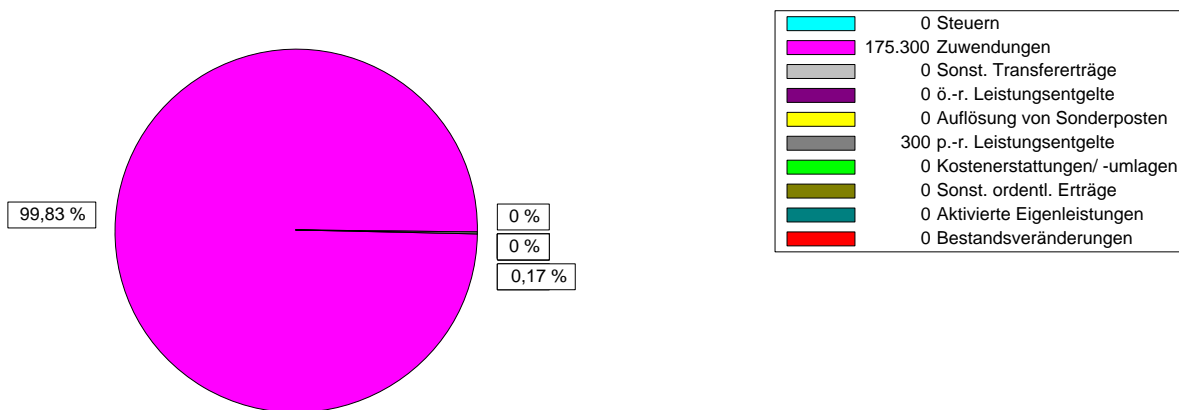


Geschäftsbereich 3  
 Fachbereich 312

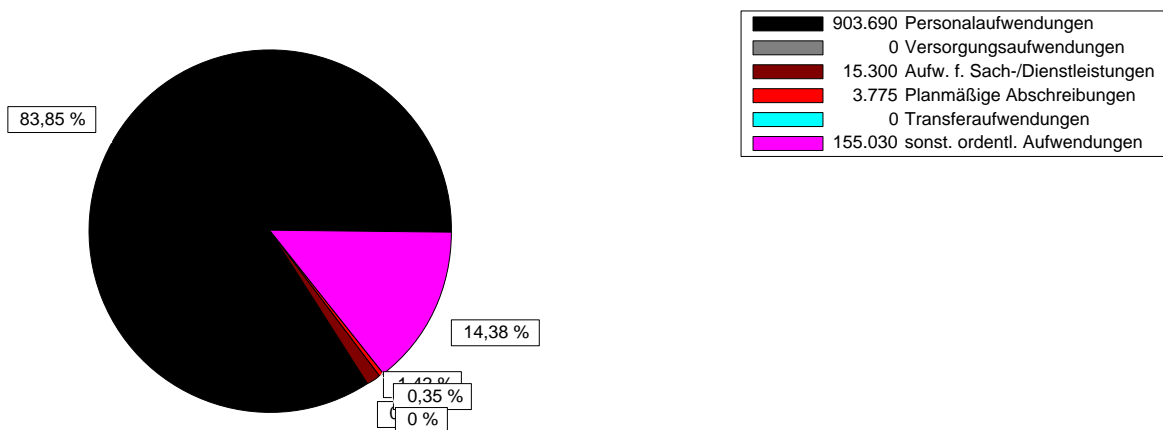
3 Sicherheit, Ordnung, Verbraucherschutz  
 31.2 Ausländer

### Teilergebnishaushalt

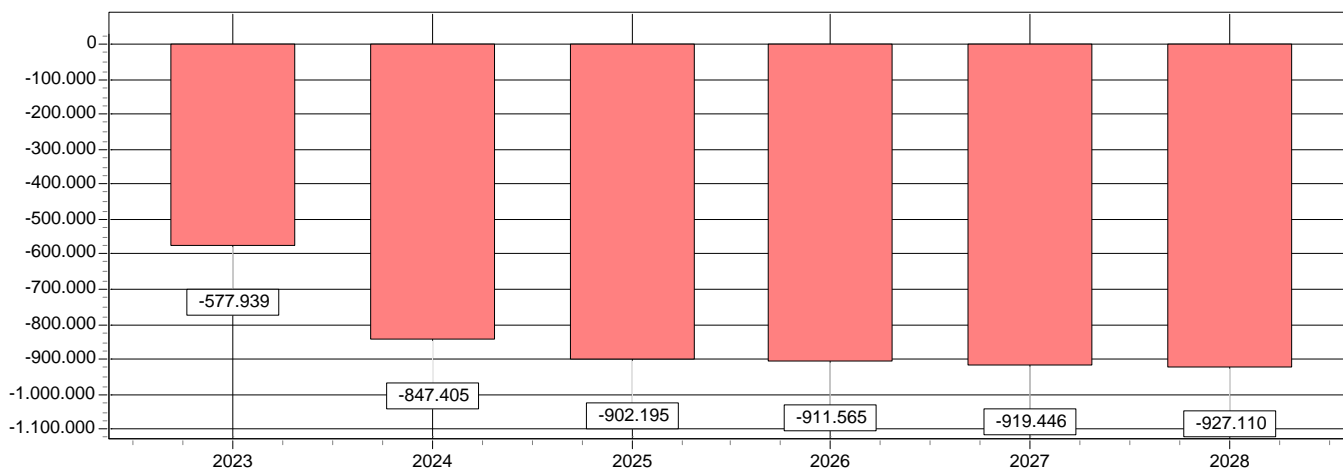
Ertragsarten in Prozent



Aufwandsarten in Prozent



Entwicklung des Ergebnisses



# Teilhaushalt 2025

## Landkreis Bamberg



Geschäftsbereich 3  
Fachbereich 312

3 Sicherheit, Ordnung, Verbraucherschutz  
31.2 Ausländer

Teilfinanzhaushalt							
Ein- und Auszahlungsarten	Ergebnis 2023 1	Ansatz 2024 2	Ansatz 2025 3	Verpfl. Erm. 4	Planung 2026 5	Planung 2027 6	Planung 2028 7
<b>Einzahlungen aus</b>							
1 + Einzahlungen aus Investitionszuwendungen	0	0	30.000	0	0	0	0
2 + Einzahlungen aus Investitionsbeiträgen u. ä. Entgelten für Investitionstätigkeit	0	0	0	0	0	0	0
3 + Einzahlungen aus der Veräußerung von Sachvermögen	0	0	0	0	0	0	0
4 + Einzahlungen aus der Veräußerung von Finanzvermögen	0	0	0	0	0	0	0
5 + Einzahlungen für sonstige Investitionstätigkeit	0	0	0	0	0	0	0
<b>6 Summe : (invest. Einzahlungen)</b>	0	0	30.000	0	0	0	0
<b>Auszahlungen aus Investitionstätigkeit</b>							
7 - für den Erwerb von Grundstücken und Gebäuden	0	0	0	0	0	0	0
8 - Auszahlungen für Baumaßnahmen	0	0	0	0	0	0	0
9 - Auszahlungen für den Erwerb von beweglichem Sachvermögen	0	25.000	30.000	0	0	0	0
10 - Auszahlungen für den Erwerb von Finanzvermögen	0	0	0	0	0	0	0
11 - Auszahlungen für Investitionsfördermaßnahmen	0	0	0	0	0	0	0
12 - Auszahlungen für sonstige Investitionstätigkeit	0	0	0	0	0	0	0
<b>13 Summe : (invest. Auszahlungen)</b>	0	25.000	30.000	0	0	0	0
<b>14 Saldo der Investitionstätigkeit (Einzahlungen ./ Auszahlungen)</b>	0	25.000-	0	0	0	0	0

# Teilhaushalt 2025

## Landkreis Bamberg



Geschäftsbereich 3                    3 Sicherheit, Ordnung, Verbraucherschutz  
 Fachbereich                    320                    32 Straßenverkehr

### Allgemeine Angaben

zuständiger Fachbereich	3200 32 Straßenverkehr
verantwortlich	Beyer Philipp
Beschreibung	<p>Dienstleister rund um die Mobilität im Landkreis Bamberg als Untere Straßenverkehrsbehörde, Führerscheinstelle sowie Kfz-Zulassungsbehörde. Die Straßenverkehrsbehörde berät die kreisangehörigen Gemeinden bezüglich deren Verkehrsregelung; sie ist selbst zuständig für die Verkehrsregelung und Wegweisung auf Kreis-, Staats- und Bundesstraßen. Weitere Aufgaben: Regelung von Straßenbaustellen, Schulwegsicherheit, Fahrschulgenehmigungen, Erlaubnisse für Veranstaltungen, Güterkraftverkehr, Genehmigung von Schwertransporten u. Personenbeförderungen.</p> <p>Die Führerscheinstelle erteilt u. entzieht Fahrerlaubnisse, sofern dies notwendig ist. Die Zulassungsbehörde verwaltet rund 152.000 im Landkreis Bamberg zugelassene Kraftfahrzeuge und führt insbesondere An- und Abmeldungen sowie Umschreibungen durch. Zwangsstilllegungen bei nicht bezahlter Fahrzeugversicherung einschl. polizeiliche Durchsetzung.</p>
Auftragsgrundlage	<p>Straßenverkehrsgesetz (StVG), Straßenverkehrsordnung (StVO), Bayer. Straßen- und Wegegesetz (BayStrWG), Fahrerlaubnisverordnung (FeV), Straßenverkehrs-zulassungsordnung (StVZO), Fahrzeug-Zulassungsverordnung (FZV), Fahrlehrergesetz (FahrIG), Güterkraftverkehrsgesetz (GüKG), Personenbeförderungsgesetz (PbefG)</p>
Zielgruppe	Bürger, Betriebe, Autohändler, Baufirmen, Transportuntern. sowie Landkreisgemeinden Bewerber auf eine bzw. Inhaber von Fahrerlaubnissen, Fahrlehrer, Fahrschulen
Ziele	<p>Gewährleistung eines sicheren und reibungslosen Straßenverkehrs und Schulwegs auch während der Bauarbeiten an bzw. auf Straßen.</p> <p>Förderung der Sicherheit bei der Transportabwicklung im Rahmen des Schwerverkehrs sowie bei Veranstaltungen auf öffentlichen Straßen.</p> <p>Schnelle und ordnungsgemäße Abwicklung von Anträgen auf Erteilung einer Fahrerlaubnis; möglichst geringe Wartezeiten bei der Kfz-Zulassungsbehörde.</p> <p>Verhinderung der Teilnahme am Straßenverkehr von Personen, die dafür körperlich und geistig nicht geeignet sind. Zeitnahe Durchführung von Verkehrsschauen.</p>

### Untergeordnete Bereiche

3200 32 Straßenverkehr  
 3201 32 Führerschein  
 3202 32 KFZ - Zulassung

### Kennzahlen und Leistungsmengen

	2019	2020	2021	2022	2023	2024
Zahlen Straßenverkehr						
Führerscheinstelle (Geschäftsvorfälle)	13077	11487	14083	17086	19249	18633
Zulassungsstelle (Geschäftsvorfälle)	152672	145843	138455	139782	140859	147618
KFZ-Bestand im Landkreis	146104	146764	152224	160049	162152	163972
Großraumverkehr	110	79	96	55	76	51
Schwerverkehr	174	202	217	166	186	191
Anhörungen Großraum-/Schwerverkehr	2616	2371	2370	2084	2338	2325
Arbeiten im Straßenraum	338	402	464	507	605	600
-davon Vollsperrungen	34	34	35	38	52	62
Veranstaltungen	120	45	28	96	159	130
Ausnahmen vom Sonntagsfahrverbot	87	70	55	70	84	87

# Teilhaushalt 2025

## Landkreis Bamberg



Geschäftsbereich 3  
Fachbereich 320

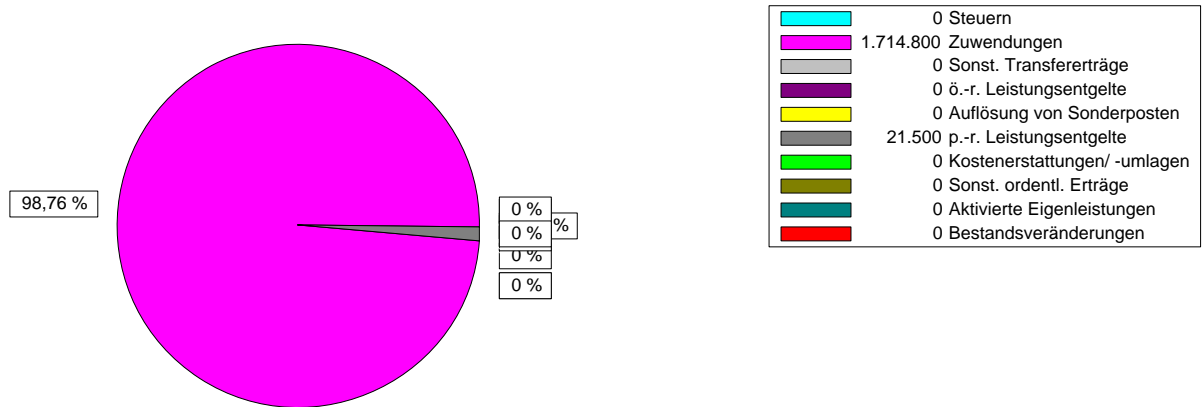
3 Sicherheit, Ordnung, Verbraucherschutz  
32 Straßenverkehr

### Teilergebnishaushalt

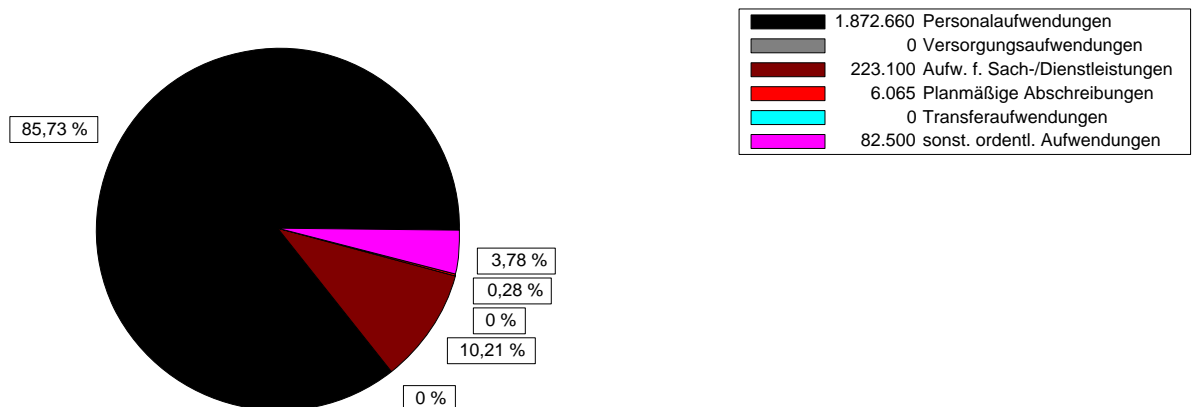
Ertrags- und Aufwandsarten	Ergebnis 2023 1	Ansatz 2024 2	Ansatz 2025 3	Planung 2026 4	Planung 2027 5	Planung 2028 6
1 Steuern und ähnliche Abgaben	0	0	0	0	0	0
2 + Zuwendungen und allgemeine Umlagen	1.734.437	1.656.800	<b>1.714.800</b>	1.719.800	1.719.800	1.719.800
3 + Sonstige Transfererträge	0	0	0	0	0	0
4 + Öffentlich-rechtliche Leistungsentgelte	0	0	0	0	0	0
5 + Auflösung von Sonderposten	0	0	0	0	0	0
6 + Privatrechtliche Leistungsentgelte	47.310	51.000	<b>21.500</b>	21.800	21.800	21.800
7 + Kostenerstattungen und Kostenumlagen	0	0	0	0	0	0
8 + Sonstige ordentliche Erträge	0	0	0	0	0	0
9 + Aktivierte Eigenleistungen	0	0	0	0	0	0
10 +/- Bestandsveränderungen	0	0	0	0	0	0
<b>S1 = Ordentliche Erträge (=Zeilen 1 bis 10)</b>	<b>1.781.747</b>	<b>1.707.800</b>	<b>1.736.300</b>	<b>1.741.600</b>	<b>1.741.600</b>	<b>1.741.600</b>
11 - Personalaufwendungen	1.565.997	1.825.760	<b>1.872.660</b>	1.891.960	1.911.360	1.930.860
12 - Versorgungsaufwendungen	0	0	0	0	0	0
13 - Aufwendungen für Sach- und Dienstleistungen	231.354	226.600	<b>223.100</b>	223.100	223.100	223.100
14 - Planmäßige Abschreibungen	29.724	4.896	<b>6.065</b>	6.065	5.248	1.169
15 - Transferaufwendungen	0	0	0	0	0	0
16 - Sonstige ordentliche Aufwendungen	89.376	90.700	<b>82.500</b>	82.350	82.350	82.350
<b>S2 = Ordentliche Aufwendungen (=Zeilen 11 bis 16)</b>	<b>1.916.451</b>	<b>2.147.956</b>	<b>2.184.325</b>	<b>2.203.475</b>	<b>2.222.058</b>	<b>2.237.479</b>
<b>S3 = Ergebnis aus laufender Verwaltungstätigkeit (= Saldo S1 und S2)</b>	<b>134.704-</b>	<b>440.156-</b>	<b>448.025-</b>	<b>461.875-</b>	<b>480.458-</b>	<b>495.879-</b>
17 + Finanzerträge	0	0	0	0	0	0
18 - Zinsen und sonstige Finanzaufwendungen	0	0	0	0	0	0
<b>S4 = Finanzergebnis (= Saldo Zeilen 17 und 18)</b>	<b>0</b>	<b>0</b>	<b>0</b>	<b>0</b>	<b>0</b>	<b>0</b>
<b>S5 = Ordentliches Ergebnis (= S3 und S4)</b>	<b>134.704-</b>	<b>440.156-</b>	<b>448.025-</b>	<b>461.875-</b>	<b>480.458-</b>	<b>495.879-</b>
19 + Außerordentliche Erträge	1.436	0	0	0	0	0
20 - Außerordentliche Aufwendungen	0	0	0	0	0	0
<b>S6 = Außerordentliches Ergebnis (=Saldo Zeilen 19 und 20)</b>	<b>1.436</b>	<b>0</b>	<b>0</b>	<b>0</b>	<b>0</b>	<b>0</b>
<b>S7 = Ergebnis vor Berücksichtigung der internen Leistungsbeziehungen (= Saldo S5 und S6)</b>	<b>133.268-</b>	<b>440.156-</b>	<b>448.025-</b>	<b>461.875-</b>	<b>480.458-</b>	<b>495.879-</b>
21 + Erträge aus internen Leistungsbeziehungen	25.000	25.000	<b>25.000</b>	25.000	25.000	25.000
22 - Aufwendungen aus internen Leistungsbeziehungen	25.000	25.000	<b>25.000</b>	25.000	25.000	25.000
<b>S8 = Ergebnis des Teilhaushaltes (= Saldo S7, Zeilen 21 und 22)</b>	<b>133.268-</b>	<b>440.156-</b>	<b>448.025-</b>	<b>461.875-</b>	<b>480.458-</b>	<b>495.879-</b>

Teilergebnishaushalt

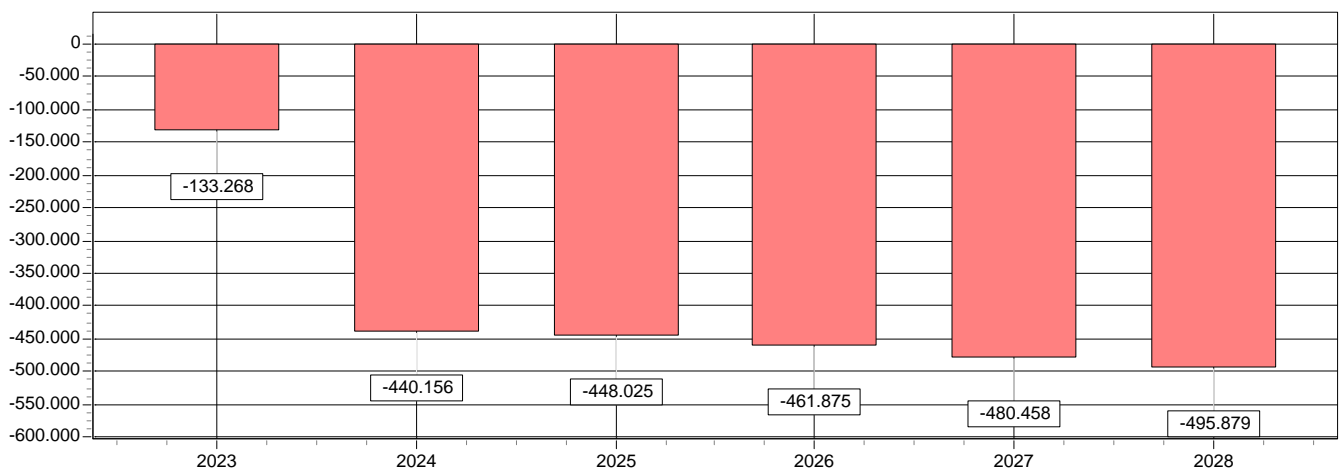
Ertragsarten in Prozent



Aufwandsarten in Prozent



Entwicklung des Ergebnisses



# Teilhaushalt 2025

## Landkreis Bamberg



Geschäftsbereich 3  
Fachbereich 320

3 Sicherheit, Ordnung, Verbraucherschutz  
32 Straßenverkehr

### Teilfinanzhaushalt

Ein- und Auszahlungsarten	Ergebnis 2023 1	Ansatz 2024 2	Ansatz 2025 3	Verpfl. Erm. 4	Planung 2026 5	Planung 2027 6	Planung 2028 7
<b>Einzahlungen aus</b>							
1 + Einzahlungen aus Investitionszuwendungen	0	0	0	0	0	0	0
2 + Einzahlungen aus Investitionsbeiträgen u. ä. Entgelten für Investitionstätigkeit	0	0	0	0	0	0	0
3 + Einzahlungen aus der Veräußerung von Sachvermögen	0	0	0	0	0	0	0
4 + Einzahlungen aus der Veräußerung von Finanzvermögen	0	0	0	0	0	0	0
5 + Einzahlungen für sonstige Investitionstätigkeit	0	0	0	0	0	0	0
<b>6 Summe : (invest. Einzahlungen)</b>	0	0	0	0	0	0	0
<b>Auszahlungen aus Investitionstätigkeit</b>							
7 - für den Erwerb von Grundstücken und Gebäuden	0	0	0	0	0	0	0
8 - Auszahlungen für Baumaßnahmen	0	0	0	0	0	0	0
9 - Auszahlungen für den Erwerb von beweglichem Sachvermögen	0	13.200	3.000	0	1.000	1.000	1.000
10 - Auszahlungen für den Erwerb von Finanzvermögen	0	0	0	0	0	0	0
11 - Auszahlungen für Investitionsfördermaßnahmen	0	0	0	0	0	0	0
12 - Auszahlungen für sonstige Investitionstätigkeit	0	0	0	0	0	0	0
<b>13 Summe : (invest. Auszahlungen)</b>	0	13.200	3.000	0	1.000	1.000	1.000
<b>14 Saldo der Investitionstätigkeit (Einzahlungen ./ Auszahlungen)</b>	0	13.200-	3.000-	0	1.000-	1.000-	1.000-

# Teilhaushalt 2025

## Landkreis Bamberg



Geschäftsbereich 3                    3 Sicherheit, Ordnung, Verbraucherschutz  
Fachbereich                    330                    33 Gewerberecht

### Allgemeine Angaben

zuständiger Fachbereich    3300 33 Gewerberecht

verantwortlich                    Zahn Marco

Beschreibung                    Der Fachbereich ist Dienstleister in allen Bereichen des Gewerbe-, Gaststätten- und Handwerksrechts einschließlich der Nebengesetze, des Grundstücks- und Landpachtverkehrs, der Flurbereinigung, des Abmarkungsrechts, des Jagd- und Fischereirechts. Er umfasst alle Aufgabenfelder der oben bezeichneten Rechtsgebiete, insbesondere die Erteilung der einschlägigen Erlaubnisse, sowie deren Entzug, bzw. Rücknahme. Ein weiterer Bereich ist der Vollzug des Ordnungswidrigkeitenrechts der obigen Rechtsbereiche, sowie die Rechts- und Fachaufsicht.

Zielgruppe                        Der Fachbereich berät die Bürger sowie die Städte, Märkte, Gemeinden, Verwaltungsgemeinschaften und sonstigen Körperschaften bei Problemen und gibt Hilfestellung bei der Lösung.

### Untergeordnete Bereiche

3300 33 Gewerberecht

# Teilhaushalt 2025

## Landkreis Bamberg



Geschäftsbereich 3  
Fachbereich 330

3 Sicherheit, Ordnung, Verbraucherschutz  
33 Gewerberecht

### Teilergebnishaushalt

Ertrags- und Aufwandsarten	Ergebnis 2023 1	Ansatz 2024 2	Ansatz 2025 3	Planung 2026 4	Planung 2027 5	Planung 2028 6
1 Steuern und ähnliche Abgaben	0	0	0	0	0	0
2 + Zuwendungen und allgemeine Umlagen	71.803	82.300	87.600	90.300	90.300	93.100
3 + Sonstige Transfererträge	0	0	0	0	0	0
4 + Öffentlich-rechtliche Leistungsentgelte	0	0	0	0	0	0
5 + Auflösung von Sonderposten	0	0	0	0	0	0
6 + Privatrechtliche Leistungsentgelte	0	200	200	200	200	200
7 + Kostenerstattungen und Kostenumlagen	0	2.000	2.000	2.000	2.000	2.000
8 + Sonstige ordentliche Erträge	0	0	0	0	0	0
9 + Aktivierte Eigenleistungen	0	0	0	0	0	0
10 +/- Bestandsveränderungen	0	0	0	0	0	0
<b>S1 = Ordentliche Erträge (=Zeilen 1 bis 10)</b>	<b>71.803</b>	<b>84.500</b>	<b>89.800</b>	<b>92.500</b>	<b>92.500</b>	<b>95.300</b>
11 - Personalaufwendungen	257.361	293.390	308.230	311.130	314.190	317.090
12 - Versorgungsaufwendungen	0	0	0	0	0	0
13 - Aufwendungen für Sach- und Dienstleistungen	7.211	9.600	9.900	9.900	9.900	9.900
14 - Planmäßige Abschreibungen	1.269	146	893	893	893	893
15 - Transferaufwendungen	0	0	0	0	0	0
16 - Sonstige ordentliche Aufwendungen	16.345	19.600	26.400	16.800	16.800	16.800
<b>S2 = Ordentliche Aufwendungen (=Zeilen 11 bis 16)</b>	<b>282.186</b>	<b>322.736</b>	<b>345.423</b>	<b>338.723</b>	<b>341.783</b>	<b>344.683</b>
<b>S3 = Ergebnis aus laufender Verwaltungstätigkeit (= Saldo S1 und S2)</b>	<b>210.383-</b>	<b>238.236-</b>	<b>255.623-</b>	<b>246.223-</b>	<b>249.283-</b>	<b>249.383-</b>
17 + Finanzerträge	0	0	0	0	0	0
18 - Zinsen und sonstige Finanzaufwendungen	0	0	0	0	0	0
<b>S4 = Finanzergebnis (= Saldo Zeilen 17 und 18)</b>	<b>0</b>	<b>0</b>	<b>0</b>	<b>0</b>	<b>0</b>	<b>0</b>
<b>S5 = Ordentliches Ergebnis (= S3 und S4)</b>	<b>210.383-</b>	<b>238.236-</b>	<b>255.623-</b>	<b>246.223-</b>	<b>249.283-</b>	<b>249.383-</b>
19 + Außerordentliche Erträge	224	0	0	0	0	0
20 - Außerordentliche Aufwendungen	0	0	0	0	0	0
<b>S6 = Außerordentliches Ergebnis (=Saldo Zeilen 19 und 20)</b>	<b>224</b>	<b>0</b>	<b>0</b>	<b>0</b>	<b>0</b>	<b>0</b>
<b>S7 = Ergebnis vor Berücksichtigung der internen Leistungsbeziehungen (= Saldo S5 und S6)</b>	<b>210.159-</b>	<b>238.236-</b>	<b>255.623-</b>	<b>246.223-</b>	<b>249.283-</b>	<b>249.383-</b>
21 + Erträge aus internen Leistungsbeziehungen	0	0	0	0	0	0
22 - Aufwendungen aus internen Leistungsbeziehungen	0	0	0	0	0	0
<b>S8 = Ergebnis des Teilhaushaltes (= Saldo S7, Zeilen 21 und 22)</b>	<b>210.159-</b>	<b>238.236-</b>	<b>255.623-</b>	<b>246.223-</b>	<b>249.283-</b>	<b>249.383-</b>

# Teilhaushalt 2025

## Landkreis Bamberg

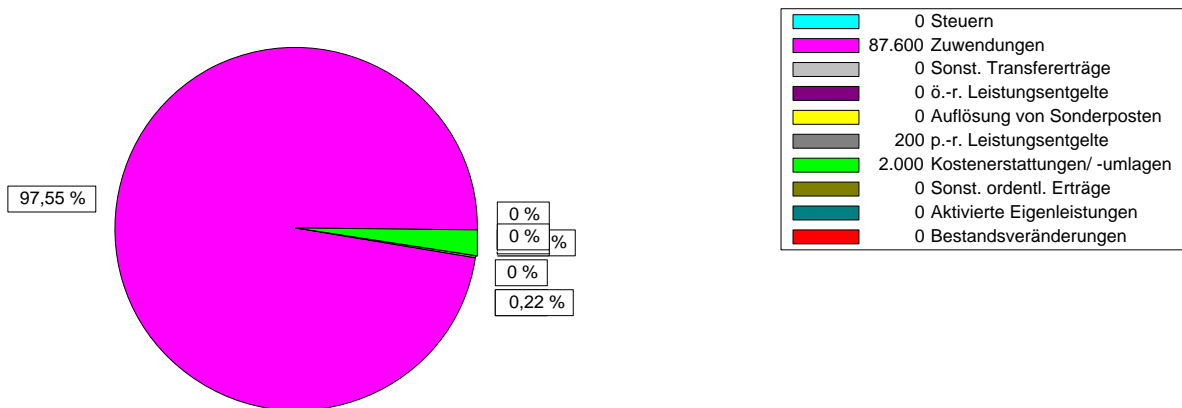


Geschäftsbereich 3  
 Fachbereich 330

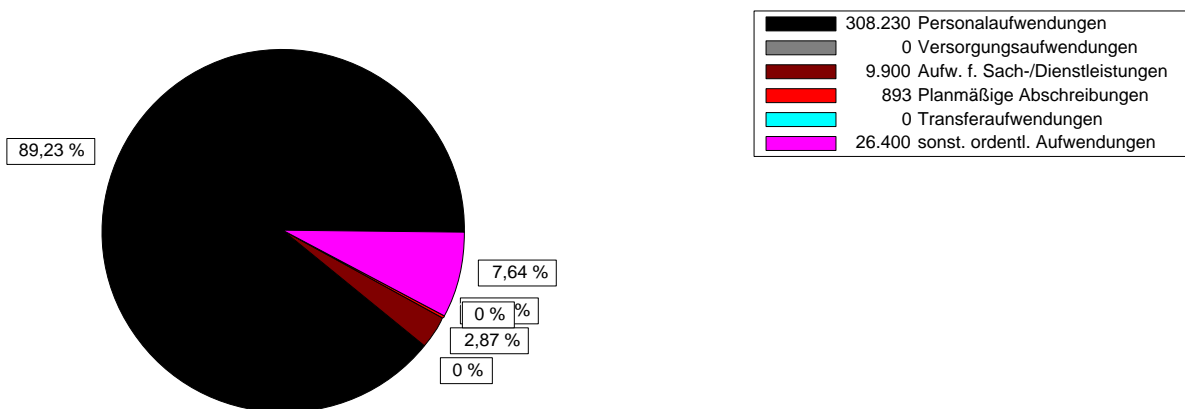
3 Sicherheit, Ordnung, Verbraucherschutz  
 33 Gewerberecht

### Teilergebnishaushalt

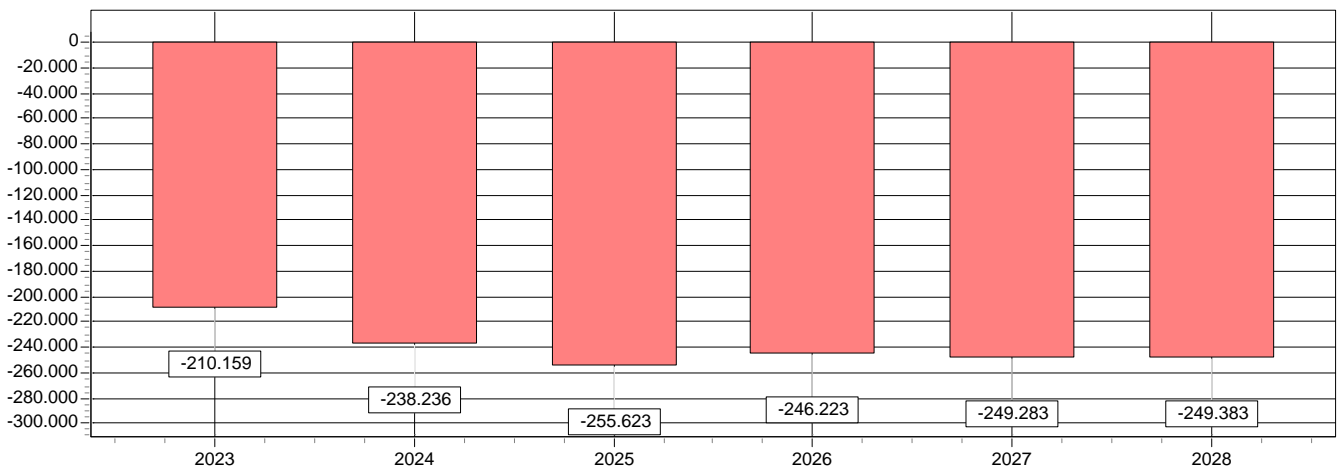
#### Ertragsarten in Prozent



#### Aufwandsarten in Prozent



#### Entwicklung des Ergebnisses



# Teilhaushalt 2025

## Landkreis Bamberg



Geschäftsbereich 3  
Fachbereich 330

3 Sicherheit, Ordnung, Verbraucherschutz  
33 Gewerberecht

### Teilfinanzhaushalt

Ein- und Auszahlungsarten	Ergebnis 2023 1	Ansatz 2024 2	Ansatz 2025 3	Verpfl. Erm. 4	Planung 2026 5	Planung 2027 6	Planung 2028 7
<b>Einzahlungen aus</b>							
1 + Einzahlungen aus Investitionszuwendungen	0	0	0	0	0	0	0
2 + Einzahlungen aus Investitionsbeiträgen u. ä. Entgelten für Investitionstätigkeit	0	0	0	0	0	0	0
3 + Einzahlungen aus der Veräußerung von Sachvermögen	0	0	0	0	0	0	0
4 + Einzahlungen aus der Veräußerung von Finanzvermögen	0	0	0	0	0	0	0
5 + Einzahlungen für sonstige Investitionstätigkeit	0	0	0	0	0	0	0
<b>6 Summe : (invest. Einzahlungen)</b>	0	0	0	0	0	0	0
<b>Auszahlungen aus Investitionstätigkeit</b>							
7 - für den Erwerb von Grundstücken und Gebäuden	0	0	0	0	0	0	0
8 - Auszahlungen für Baumaßnahmen	0	0	0	0	0	0	0
9 - Auszahlungen für den Erwerb von beweglichem Sachvermögen	0	0	0	0	0	0	0
10 - Auszahlungen für den Erwerb von Finanzvermögen	0	0	0	0	0	0	0
11 - Auszahlungen für Investitionsfördermaßnahmen	0	0	0	0	0	0	0
12 - Auszahlungen für sonstige Investitionstätigkeit	0	0	0	0	0	0	0
<b>13 Summe : (invest. Auszahlungen)</b>	0	0	0	0	0	0	0
<b>14 Saldo der Investitionstätigkeit (Einzahlungen ./ Auszahlungen)</b>	0	0	0	0	0	0	0

Geschäftsbereich 3                    3 Sicherheit, Ordnung, Verbraucherschutz  
Fachbereich                    340                    34 Veterinärwesen

#### Allgemeine Angaben

zuständiger Fachbereich	3400 34 Veterinärwesen
verantwortlich	Pflaum Dr. Gabriele
Beschreibung	<p>Veterinärwesen: Tierseuchenbekämpfung, Tierkörperbeseitigung, Tierschutz, Tierarzneimittel, Futtermittelüberwachung</p> <p>Ermittlung und Bekämpfung von anzeige- und meldepflichtigen Tierseuchen, Monitoringprogramme, Tierimpfstoff-Abgaben-Kontrolle, Überwachung des Handels mit Tieren und Erzeugnissen, Gesundheitszeugnisse, CC-Kontrollen, BSE-Probenahme bei verendeten Tieren, Sektionen , Überwachung der TBA, Speiseabfallentsorgung und TNP-Betriebe sowie der Beseitigung und Verwertung von Tierkörpern, Tierkörperteilen und tierischen Nebenprodukten. Anlassbezogene und wiederkehrende tierschutzrechtliche Überprüfung von Tierhaltungen und erlaubnispflichtigen Betrieben, Kontrollen nach Tierschutzhaltungs-VO, TierschutzG, Tierschutztransport-VO, Tierschutzschlacht-VO, Überprüfung von Tiertransporten, Überwachung des Verkehrs mit Tierarzneimitteln und tierärztlicher Hausapotheken, Entnahme und Zertifizierung von Futtermittelproben, CC-Kontrollen im Futtermittelbereich</p> <p>Gesundheitlicher Verbraucherschutz: Lebensmittelhygiene, Milchhygiene, Fleisch-, Geflügelfleisch- und Fischhygiene</p> <p>Überwachung des Verkehrs mit Lebensmitteln, Tabakerzeugnissen, kosmetischen Mitteln und sonstigen Bedarfsgegenständen, Probenentnahmen, Betriebs- und Hygienekontrollen in lebensmittelerzeugenden und verarbeitenden Betrieben sowie im Lebensmittelhandel und in Verkaufsbetrieben, CC-Kontrollen, Überwachung von Molkereien, Milcherzeugerbetrieben und Milchkammern, Vollzug des Fleischhygienerechtes einschließlich, Hygienekontrollen in zugelassenen und registrierten Betrieben sowie bei Direktvermarktern Überwachung Not- und Krankschlachtungen, Rückstandskontrollplan, Fachaufsicht über amtliche Tierärzte und Fachassistenten, Organisation der Fleischbeschau</p>
Auftragsgrundlage	Zahlreiche EU-Vorschriften und nationale Vorschriften zur Tierseuchenbekämpfung, Tierkörperbeseitigung, Tierschutz, Arzneimittelrecht, Futtermittelüberwachung, Lebensmittelhygiene, Fleisch-, Geflügelfleisch- und Fischhygiene, Milchhygiene
Zielgruppe	Tierhalter (Nutztier- und Hobbytierhalter), Tierhandel, Tierärzte, Urproduzenten. Lebensmittelbe- und -verarbeitungsbetriebe, Jäger, Fischer, Imker, Futtermittel herstellende und verarbeitende Betriebe einschließlich Transporteure
Ziele	Schutz und Erhaltung der Gesundheit von Mensch und Tier, Schutz des Verbrauchers vor gesundheitlichen Schäden, Täuschung und Irreführung

# Teilhaushalt 2025

## Landkreis Bamberg



Geschäftsbereich 3  
Fachbereich 340

3 Sicherheit, Ordnung, Verbraucherschutz  
34 Veterinärwesen

### Teilergebnishaushalt

Ertrags- und Aufwandsarten	Ergebnis 2023 1	Ansatz 2024 2	Ansatz 2025 3	Planung 2026 4	Planung 2027 5	Planung 2028 6
1 Steuern und ähnliche Abgaben	0	0	0	0	0	0
2 + Zuwendungen und allgemeine Umlagen	253.894	224.700	<b>224.700</b>	224.700	224.700	224.700
3 + Sonstige Transfererträge	0	0	0	0	0	0
4 + Öffentlich-rechtliche Leistungsentgelte	10.959	12.100	<b>6.100</b>	6.100	6.100	6.100
5 + Auflösung von Sonderposten	0	0	0	0	0	0
6 + Privatrechtliche Leistungsentgelte	29.108	28.000	<b>10.000</b>	10.000	10.000	10.000
7 + Kostenerstattungen und Kostenumlagen	0	0	0	0	0	0
8 + Sonstige ordentliche Erträge	0	0	0	0	0	0
9 + Aktivierte Eigenleistungen	0	0	0	0	0	0
10 +/- Bestandsveränderungen	0	0	0	0	0	0
<b>S1 = Ordentliche Erträge (=Zeilen 1 bis 10)</b>	<b>293.961</b>	<b>264.800</b>	<b>240.800</b>	<b>240.800</b>	<b>240.800</b>	<b>240.800</b>
11 - Personalaufwendungen	191.768	197.830	<b>202.930</b>	205.030	207.100	209.200
12 - Versorgungsaufwendungen	0	0	0	0	0	0
13 - Aufwendungen für Sach- und Dienstleistungen	46.841	45.400	<b>39.900</b>	39.900	39.900	39.900
14 - Planmäßige Abschreibungen	2.433	2.628	<b>2.628</b>	1.706	1.443	1.360
15 - Transferaufwendungen	42.754	45.000	<b>50.000</b>	50.000	50.000	50.000
16 - Sonstige ordentliche Aufwendungen	50.726	54.400	<b>47.900</b>	47.900	47.900	47.900
<b>S2 = Ordentliche Aufwendungen (=Zeilen 11 bis 16)</b>	<b>334.522</b>	<b>345.258</b>	<b>343.358</b>	<b>344.536</b>	<b>346.343</b>	<b>348.360</b>
<b>S3 = Ergebnis aus laufender Verwaltungstätigkeit (= Saldo S1 und S2)</b>	<b>40.561-</b>	<b>80.458-</b>	<b>102.558-</b>	<b>103.736-</b>	<b>105.543-</b>	<b>107.560-</b>
17 + Finanzerträge	0	0	0	0	0	0
18 - Zinsen und sonstige Finanzaufwendungen	0	0	0	0	0	0
<b>S4 = Finanzergebnis (= Saldo Zeilen 17 und 18)</b>	<b>0</b>	<b>0</b>	<b>0</b>	<b>0</b>	<b>0</b>	<b>0</b>
<b>S5 = Ordentliches Ergebnis (= S3 und S4)</b>	<b>40.561-</b>	<b>80.458-</b>	<b>102.558-</b>	<b>103.736-</b>	<b>105.543-</b>	<b>107.560-</b>
19 + Außerordentliche Erträge	0	0	0	0	0	0
20 - Außerordentliche Aufwendungen	0	0	0	0	0	0
<b>S6 = Außerordentliches Ergebnis (=Saldo Zeilen 19 und 20)</b>	<b>0</b>	<b>0</b>	<b>0</b>	<b>0</b>	<b>0</b>	<b>0</b>
<b>S7 = Ergebnis vor Berücksichtigung der internen Leistungsbeziehungen (= Saldo S5 und S6)</b>	<b>40.561-</b>	<b>80.458-</b>	<b>102.558-</b>	<b>103.736-</b>	<b>105.543-</b>	<b>107.560-</b>
21 + Erträge aus internen Leistungsbeziehungen	0	0	0	0	0	0
22 - Aufwendungen aus internen Leistungsbeziehungen	23.150	23.150	<b>23.200</b>	23.200	23.200	23.200
<b>S8 = Ergebnis des Teilhaushaltes (= Saldo S7, Zeilen 21 und 22)</b>	<b>63.711-</b>	<b>103.608-</b>	<b>125.758-</b>	<b>126.936-</b>	<b>128.743-</b>	<b>130.760-</b>

# Teilhaushalt 2025

## Landkreis Bamberg

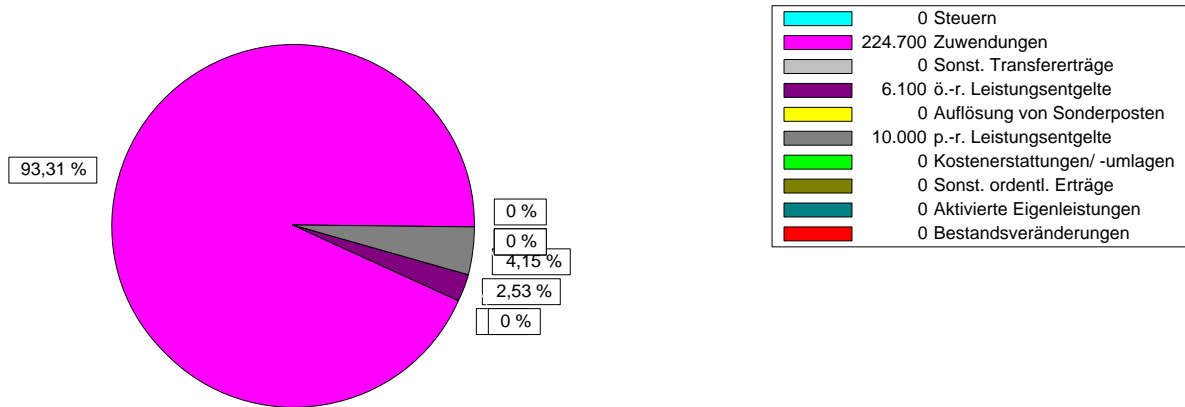


Geschäftsbereich 3  
 Fachbereich 340

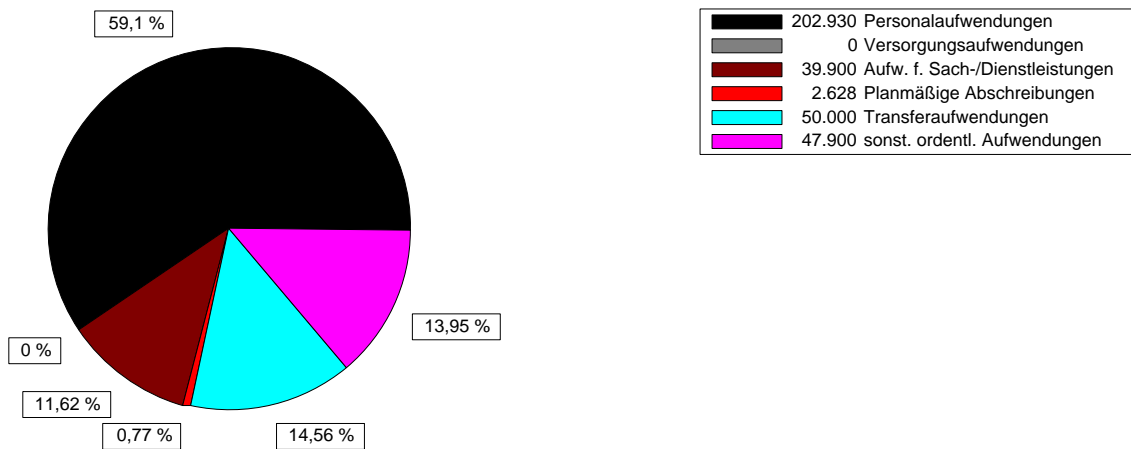
3 Sicherheit, Ordnung, Verbraucherschutz  
 34 Veterinärwesen

### Teilergebnishaushalt

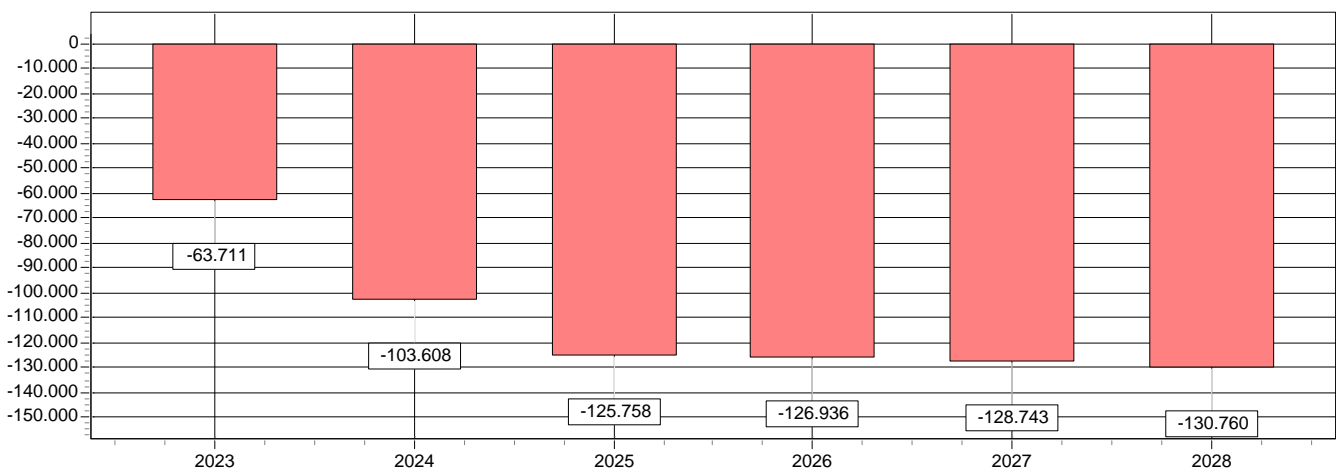
#### Ertragsarten in Prozent



#### Aufwandsarten in Prozent



#### Entwicklung des Ergebnisses



# Teilhaushalt 2025

## Landkreis Bamberg



Geschäftsbereich 3  
Fachbereich 340

3 Sicherheit, Ordnung, Verbraucherschutz  
34 Veterinärwesen

### Teilfinanzhaushalt

Ein- und Auszahlungsarten	Ergebnis 2023 1	Ansatz 2024 2	Ansatz 2025 3	Verpfl. Erm. 4	Planung 2026 5	Planung 2027 6	Planung 2028 7
<b>Einzahlungen aus</b>							
1 + Einzahlungen aus Investitionszuwendungen	0	0	0	0	0	0	0
2 + Einzahlungen aus Investitionsbeiträgen u. ä. Entgelten für Investitionstätigkeit	0	0	0	0	0	0	0
3 + Einzahlungen aus der Veräußerung von Sachvermögen	0	0	0	0	0	0	0
4 + Einzahlungen aus der Veräußerung von Finanzvermögen	0	0	0	0	0	0	0
5 + Einzahlungen für sonstige Investitionstätigkeit	0	0	0	0	0	0	0
<b>6 Summe : (invest. Einzahlungen)</b>	<b>0</b>	<b>0</b>	<b>0</b>	<b>0</b>	<b>0</b>	<b>0</b>	<b>0</b>
<b>Auszahlungen aus Investitionstätigkeit</b>							
7 - für den Erwerb von Grundstücken und Gebäuden	0	0	0	0	0	0	0
8 - Auszahlungen für Baumaßnahmen	0	0	0	0	0	0	0
9 - Auszahlungen für den Erwerb von beweglichem Sachvermögen	0	500	12.000	0	500	500	500
10 - Auszahlungen für den Erwerb von Finanzvermögen	0	0	0	0	0	0	0
11 - Auszahlungen für Investitionsfördermaßnahmen	0	0	0	0	0	0	0
12 - Auszahlungen für sonstige Investitionstätigkeit	0	0	0	0	0	0	0
<b>13 Summe : (invest. Auszahlungen)</b>	<b>0</b>	<b>500</b>	<b>12.000</b>	<b>0</b>	<b>500</b>	<b>500</b>	<b>500</b>
<b>14 Saldo der Investitionstätigkeit (Einzahlungen ./ Auszahlungen)</b>	<b>0</b>	<b>500-</b>	<b>12.000-</b>	<b>0</b>	<b>500-</b>	<b>500-</b>	<b>500-</b>

# Teilhaushalt 2025

## Landkreis Bamberg



Geschäftsbereich 4 4 Planen, Bauen, Umwelt  
Fachbereich 400 4 Planen, Bauen, Umwelt

### Allgemeine Angaben

zuständiger Fachbereich 4000 4 Planen, Bauen, Umwelt

verantwortlich Dörfler Nikola

Beschreibung Führung des Geschäftsbereichs mit den untergeordneten Fachbereichen  
Bauen (Bauordnung, Bauleitplanung)  
Umwelt (Umweltschutz, Wasserrecht)  
Kreiseigener Tiefbau  
Kreiseigener Hochbau mit Unterhalt (technisch)

Angelegenheiten grundsätzlicher Art oder mit besonderer Bedeutung im Einzelfall

Budgetverantwortung; Wahrnehmung des Budgetausgleichs innerhalb des Geschäftsbereichs

Projektsteuerung bei sämtlichen Aufgaben des Geschäftsbereiches

Organisation der zentralen Dienste des Geschäftsbereiches

Ziele

Organisation:

Die Arbeitsbedingungen derart gestalten, dass die Mitarbeiter und Mitarbeiterinnen ihren jeweiligen Auftrag und die vereinbarten Ziele mit Engagement, Überzeugung und größtmöglichem Erfolg erfüllen können.

Dienstleistung:

Den Partnern und Kunden außerhalb des Landratsamtes Lösungen anbieten, die einerseits dem gesetzlichen Auftrag entsprechen, aber u. a. auch das Bewusstsein für den Schutz der Umwelt und die Vorzüge einer qualitativ hochwertigen Bau- und Siedlungskultur fördern.

# Teilhaushalt 2025

## Landkreis Bamberg



Geschäftsbereich 4  
Fachbereich 400

4 Planen, Bauen, Umwelt  
4 Planen, Bauen, Umwelt

Teilergebnishaushalt						
Ertrags- und Aufwandsarten	Ergebnis 2023 1	Ansatz 2024 2	Ansatz 2025 3	Planung 2026 4	Planung 2027 5	Planung 2028 6
1 Steuern und ähnliche Abgaben	0	0	0	0	0	0
2 + Zuwendungen und allgemeine Umlagen	467	0	0	0	0	0
3 + Sonstige Transfererträge	0	0	0	0	0	0
4 + Öffentlich-rechtliche Leistungsentgelte	0	0	0	0	0	0
5 + Auflösung von Sonderposten	0	0	0	0	0	0
6 + Privatrechtliche Leistungsentgelte	0	100	100	100	100	100
7 + Kostenerstattungen und Kostenumlagen	0	0	0	0	0	0
8 + Sonstige ordentliche Erträge	81	0	0	0	0	0
9 + Aktivierte Eigenleistungen	0	0	0	0	0	0
10 +/- Bestandsveränderungen	0	0	0	0	0	0
<b>S1 = Ordentliche Erträge (=Zeilen 1 bis 10)</b>	<b>548</b>	<b>100</b>	<b>100</b>	<b>100</b>	<b>100</b>	<b>100</b>
11 - Personalaufwendungen	619.205	672.530	729.440	736.040	742.610	749.210
12 - Versorgungsaufwendungen	2.112	2.430	2.430	2.430	2.430	2.430
13 - Aufwendungen für Sach- und Dienstleistungen	1.993	3.200	3.200	3.200	3.200	3.200
14 - Planmäßige Abschreibungen	2.435	2.653	2.035	1.984	289	0
15 - Transferaufwendungen	0	0	0	0	0	0
16 - Sonstige ordentliche Aufwendungen	8.575	13.300	10.800	10.800	10.800	10.800
<b>S2 = Ordentliche Aufwendungen (=Zeilen 11 bis 16)</b>	<b>634.320</b>	<b>694.113</b>	<b>747.905</b>	<b>754.454</b>	<b>759.329</b>	<b>765.640</b>
<b>S3 = Ergebnis aus laufender Verwaltungstätigkeit (= Saldo S1 und S2)</b>	<b>633.772-</b>	<b>694.013-</b>	<b>747.805-</b>	<b>754.354-</b>	<b>759.229-</b>	<b>765.540-</b>
17 + Finanzerträge	0	0	0	0	0	0
18 - Zinsen und sonstige Finanzaufwendungen	0	0	0	0	0	0
<b>S4 = Finanzergebnis (= Saldo Zeilen 17 und 18)</b>	<b>0</b>	<b>0</b>	<b>0</b>	<b>0</b>	<b>0</b>	<b>0</b>
<b>S5 = Ordentliches Ergebnis (= S3 und S4)</b>	<b>633.772-</b>	<b>694.013-</b>	<b>747.805-</b>	<b>754.354-</b>	<b>759.229-</b>	<b>765.540-</b>
19 + Außerordentliche Erträge	0	0	0	0	0	0
20 - Außerordentliche Aufwendungen	0	0	0	0	0	0
<b>S6 = Außerordentliches Ergebnis (=Saldo Zeilen 19 und 20)</b>	<b>0</b>	<b>0</b>	<b>0</b>	<b>0</b>	<b>0</b>	<b>0</b>
<b>S7 = Ergebnis vor Berücksichtigung der internen Leistungsbeziehungen (= Saldo S5 und S6)</b>	<b>633.772-</b>	<b>694.013-</b>	<b>747.805-</b>	<b>754.354-</b>	<b>759.229-</b>	<b>765.540-</b>
21 + Erträge aus internen Leistungsbeziehungen	0	0	0	0	0	0
22 - Aufwendungen aus internen Leistungsbeziehungen	0	0	0	0	0	0
<b>S8 = Ergebnis des Teilhaushaltes (= Saldo S7, Zeilen 21 und 22)</b>	<b>633.772-</b>	<b>694.013-</b>	<b>747.805-</b>	<b>754.354-</b>	<b>759.229-</b>	<b>765.540-</b>

# Teilhaushalt 2025

## Landkreis Bamberg

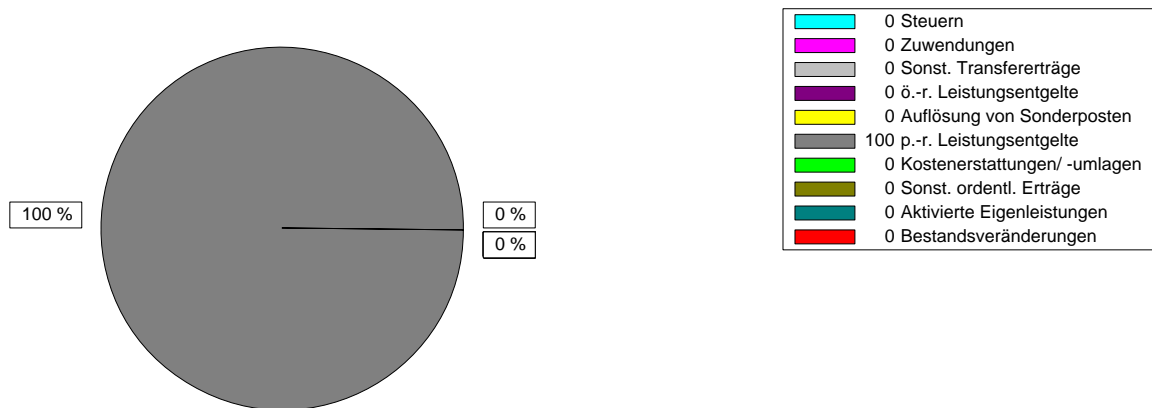


Geschäftsbereich 4  
 Fachbereich 400

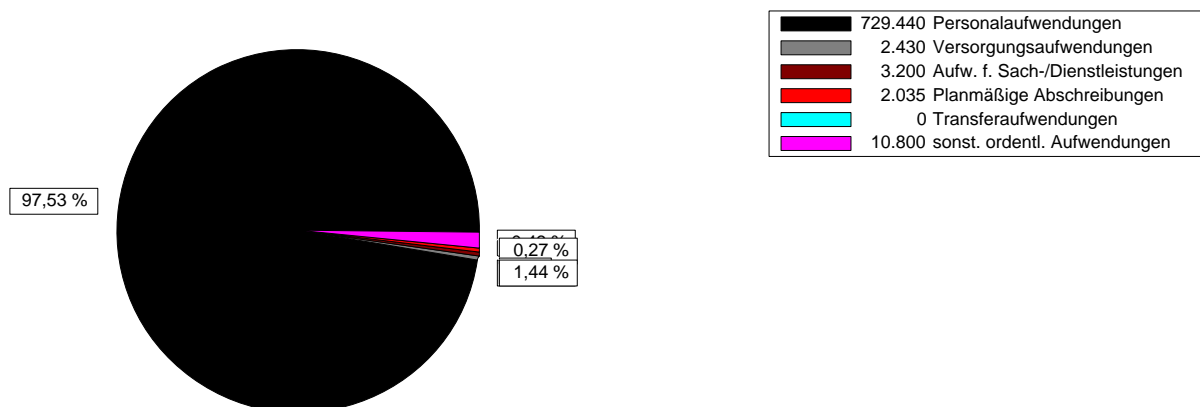
4 Planen, Bauen, Umwelt  
 4 Planen, Bauen, Umwelt

### Teilergebnishaushalt

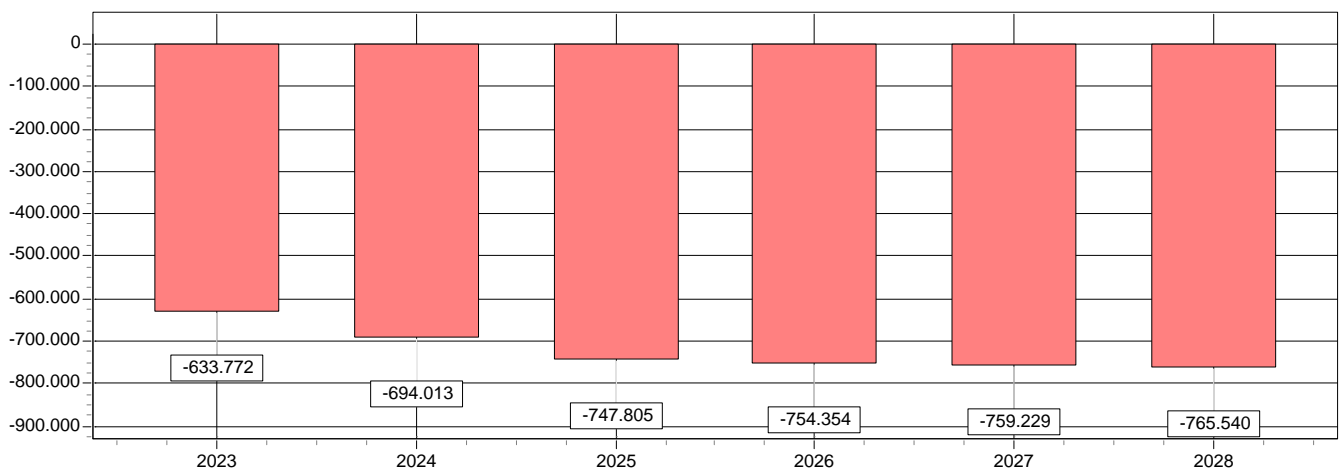
#### Ertragsarten in Prozent



#### Aufwandsarten in Prozent



#### Entwicklung des Ergebnisses



# Teilhaushalt 2025

## Landkreis Bamberg



Geschäftsbereich 4  
Fachbereich 400

4 Planen, Bauen, Umwelt  
4 Planen, Bauen, Umwelt

Teilfinanzhaushalt							
Ein- und Auszahlungsarten	Ergebnis 2023 1	Ansatz 2024 2	<b>Ansatz 2025 3</b>	Verpfl. Erm. 4	Planung 2026 5	Planung 2027 6	Planung 2028 7
<b>Einzahlungen aus</b>							
1 + Einzahlungen aus Investitionszuwendungen	0	0	0	0	0	0	0
2 + Einzahlungen aus Investitionsbeiträgen u. ä. Entgelten für Investitionstätigkeit	0	0	0	0	0	0	0
3 + Einzahlungen aus der Veräußerung von Sachvermögen	82	0	0	0	0	0	0
4 + Einzahlungen aus der Veräußerung von Finanzvermögen	0	0	0	0	0	0	0
5 + Einzahlungen für sonstige Investitionstätigkeit	0	0	0	0	0	0	0
<b>6 Summe : (invest. Einzahlungen)</b>	<b>82</b>	<b>0</b>	<b>0</b>	<b>0</b>	<b>0</b>	<b>0</b>	<b>0</b>
<b>Auszahlungen aus Investitionstätigkeit</b>							
7 - für den Erwerb von Grundstücken und Gebäuden	0	0	0	0	0	0	0
8 - Auszahlungen für Baumaßnahmen	0	0	0	0	0	0	0
9 - Auszahlungen für den Erwerb von beweglichem Sachvermögen	0	0	0	0	0	0	0
10 - Auszahlungen für den Erwerb von Finanzvermögen	0	0	0	0	0	0	0
11 - Auszahlungen für Investitionsfördermaßnahmen	0	0	0	0	0	0	0
12 - Auszahlungen für sonstige Investitionstätigkeit	0	0	0	0	0	0	0
<b>13 Summe : (invest. Auszahlungen)</b>	<b>0</b>	<b>0</b>	<b>0</b>	<b>0</b>	<b>0</b>	<b>0</b>	<b>0</b>
<b>14 Saldo der Investitionstätigkeit (Einzahlungen ./ Auszahlungen)</b>	<b>82</b>	<b>0</b>	<b>0</b>	<b>0</b>	<b>0</b>	<b>0</b>	<b>0</b>

Geschäftsbereich 4 4 Planen, Bauen, Umwelt  
Fachbereich 410 41 Bauordnung, Bauleitplanung

Allgemeine Angaben

zuständiger Fachbereich 4100 41 Bauen

verantwortlich Dorsch Ralph

**Beschreibung**

Die Aufgaben des FB Bauleitplanung beinhalten die fachliche Bearbeitung der gesamten Bauleitplanungen (Genehmigung und Würdigung der Bebauungspläne, der Flächen-nutzungs- und Landschaftspläne, der Einbeziehungssatzungen, u.a.) für alle Gemeinden im Landkreis. Darüber hinaus werden die Zuschussanträge der Städtebauförderung, der Wohnungsbauförderung und der Denkmalpflege bearbeitet sowie die Geschäftsstelle des Gutachterausschusses (Ermittlung der Bodenrichtwerte und der Kaufpreissammlung) geführt. Wichtige Aufgabe der Denkmalpflege ist die Erhaltung von 2100 Baudenkmalern, 107 Bodendenkmälern und 11 Ensembles (historische Innenstädte). Die fachliche Betreuung findet durch Ortseinsichten statt. Für sämtliche Maßnahmen in und an einem Denkmal sind Erlaubnisse erforderlich.

Im FB Bauordnung erfolgt die Fertigung aller Baugenehmigungen von einfachen Wohnbauvorhaben bis hin zu großen Sonderbauten wie Schulen, Altenheimen, Kindergärten, großen Gewerbebetrieben etc. für den gesamten Landkreis. Es wird die gesamte Bauüberwachung durchgeführt im Zusammenhang mit der Errichtung, Änderung, Abbruch oder Nutzung von Gebäuden, um insbesondere brandschutz- und sicherheitsrechtliche Gefahren zu be-seitigen. Weitere Aufgaben sind Abgeschlossenheitsbescheinigungen für Eigentums-wohnungen, Vollzug des Schornsteinfegergesetzes und der Energieeinsparverordnung sowie zahlreiche Bauberatungen für Bürger, Planfertiger und Gemeinden.

**Auftragsgrundlage**

Bayer. Bauordnung, Baugesetzbuch, Baunutzungsverordnung, Sonderbauverordnungen; Denkmalschutzgesetz, Landesplanungsgesetz, Raumordnungsgesetz, Gutachterausschussverordnung, Wohnungsbauförderungsgesetz

**Ziele**

Bauleitplanung: Erhaltung und ggf. Herstellung der städtebaulichen Ordnung sowie Unterstützung der Gemeinden bei der nachhaltigen Entwicklung ihrer Siedlungsgebiete; Bewahrung des Kulturgutes Denkmal durch Erhalt und Pflege der Baudenkmalern und ihrer historischen Ausstattungen; Erhaltung des Gleichgewichts der Ziele von Umwelt, Natur, Wirtschaft und Bauen; Stärkung des ländlichen Raumes durch angenäherte Lebens-verhältnisse; Erstellen eines Grundstücksmarktberichtes

Bauordnung: Schnellstmögliche und rechtssichere Durchführung der Genehmigungsverfah-ren im Hinblick auf die Dringlichkeit sowohl privater als auch gewerblicher Bauvorhaben. Sicherung der Einhaltung öffentlich-rechtlicher Vorschriften bei der Errichtung, Änderung, Nutzungsänderung und Beseitigung sowie bei der Nutzung und Instandhaltung von baulichen Anlagen. Bauaufsichtliches Einschreiten bei brandschutz- und sicherheits-technischen Problemen. Abwägung der beiderseitigen Nachbarinteressen und Würdigung der öffentlichen Belange in den Genehmigungsverfahren.

Kennzahlen und Leistungsmengen

	2019	2020	2021	2022	2023	2024
Fallzahlen Bauamt						
Bauanträge allgemein	1341	1578	1747	1375	1091	850
Schwarzbaufälle	375	383	305	322	236	240
Denkmalerlaubnisse	114	97	123	114	87	76
Bauberatung	226	298	243	328	233	237
Denkmalschutz Zuschussanträge	22	22	25	24	22	25

# Teilhaushalt 2025

## Landkreis Bamberg



Geschäftsbereich 4  
Fachbereich 410

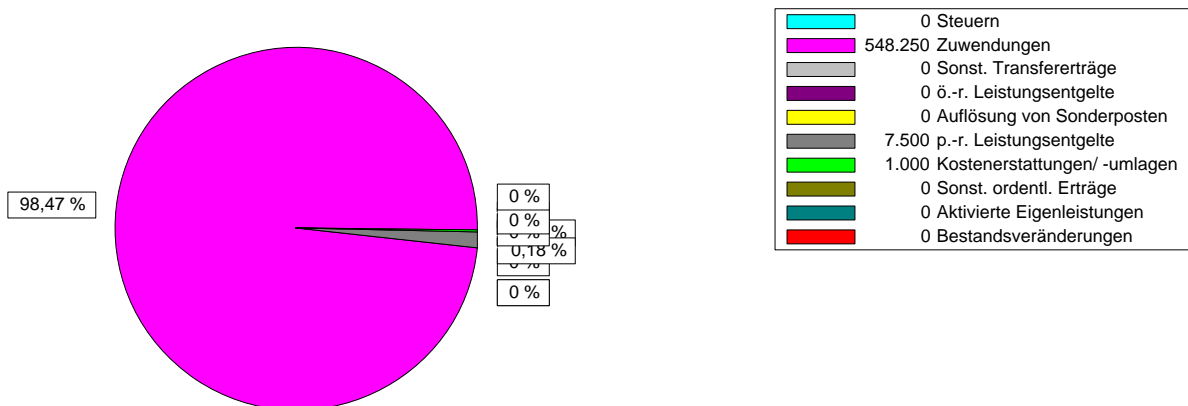
4 Planen, Bauen, Umwelt  
41 Bauordnung, Bauleitplanung

### Teilergebnishaushalt

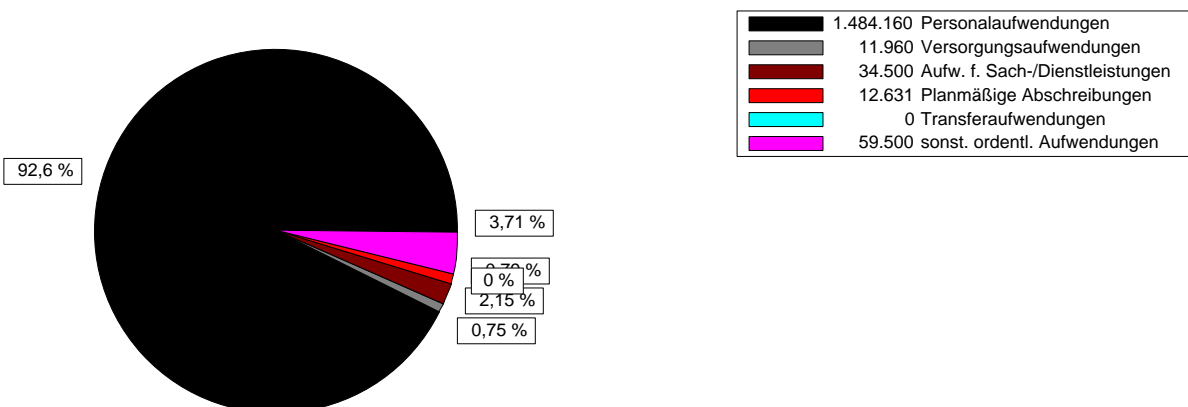
Ertrags- und Aufwandsarten	Ergebnis 2023 1	Ansatz 2024 2	Ansatz 2025 3	Planung 2026 4	Planung 2027 5	Planung 2028 6
1 Steuern und ähnliche Abgaben	0	0	0	0	0	0
2 + Zuwendungen und allgemeine Umlagen	587.081	616.600	548.250	548.750	548.750	548.750
3 + Sonstige Transfererträge	0	0	0	0	0	0
4 + Öffentlich-rechtliche Leistungsentgelte	0	0	0	0	0	0
5 + Auflösung von Sonderposten	0	0	0	0	0	0
6 + Privatrechtliche Leistungsentgelte	0	7.500	7.500	7.500	7.500	7.500
7 + Kostenerstattungen und Kostenumlagen	0	1.000	1.000	1.000	1.000	1.000
8 + Sonstige ordentliche Erträge	0	0	0	0	0	0
9 + Aktivierte Eigenleistungen	0	0	0	0	0	0
10 +/- Bestandsveränderungen	0	0	0	0	0	0
<b>S1 = Ordentliche Erträge (=Zeilen 1 bis 10)</b>	<b>587.081</b>	<b>625.100</b>	<b>556.750</b>	<b>557.250</b>	<b>557.250</b>	<b>557.250</b>
11 - Personalaufwendungen	1.246.374	1.390.770	1.484.160	1.499.360	1.514.760	1.530.060
12 - Versorgungsaufwendungen	10.084	11.080	11.960	12.060	12.160	12.260
13 - Aufwendungen für Sach- und Dienstleistungen	26.619	33.500	34.500	34.500	34.500	34.500
14 - Planmäßige Abschreibungen	20.144	19.037	12.631	12.631	4.732	0
15 - Transferaufwendungen	0	0	0	0	0	0
16 - Sonstige ordentliche Aufwendungen	47.976	57.600	59.500	59.500	59.500	59.500
<b>S2 = Ordentliche Aufwendungen (=Zeilen 11 bis 16)</b>	<b>1.351.197</b>	<b>1.511.987</b>	<b>1.602.751</b>	<b>1.618.051</b>	<b>1.625.652</b>	<b>1.636.320</b>
<b>S3 = Ergebnis aus laufender Verwaltungstätigkeit (= Saldo S1 und S2)</b>	<b>764.116-</b>	<b>886.887-</b>	<b>1.046.001-</b>	<b>1.060.801-</b>	<b>1.068.402-</b>	<b>1.079.070-</b>
17 + Finanzerträge	9.188	9.200	9.200	9.200	9.200	9.200
18 - Zinsen und sonstige Finanzaufwendungen	0	0	0	0	0	0
<b>S4 = Finanzergebnis (= Saldo Zeilen 17 und 18)</b>	<b>9.188</b>	<b>9.200</b>	<b>9.200</b>	<b>9.200</b>	<b>9.200</b>	<b>9.200</b>
<b>S5 = Ordentliches Ergebnis (= S3 und S4)</b>	<b>754.928-</b>	<b>877.687-</b>	<b>1.036.801-</b>	<b>1.051.601-</b>	<b>1.059.202-</b>	<b>1.069.870-</b>
19 + Außerordentliche Erträge	0	0	0	0	0	0
20 - Außerordentliche Aufwendungen	0	0	0	0	0	0
<b>S6 = Außerordentliches Ergebnis (=Saldo Zeilen 19 und 20)</b>	<b>0</b>	<b>0</b>	<b>0</b>	<b>0</b>	<b>0</b>	<b>0</b>
<b>S7 = Ergebnis vor Berücksichtigung der internen Leistungsbeziehungen (= Saldo S5 und S6)</b>	<b>754.928-</b>	<b>877.687-</b>	<b>1.036.801-</b>	<b>1.051.601-</b>	<b>1.059.202-</b>	<b>1.069.870-</b>
21 + Erträge aus internen Leistungsbeziehungen	0	0	0	0	0	0
22 - Aufwendungen aus internen Leistungsbeziehungen	0	0	0	0	0	0
<b>S8 = Ergebnis des Teilhaushaltes (= Saldo S7, Zeilen 21 und 22)</b>	<b>754.928-</b>	<b>877.687-</b>	<b>1.036.801-</b>	<b>1.051.601-</b>	<b>1.059.202-</b>	<b>1.069.870-</b>

Teilergebnishaushalt

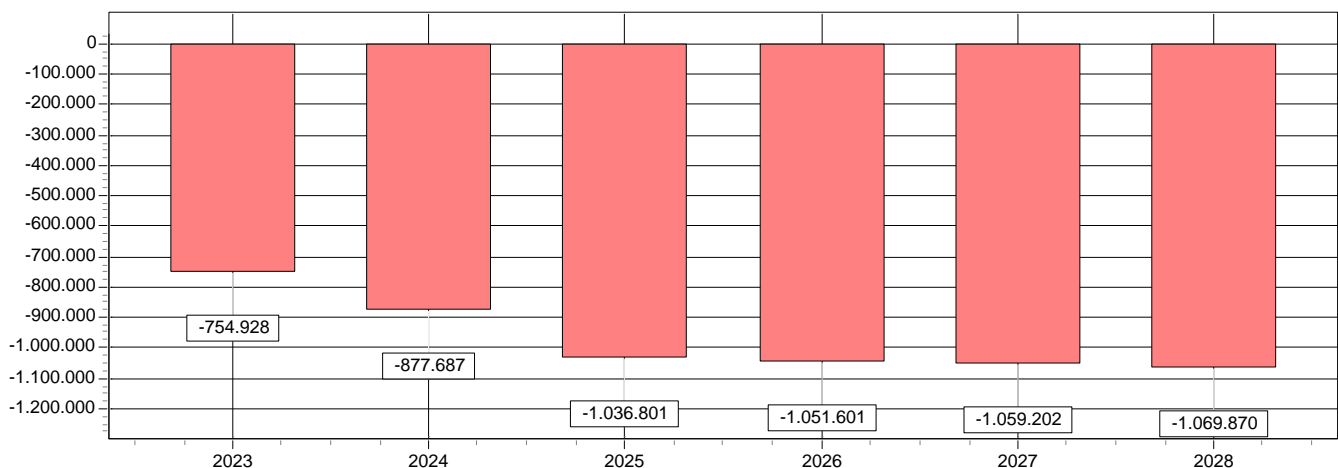
Ertragsarten in Prozent



Aufwandsarten in Prozent



Entwicklung des Ergebnisses



# Teilhaushalt 2025

## Landkreis Bamberg



Geschäftsbereich 4  
 Fachbereich 410

4 Planen, Bauen, Umwelt  
 41 Bauordnung, Bauleitplanung

### Teilfinanzhaushalt

Ein- und Auszahlungsarten	Ergebnis 2023 1	Ansatz 2024 2	Ansatz 2025 3	Verpfl. Erm. 4	Planung 2026 5	Planung 2027 6	Planung 2028 7
<b>Einzahlungen aus</b>							
1 + Einzahlungen aus Investitionszuwendungen	0	0	0	0	0	0	0
2 + Einzahlungen aus Investitionsbeiträgen u. ä. Entgelten für Investitionstätigkeit	0	0	0	0	0	0	0
3 + Einzahlungen aus der Veräußerung von Sachvermögen	0	0	0	0	0	0	0
4 + Einzahlungen aus der Veräußerung von Finanzvermögen	0	0	0	0	0	0	0
5 + Einzahlungen für sonstige Investitionstätigkeit	780	350	0	0	0	0	0
<b>6 Summe : (invest. Einzahlungen)</b>	<b>780</b>	<b>350</b>	<b>0</b>	<b>0</b>	<b>0</b>	<b>0</b>	<b>0</b>
<b>Auszahlungen aus Investitionstätigkeit</b>							
7 - für den Erwerb von Grundstücken und Gebäuden	0	0	0	0	0	0	0
8 - Auszahlungen für Baumaßnahmen	0	0	0	0	0	0	0
9 - Auszahlungen für den Erwerb von beweglichem Sachvermögen	0	0	0	0	0	0	0
10 - Auszahlungen für den Erwerb von Finanzvermögen	0	0	0	0	0	0	0
11 - Auszahlungen für Investitionsfördermaßnahmen	0	0	0	0	0	0	0
12 - Auszahlungen für sonstige Investitionstätigkeit	0	0	0	0	0	0	0
<b>13 Summe : (invest. Auszahlungen)</b>	<b>0</b>	<b>0</b>	<b>0</b>	<b>0</b>	<b>0</b>	<b>0</b>	<b>0</b>
<b>14 Saldo der Investitionstätigkeit (Einzahlungen ./ Auszahlungen)</b>	<b>780</b>	<b>350</b>	<b>0</b>	<b>0</b>	<b>0</b>	<b>0</b>	<b>0</b>

Geschäftsbereich 4 4 Planen, Bauen, Umwelt  
 Fachbereich 420 42 Umweltsch., Natursch., Kreisfachb., Wasserrecht

### Allgemeine Angaben

zuständiger Fachbereich 4200 42 Umwelt

verantwortlich Reinwald Jürgen

Beschreibung Umweltschutz:  
 Immissionsschutz, insbesondere Luftreinhaltung und Lärmschutz, Natur- und Landschaftsschutz, Bodenschutz  
 Überwachung der Verwertung von Abfällen außerhalb von Anlagen, insb. Klärschlamm- und Bioabfall, Unterbinden von unzulässigem Behandeln, Lagern oder Ablagern von Abfällen  
 Abschluss von Verträgen nach dem Bayer. Vertragsnaturschutzprogramm  
 Beteiligung an Bauleitplanverfahren und Einzelbauvorhaben, Kreisfachberatung  
 Betreuung kreiseigener Flächen und Anlagen  
 Beratung von Bürgern und Abhaltung von Vorträgen bei Obst- und Gartenbauvereinen  
 Bearbeitung von Bürgerbeschwerden, Durchführung von Genehmigungsverfahren  
 Landesgartenschau (Management der Landkreisprojekte), Förderprogramm Leader in ELER (Mitwirkung beim Management und bei der Durchführung von Projekten)

Wasserrecht:  
 Benutzungen von Oberflächengewässern und des Grundwassers (insbesondere Abwasserbeseitigung, Wasserversorgung und Wasserkraftanlagen), Abwasserabgabe  
 Festsetzung von Wasserschutzgebieten  
 Festsetzung von Überschwemmungsgebieten (Hochwasserschutz)  
 Anlagen in oder an Gewässern, Gewässerausbau (insbesondere Hochwasserfreilegungen, Kiesgewinnungsanlagen und Fischteiche)  
 Umgang mit wassergefährdenden Stoffen, Gewässerverunreinigungen  
 Vollzug der Schifffahrtsgesetze, Unterhaltung von Gewässern  
 Beteiligung an Bauleitplanverfahren und Einzelbauvorhaben  
 umfassende Beratungen für den Bürger, Bauherrn und Unternehmer

Auftragsgrundlage Naturschutzgesetze, Immissionsschutzgesetze, Abfallgesetze, EU-Gesetze  
 Wasserhaushaltsgesetz des Bundes, Bayerisches Wassergesetz, EU-Gesetze

Ziele Vollzug des gesetzlichen Auftrags zum Schutz der Umwelt und zur Sicherung der nachhaltigen Nutzung der elementaren Lebensgrundlagen  
 Umweltschutz:  
 Die vielfältigen Aktivitäten des Menschen führen häufig zu Interessenskonflikten zwischen den Beteiligten. Es ist Aufgabe des Immissionsschutzes ein vernünftiges zwischenmenschliches Miteinander zu gewährleisten.  
 Wasserrecht:  
 Die vielfältige Nutzung der Gewässer durch den Menschen muss so gestaltet werden, dass diese in gemeinverträglicher Weise unter Berücksichtigung der Belange des Wasserhaushalts geschieht. Der Vollzug und die Überwachung der hierfür geltenden gesetzlichen Vorgaben obliegt der Wasserrechtsbehörde innerhalb des staatlichen Landratsamtes.

### Untergeordnete Bereiche

4201 42.1 Umweltschutz

4202 42.2 Wasserrecht

# Teilhaushalt 2025

## Landkreis Bamberg



Geschäftsbereich 4  
Fachbereich 420

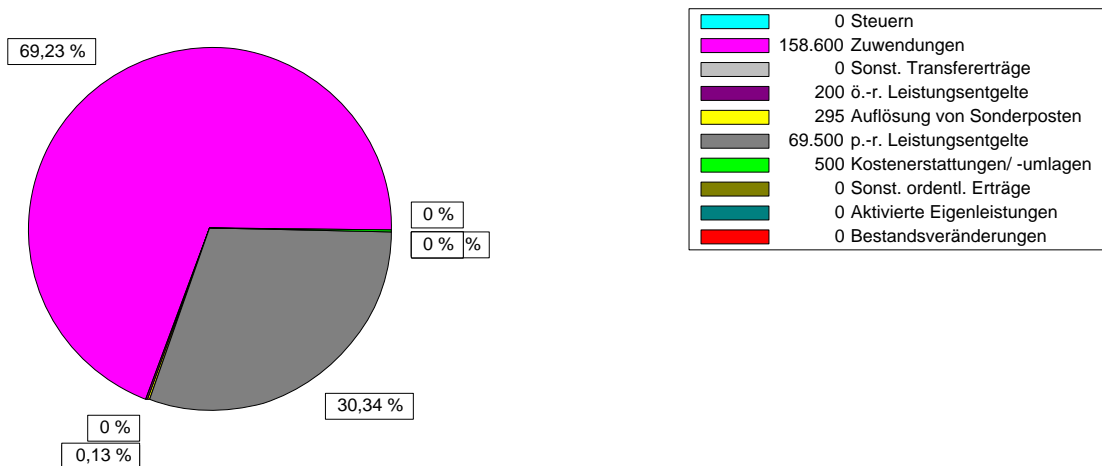
4 Planen, Bauen, Umwelt  
42 Umweltsch., Natursch., Kreisfachb., Wasserrecht

### Teilergebnishaushalt

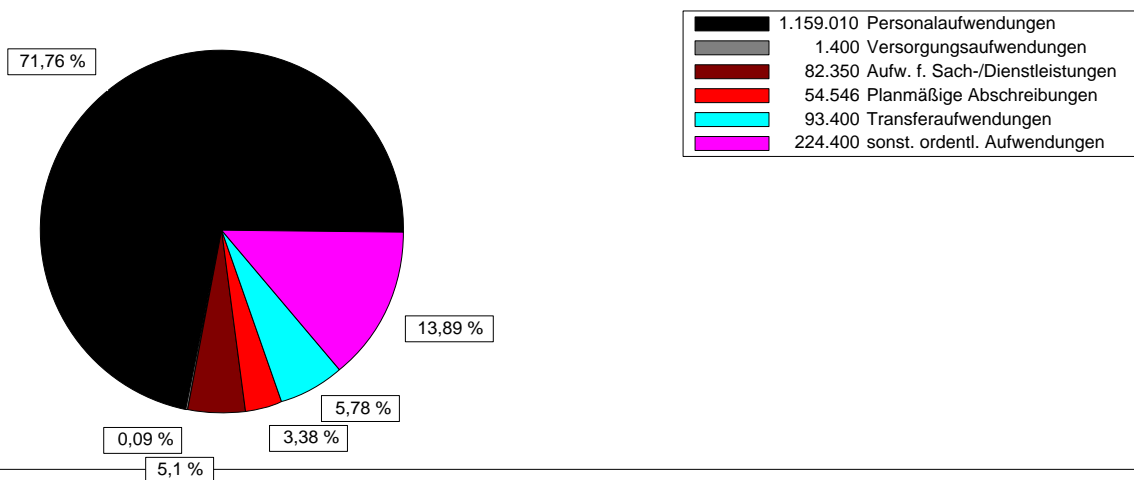
Ertrags- und Aufwandsarten	Ergebnis 2023 1	Ansatz 2024 2	<b>Ansatz 2025 3</b>	Planung 2026 4	Planung 2027 5	Planung 2028 6
1 Steuern und ähnliche Abgaben	0	0	<b>0</b>	0	0	0
2 + Zuwendungen und allgemeine Umlagen	551.114	152.400	<b>158.600</b>	158.600	158.600	158.600
3 + Sonstige Transfererträge	0	0	<b>0</b>	0	0	0
4 + Öffentlich-rechtliche Leistungsentgelte	0	200	<b>200</b>	200	200	200
5 + Auflösung von Sonderposten	4.404	2.006	<b>295</b>	295	25	0
6 + Privatrechtliche Leistungsentgelte	78.693	64.500	<b>69.500</b>	69.500	69.500	69.500
7 + Kostenerstattungen und Kostenumlagen	0	500	<b>500</b>	500	600	600
8 + Sonstige ordentliche Erträge	0	0	<b>0</b>	0	0	0
9 + Aktivierte Eigenleistungen	0	0	<b>0</b>	0	0	0
10 +/- Bestandsveränderungen	0	0	<b>0</b>	0	0	0
<b>S1 = Ordentliche Erträge (=Zeilen 1 bis 10)</b>	<b>634.211</b>	<b>219.606</b>	<b>229.095</b>	<b>229.095</b>	<b>228.925</b>	<b>228.900</b>
11 - Personalaufwendungen	1.000.801	1.073.150	<b>1.159.010</b>	1.170.710	1.182.510	1.194.310
12 - Versorgungsaufwendungen	1.399	1.400	<b>1.400</b>	1.400	1.400	1.400
13 - Aufwendungen für Sach- und Dienstleistungen	90.491	85.050	<b>82.350</b>	85.350	85.400	85.400
14 - Planmäßige Abschreibungen	40.771	38.317	<b>54.546</b>	53.592	50.981	47.323
15 - Transferaufwendungen	84.298	93.400	<b>93.400</b>	76.400	52.400	52.400
16 - Sonstige ordentliche Aufwendungen	213.019	204.300	<b>224.400</b>	208.500	208.500	208.500
<b>S2 = Ordentliche Aufwendungen (=Zeilen 11 bis 16)</b>	<b>1.430.779</b>	<b>1.495.617</b>	<b>1.615.106</b>	<b>1.595.952</b>	<b>1.581.191</b>	<b>1.589.333</b>
<b>S3 = Ergebnis aus laufender Verwaltungstätigkeit (= Saldo S1 und S2)</b>	<b>796.568-</b>	<b>1.276.011-</b>	<b>1.386.011-</b>	<b>1.366.857-</b>	<b>1.352.266-</b>	<b>1.360.433-</b>
17 + Finanzerträge	0	0	<b>0</b>	0	0	0
18 - Zinsen und sonstige Finanzaufwendungen	0	0	<b>0</b>	0	0	0
<b>S4 = Finanzergebnis (= Saldo Zeilen 17 und 18)</b>	<b>0</b>	<b>0</b>	<b>0</b>	<b>0</b>	<b>0</b>	<b>0</b>
<b>S5 = Ordentliches Ergebnis (= S3 und S4)</b>	<b>796.568-</b>	<b>1.276.011-</b>	<b>1.386.011-</b>	<b>1.366.857-</b>	<b>1.352.266-</b>	<b>1.360.433-</b>
19 + Außerordentliche Erträge	0	0	<b>0</b>	0	0	0
20 - Außerordentliche Aufwendungen	0	0	<b>0</b>	0	0	0
<b>S6 = Außerordentliches Ergebnis (=Saldo Zeilen 19 und 20)</b>	<b>0</b>	<b>0</b>	<b>0</b>	<b>0</b>	<b>0</b>	<b>0</b>
<b>S7 = Ergebnis vor Berücksichtigung der internen Leistungsbeziehungen (= Saldo S5 und S6)</b>	<b>796.568-</b>	<b>1.276.011-</b>	<b>1.386.011-</b>	<b>1.366.857-</b>	<b>1.352.266-</b>	<b>1.360.433-</b>
21 + Erträge aus internen Leistungsbeziehungen	0	0	<b>0</b>	0	0	0
22 - Aufwendungen aus internen Leistungsbeziehungen	0	0	<b>0</b>	0	0	0
<b>S8 = Ergebnis des Teilhaushaltes (= Saldo S7, Zeilen 21 und 22)</b>	<b>796.568-</b>	<b>1.276.011-</b>	<b>1.386.011-</b>	<b>1.366.857-</b>	<b>1.352.266-</b>	<b>1.360.433-</b>

Teilergebnishaushalt

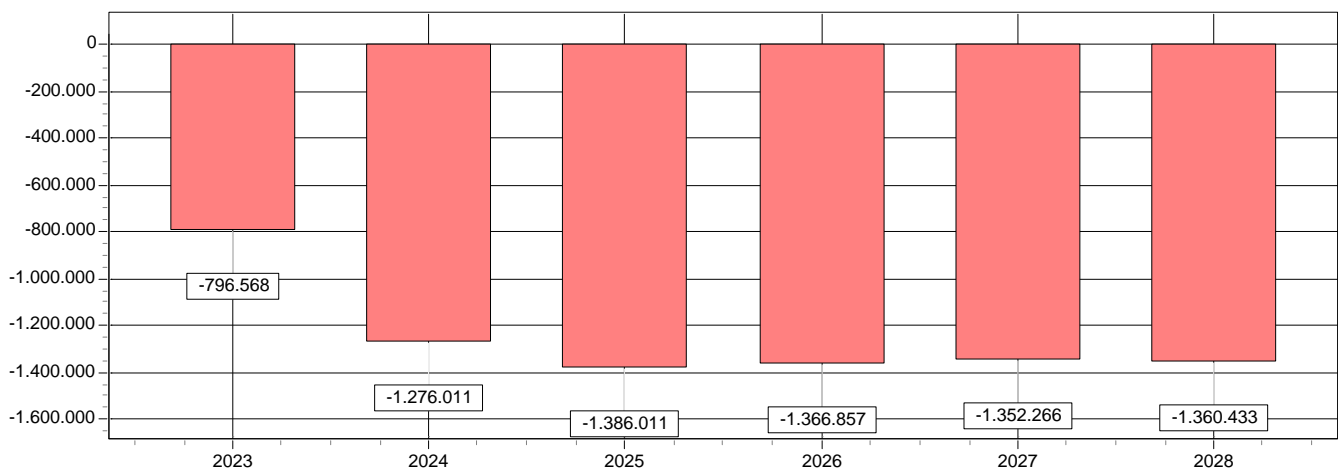
Ertragsarten in Prozent



Aufwandsarten in Prozent



Entwicklung des Ergebnisses



# Teilhaushalt 2025

## Landkreis Bamberg



Geschäftsbereich 4  
 Fachbereich 420

4 Planen, Bauen, Umwelt  
 42 Umweltsch., Natursch., Kreisfachb., Wasserrecht

### Teilfinanzhaushalt

Ein- und Auszahlungsarten	Ergebnis 2023 1	Ansatz 2024 2	Ansatz 2025 3	Verpfl. Erm. 4	Planung 2026 5	Planung 2027 6	Planung 2028 7
<b>Einzahlungen aus</b>							
1 + Einzahlungen aus Investitionszuwendungen	26.267	10.000	0	0	10.000	10.000	10.000
2 + Einzahlungen aus Investitionsbeiträgen u. ä. Entgelten für Investitionstätigkeit	0	0	0	0	0	0	0
3 + Einzahlungen aus der Veräußerung von Sachvermögen	0	0	0	0	0	0	0
4 + Einzahlungen aus der Veräußerung von Finanzvermögen	0	0	0	0	0	0	0
5 + Einzahlungen für sonstige Investitionstätigkeit	0	250.000	0	0	0	0	0
<b>6 Summe : (invest. Einzahlungen)</b>	<b>26.267</b>	<b>260.000</b>	<b>0</b>	<b>0</b>	<b>10.000</b>	<b>10.000</b>	<b>10.000</b>
<b>Auszahlungen aus Investitionstätigkeit</b>							
7 - für den Erwerb von Grundstücken und Gebäuden	0	20.000	0	0	20.000	20.000	20.000
8 - Auszahlungen für Baumaßnahmen	0	0	0	0	0	0	0
9 - Auszahlungen für den Erwerb von beweglichem Sachvermögen	39.438	36.000	41.500	0	11.700	11.700	10.700
10 - Auszahlungen für den Erwerb von Finanzvermögen	0	0	0	0	0	0	0
11 - Auszahlungen für Investitionsfördermaßnahmen	0	0	0	0	0	0	0
12 - Auszahlungen für sonstige Investitionstätigkeit	0	0	0	0	0	0	0
<b>13 Summe : (invest. Auszahlungen)</b>	<b>39.438</b>	<b>56.000</b>	<b>41.500</b>	<b>0</b>	<b>31.700</b>	<b>31.700</b>	<b>30.700</b>
<b>14 Saldo der Investitionstätigkeit (Einzahlungen ./ Auszahlungen)</b>	<b>13.171-</b>	<b>204.000</b>	<b>41.500-</b>	<b>0</b>	<b>21.700-</b>	<b>21.700-</b>	<b>20.700-</b>

# Teilhaushalt 2025

## Landkreis Bamberg



Geschäftsbereich 4 4 Planen, Bauen, Umwelt  
Fachbereich 432 43 Tiefbau

### Allgemeine Angaben

zuständiger Fachbereich	4320 43 Tiefbau
verantwortlich	Dotterweich Michael
Beschreibung	<p>Es werden die Aufgaben des Landkreises als Straßenbaulastträger für die Kreisstraßen wahrgenommen.</p> <p>Dies umfasst den Straßenbetriebsdienst und die Verkehrssicherungspflicht mit Winterdienst, Grünpflege, Straßenausstattung und baulichem Unterhalt, die Planung und Durchführung von Baumaßnahmen an Straßen und Brücken, die Bearbeitung von Gestattungsverträgen, Sondernutzungen, die Führung des Straßen-katasters und die Verwaltung der Haushaltsmittel, die Durchführung des Grunderwerbs für die Kreisstraßen, die Bearbeitung von baufachlichen- und verkehrstechnischen Stellungnahmen und die Betreuung des Radwanderwegenetzes</p> <p>Schwerpunkte der Tätigkeit sind: Ausbau des Kreisstraßennetzes nach dem Ausbauprogramm für Kreisstraßen und straßenbegleitende Radwege Durchführung des Straßenbetriebsdienstes</p> <p>Die Kreisstraßenlänge beträgt zum 1. Januar 2025 295,077 km, die Länge der Kreisradwege 51,866 km.</p>
Auftragsgrundlage	Bayerisches Straßen- und Wegegesetz, Straßenverkehrsgesetz, Straßenverkehrsordnung
Ziele	Ausbau, Erhaltung und Betrieb des Kreisstraßen- und Radwegenetzes als Teil der verkehrlichen Infrastruktur des Landkreises. verschiedene Straßen- und Brückenbaumaßnahmen lt. Investitionsprogramm

### Untergeordnete Bereiche

4320 43 Tiefbau allgemein  
4321 43 Unterhalt v. Kreisstraßen  
4325 43 Bau von Kreisstraßen

# Teilhaushalt 2025

## Landkreis Bamberg



Geschäftsbereich 4  
Fachbereich 432

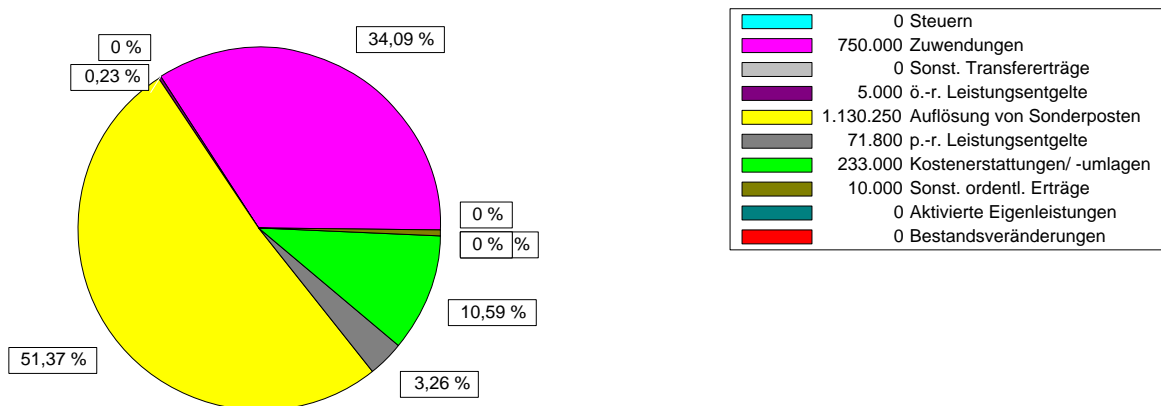
4 Planen, Bauen, Umwelt  
43 Tiefbau

### Teilergebnishaushalt

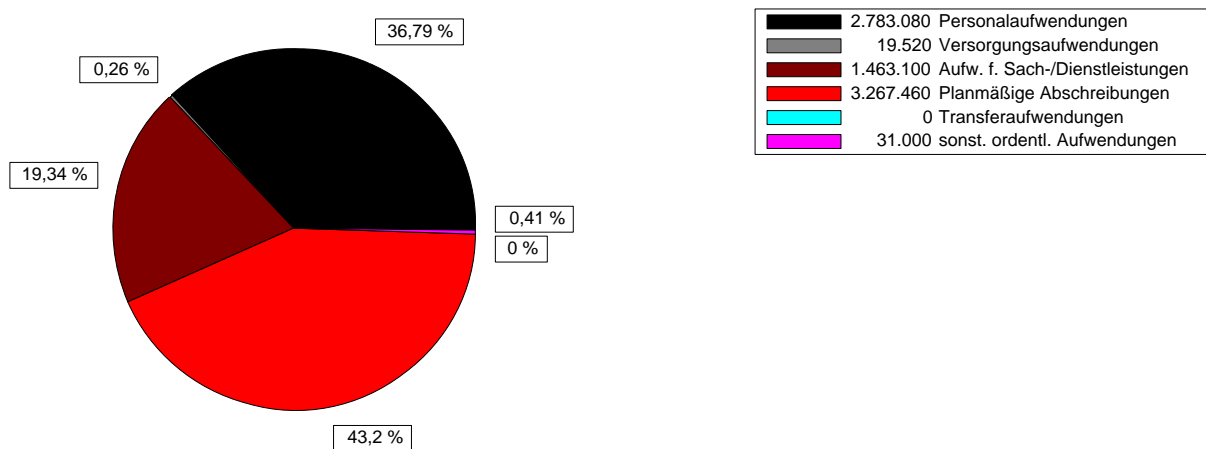
Ertrags- und Aufwandsarten	Ergebnis 2023 1	Ansatz 2024 2	Ansatz 2025 3	Planung 2026 4	Planung 2027 5	Planung 2028 6
1 Steuern und ähnliche Abgaben	0	0	0	0	0	0
2 + Zuwendungen und allgemeine Umlagen	753.446	750.000	750.000	750.000	750.000	750.000
3 + Sonstige Transfererträge	0	0	0	0	0	0
4 + Öffentlich-rechtliche Leistungsentgelte	6.094	5.000	5.000	5.000	5.000	5.000
5 + Auflösung von Sonderposten	1.123.219	1.113.362	1.130.250	1.107.390	1.060.321	971.814
6 + Privatrechtliche Leistungsentgelte	79.975	81.800	71.800	71.800	71.800	71.800
7 + Kostenerstattungen und Kostenumlagen	12.936	27.000	233.000	23.000	23.000	23.000
8 + Sonstige ordentliche Erträge	10.098	10.000	10.000	10.000	10.000	10.000
9 + Aktivierte Eigenleistungen	0	0	0	0	0	0
10 +/- Bestandsveränderungen	0	0	0	0	0	0
<b>S1 = Ordentliche Erträge (=Zeilen 1 bis 10)</b>	<b>1.985.768</b>	<b>1.987.162</b>	<b>2.200.050</b>	<b>1.967.190</b>	<b>1.920.121</b>	<b>1.831.614</b>
11 - Personalaufwendungen	2.511.512	2.746.340	2.783.080	2.810.580	2.838.080	2.865.780
12 - Versorgungsaufwendungen	17.197	18.060	19.520	19.720	19.920	20.120
13 - Aufwendungen für Sach- und Dienstleistungen	1.263.891	1.290.300	1.463.100	1.373.100	1.373.100	1.373.100
14 - Planmäßige Abschreibungen	3.258.265	3.200.992	3.267.460	3.160.113	3.027.671	2.830.878
15 - Transferaufwendungen	0	0	0	0	0	0
16 - Sonstige ordentliche Aufwendungen	34.858	29.900	31.000	30.200	30.200	30.200
<b>S2 = Ordentliche Aufwendungen (=Zeilen 11 bis 16)</b>	<b>7.085.723</b>	<b>7.285.592</b>	<b>7.564.160</b>	<b>7.393.713</b>	<b>7.288.971</b>	<b>7.120.078</b>
<b>S3 = Ergebnis aus laufender Verwaltungstätigkeit (= Saldo S1 und S2)</b>	<b>5.099.955-</b>	<b>5.298.430-</b>	<b>5.364.110-</b>	<b>5.426.523-</b>	<b>5.368.850-</b>	<b>5.288.464-</b>
17 + Finanzerträge	0	0	0	0	0	0
18 - Zinsen und sonstige Finanzaufwendungen	0	0	0	0	0	0
<b>S4 = Finanzergebnis (= Saldo Zeilen 17 und 18)</b>	<b>0</b>	<b>0</b>	<b>0</b>	<b>0</b>	<b>0</b>	<b>0</b>
<b>S5 = Ordentliches Ergebnis (= S3 und S4)</b>	<b>5.099.955-</b>	<b>5.298.430-</b>	<b>5.364.110-</b>	<b>5.426.523-</b>	<b>5.368.850-</b>	<b>5.288.464-</b>
19 + Außerordentliche Erträge	0	0	0	0	0	0
20 - Außerordentliche Aufwendungen	0	0	0	0	0	0
<b>S6 = Außerordentliches Ergebnis (=Saldo Zeilen 19 und 20)</b>	<b>0</b>	<b>0</b>	<b>0</b>	<b>0</b>	<b>0</b>	<b>0</b>
<b>S7 = Ergebnis vor Berücksichtigung der internen Leistungsbeziehungen (= Saldo S5 und S6)</b>	<b>5.099.955-</b>	<b>5.298.430-</b>	<b>5.364.110-</b>	<b>5.426.523-</b>	<b>5.368.850-</b>	<b>5.288.464-</b>
21 + Erträge aus internen Leistungsbeziehungen	0	0	0	0	0	0
22 - Aufwendungen aus internen Leistungsbeziehungen	0	0	0	0	0	0
<b>S8 = Ergebnis des Teilhaushaltes (= Saldo S7, Zeilen 21 und 22)</b>	<b>5.099.955-</b>	<b>5.298.430-</b>	<b>5.364.110-</b>	<b>5.426.523-</b>	<b>5.368.850-</b>	<b>5.288.464-</b>

Teilergebnishaushalt

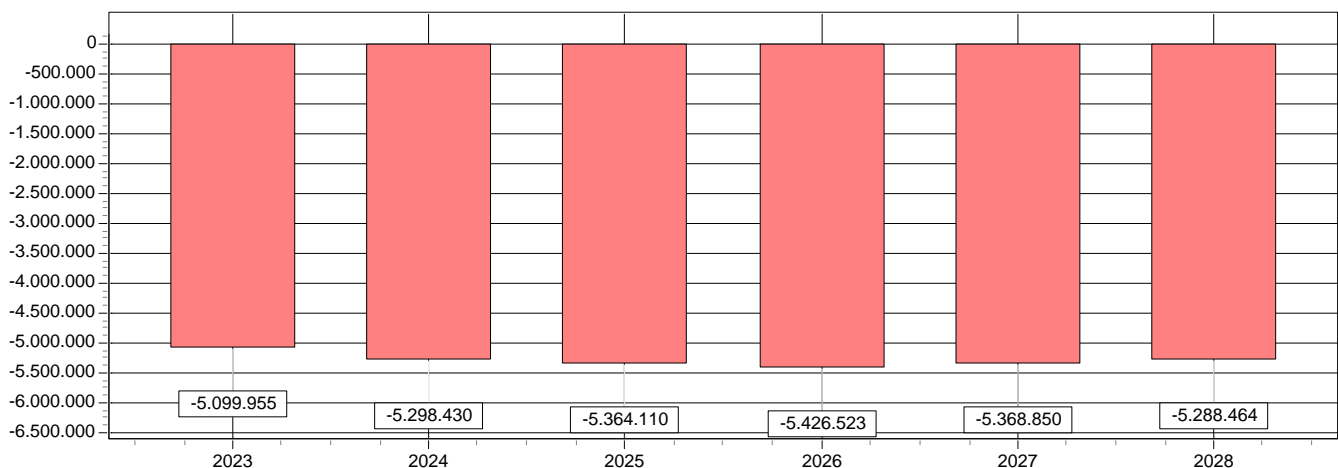
Ertragsarten in Prozent



Aufwandsarten in Prozent



Entwicklung des Ergebnisses



# Teilhaushalt 2025

## Landkreis Bamberg



Geschäftsbereich 4  
Fachbereich 432

4 Planen, Bauen, Umwelt  
43 Tiefbau

### Teilfinanzhaushalt

Ein- und Auszahlungsarten	Ergebnis 2023 1	Ansatz 2024 2	<b>Ansatz 2025 3</b>	Verpfl. Erm. 4	Planung 2026 5	Planung 2027 6	Planung 2028 7
<b>Einzahlungen aus</b>							
1 + Einzahlungen aus Investitionszuwendungen	2.950.000	2.530.000	<b>2.030.000</b>	0	2.660.000	2.864.200	2.850.000
2 + Einzahlungen aus Investitionsbeiträgen u. ä. Entgelten für Investitionstätigkeit	0	0	<b>0</b>	0	0	0	0
3 + Einzahlungen aus der Veräußerung von Sachvermögen	10.444	10.000	<b>10.000</b>	0	10.000	10.000	10.000
4 + Einzahlungen aus der Veräußerung von Finanzvermögen	0	0	<b>0</b>	0	0	0	0
5 + Einzahlungen für sonstige Investitionstätigkeit	0	0	<b>0</b>	0	0	0	0
<b>6 Summe : (invest. Einzahlungen)</b>	<b>2.960.444</b>	<b>2.540.000</b>	<b>2.040.000</b>	<b>0</b>	<b>2.670.000</b>	<b>2.874.200</b>	<b>2.860.000</b>
<b>Auszahlungen aus Investitionstätigkeit</b>							
7 - für den Erwerb von Grundstücken und Gebäuden	26.963	48.000	<b>100.000</b>	0	20.000	20.000	20.000
8 - Auszahlungen für Baumaßnahmen	5.931.049	5.675.000	<b>4.347.000</b>	0	6.495.000	6.845.000	5.480.000
9 - Auszahlungen für den Erwerb von beweglichem Sachvermögen	154.040	480.000	<b>292.500</b>	0	320.000	320.000	320.000
10 - Auszahlungen für den Erwerb von Finanzvermögen	0	0	<b>0</b>	0	0	0	0
11 - Auszahlungen für Investitionsfördermaßnahmen	0	0	<b>0</b>	0	0	0	0
12 - Auszahlungen für sonstige Investitionstätigkeit	0	0	<b>0</b>	0	0	0	0
<b>13 Summe : (invest. Auszahlungen)</b>	<b>6.112.052</b>	<b>6.203.000</b>	<b>4.739.500</b>	<b>0</b>	<b>6.835.000</b>	<b>7.185.000</b>	<b>5.820.000</b>
<b>14 Saldo der Investitionstätigkeit (Einzahlungen ./ Auszahlungen)</b>	<b>3.151.608-</b>	<b>3.663.000-</b>	<b>2.699.500-</b>	<b>0</b>	<b>4.165.000-</b>	<b>4.310.800-</b>	<b>2.960.000-</b>

# Teilhaushalt 2025

## Landkreis Bamberg



Geschäftsbereich 5                    5 Regionalentwicklung, Klimaschutz  
Fachbereich                    500                    5, 52, 54 Regionalentwicklung, Klimaschutz

### Allgemeine Angaben

zuständiger Fachbereich	5000 Regionalentwicklung
verantwortlich	Ott Verena
Beschreibung	Führung des Geschäftsbereich mit den Fachbereichen - Wirtschaftsförderung - Klimaschutz - Öffentlicher Personenverkehr - Mobilität - Nachhaltige Entwicklung
Auftragsgrundlage	Angelegenheiten grundsätzlicher Art mit besonderer Bedeutung im Einzelfall der untergeordneten Bereiche. Budgetverantwortung, Wahrnehmung des Budgetausgleichs innerhalb des Geschäftsbereichs. Projektsteuerung bei sämtlichen Aufgaben des Geschäftsbereichs betreffend. Projektleitung bei LEADER-Kooperationsprojekten mit Beteiligung des Landkreises Bamberg von besonderer Bedeutung im Einzelfall. Aufgaben der Klima- und Energieagentur Bamberg
Ziele	Strategische Planung demografischer Wandel Weitere Umsetzung des Klimaschutzfahrplans Umsetzung der Maßnahmen zur Radverkehrsförderung Mitarbeit und Projektcoaching im EU-Förderprogramm LEADER

### Untergeordnete Bereiche

5000 5, 54 Regionalentwicklung  
5002 52 Klimaschutz

# Teilhaushalt 2025

## Landkreis Bamberg



Geschäftsbereich 5  
Fachbereich 500

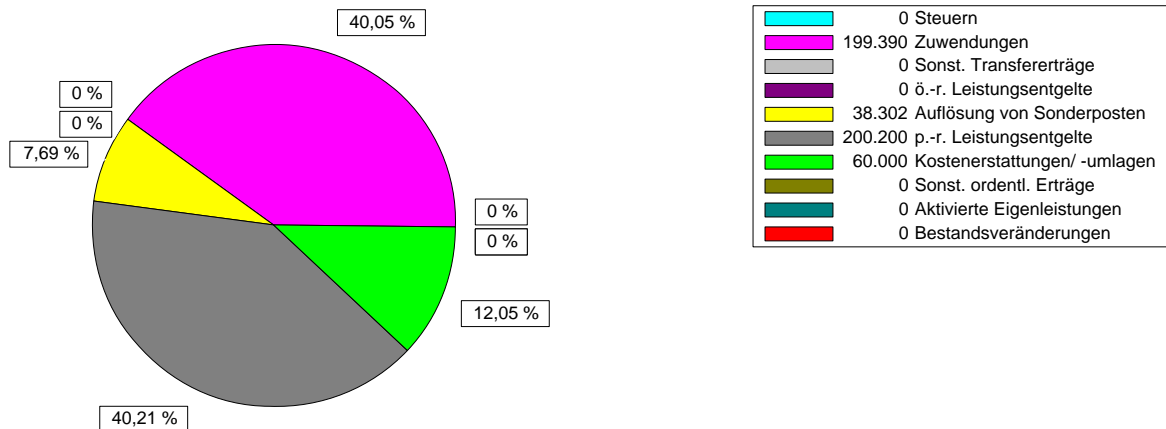
5 Regionalentwicklung, Klimaschutz  
5, 52, 54 Regionalentwicklung, Klimaschutz

### Teilergebnishaushalt

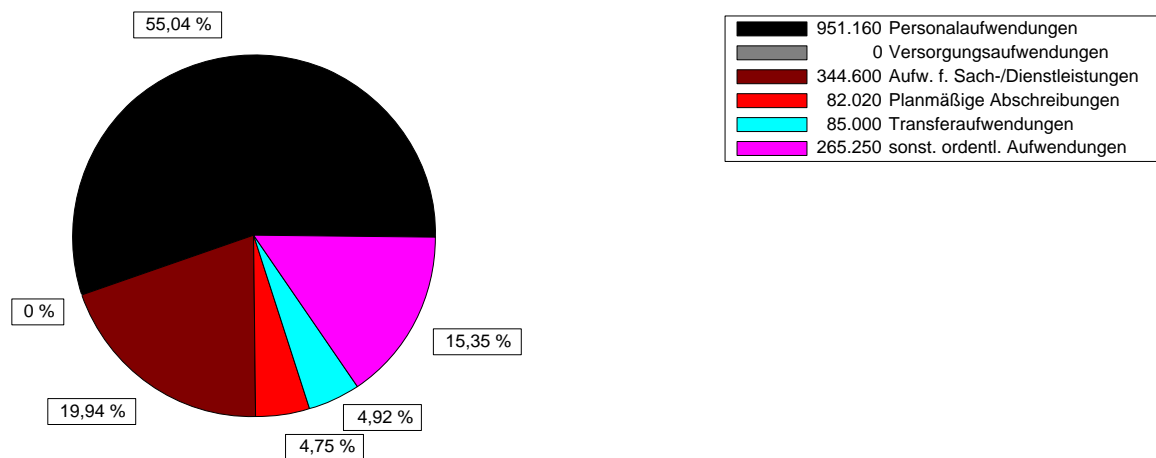
Ertrags- und Aufwandsarten	Ergebnis 2023 1	Ansatz 2024 2	Ansatz 2025 3	Planung 2026 4	Planung 2027 5	Planung 2028 6
1 Steuern und ähnliche Abgaben	0	0	0	0	0	0
2 + Zuwendungen und allgemeine Umlagen	5.791	496.500	199.390	119.210	100.000	100.000
3 + Sonstige Transfererträge	0	0	0	0	0	0
4 + Öffentlich-rechtliche Leistungsentgelte	0	0	0	0	0	0
5 + Auflösung von Sonderposten	38.302	38.302	38.302	38.302	38.302	38.302
6 + Privatrechtliche Leistungsentgelte	176.690	200.800	200.200	200.200	200.200	200.200
7 + Kostenerstattungen und Kostenumlagen	60.000	60.000	60.000	0	0	0
8 + Sonstige ordentliche Erträge	142-	0	0	0	0	0
9 + Aktivierte Eigenleistungen	0	0	0	0	0	0
10 +/- Bestandsveränderungen	0	0	0	0	0	0
<b>S1 = Ordentliche Erträge (=Zeilen 1 bis 10)</b>	<b>280.641</b>	<b>795.602</b>	<b>497.892</b>	<b>357.712</b>	<b>338.502</b>	<b>338.502</b>
11 - Personalaufwendungen	763.746	910.130	951.160	960.460	969.930	979.535
12 - Versorgungsaufwendungen	0	0	0	0	0	0
13 - Aufwendungen für Sach- und Dienstleistungen	264.804	790.900	344.600	314.600	314.600	314.600
14 - Planmäßige Abschreibungen	75.803	75.606	82.020	72.656	72.614	71.634
15 - Transferaufwendungen	75.000	75.000	85.000	85.000	85.000	85.000
16 - Sonstige ordentliche Aufwendungen	156.761	227.700	265.250	197.250	197.250	197.300
<b>S2 = Ordentliche Aufwendungen (=Zeilen 11 bis 16)</b>	<b>1.336.114</b>	<b>2.079.336</b>	<b>1.728.030</b>	<b>1.629.966</b>	<b>1.639.394</b>	<b>1.648.069</b>
<b>S3 = Ergebnis aus laufender Verwaltungstätigkeit (= Saldo S1 und S2)</b>	<b>1.055.473-</b>	<b>1.283.734-</b>	<b>1.230.138-</b>	<b>1.272.254-</b>	<b>1.300.892-</b>	<b>1.309.567-</b>
17 + Finanzerträge	6	0	0	0	0	0
18 - Zinsen und sonstige Finanzaufwendungen	0	0	0	0	0	0
<b>S4 = Finanzergebnis (= Saldo Zeilen 17 und 18)</b>	<b>6</b>	<b>0</b>	<b>0</b>	<b>0</b>	<b>0</b>	<b>0</b>
<b>S5 = Ordentliches Ergebnis (= S3 und S4)</b>	<b>1.055.467-</b>	<b>1.283.734-</b>	<b>1.230.138-</b>	<b>1.272.254-</b>	<b>1.300.892-</b>	<b>1.309.567-</b>
19 + Außerordentliche Erträge	0	0	0	0	0	0
20 - Außerordentliche Aufwendungen	0	0	0	0	0	0
<b>S6 = Außerordentliches Ergebnis (=Saldo Zeilen 19 und 20)</b>	<b>0</b>	<b>0</b>	<b>0</b>	<b>0</b>	<b>0</b>	<b>0</b>
<b>S7 = Ergebnis vor Berücksichtigung der internen Leistungsbeziehungen (= Saldo S5 und S6)</b>	<b>1.055.467-</b>	<b>1.283.734-</b>	<b>1.230.138-</b>	<b>1.272.254-</b>	<b>1.300.892-</b>	<b>1.309.567-</b>
21 + Erträge aus internen Leistungsbeziehungen	0	0	0	0	0	0
22 - Aufwendungen aus internen Leistungsbeziehungen	20.000	20.000	20.000	20.000	20.000	20.000
<b>S8 = Ergebnis des Teilhaushaltes (= Saldo S7, Zeilen 21 und 22)</b>	<b>1.075.467-</b>	<b>1.303.734-</b>	<b>1.250.138-</b>	<b>1.292.254-</b>	<b>1.320.892-</b>	<b>1.329.567-</b>

Teilergebnishaushalt

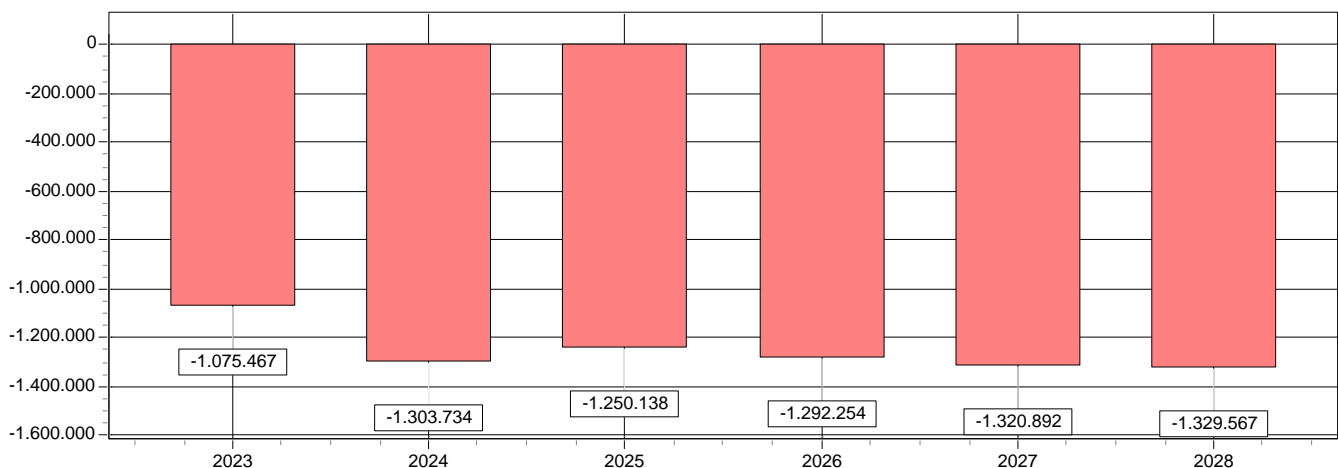
Ertragsarten in Prozent



Aufwandsarten in Prozent



Entwicklung des Ergebnisses



# Teilhaushalt 2025

## Landkreis Bamberg



Geschäftsbereich 5  
Fachbereich 500

5 Regionalentwicklung, Klimaschutz  
5, 52, 54 Regionalentwicklung, Klimaschutz

### Teilfinanzhaushalt

Ein- und Auszahlungsarten	Ergebnis 2023 1	Ansatz 2024 2	Ansatz 2025 3	Verpfl. Erm. 4	Planung 2026 5	Planung 2027 6	Planung 2028 7
<b>Einzahlungen aus</b>							
1 + Einzahlungen aus Investitionszuwendungen	0	0	0	0	0	0	0
2 + Einzahlungen aus Investitionsbeiträgen u. ä. Entgelten für Investitionstätigkeit	0	0	0	0	0	0	0
3 + Einzahlungen aus der Veräußerung von Sachvermögen	0	0	0	0	0	0	0
4 + Einzahlungen aus der Veräußerung von Finanzvermögen	0	0	0	0	0	0	0
5 + Einzahlungen für sonstige Investitionstätigkeit	6.451	6.450	0	0	0	0	0
<b>6 Summe : (invest. Einzahlungen)</b>	<b>6.451</b>	<b>6.450</b>	<b>0</b>	<b>0</b>	<b>0</b>	<b>0</b>	<b>0</b>
<b>Auszahlungen aus Investitionstätigkeit</b>							
7 - für den Erwerb von Grundstücken und Gebäuden	1.883	0	0	0	0	0	0
8 - Auszahlungen für Baumaßnahmen	0	0	0	0	0	0	0
9 - Auszahlungen für den Erwerb von beweglichem Sachvermögen	2.467	4.500	0	0	4.500	4.500	4.500
10 - Auszahlungen für den Erwerb von Finanzvermögen	0	0	0	0	0	0	0
11 - Auszahlungen für Investitionsfördermaßnahmen	20.485	215.000	220.000	0	215.000	15.000	15.000
12 - Auszahlungen für sonstige Investitionstätigkeit	0	0	0	0	0	0	0
<b>13 Summe : (invest. Auszahlungen)</b>	<b>24.835</b>	<b>219.500</b>	<b>220.000</b>	<b>0</b>	<b>219.500</b>	<b>19.500</b>	<b>19.500</b>
<b>14 Saldo der Investitionstätigkeit (Einzahlungen ./ Auszahlungen)</b>	<b>18.384-</b>	<b>213.050-</b>	<b>220.000-</b>	<b>0</b>	<b>219.500-</b>	<b>19.500-</b>	<b>19.500-</b>

# Teilhaushalt 2025

## Landkreis Bamberg



Geschäftsbereich 5                      5 Regionalentwicklung, Klimaschutz  
 Fachbereich                      510                      51 Wirtschaftsförderung

### Allgemeine Angaben

zuständiger Fachbereich	5100 Wirtschaftsförderung
verantwortlich	Leistner Patricia
Beschreibung	<p>Allgemeiner Ansprechpartner für Wirtschaftsfragen          Förderung der gewerblichen Wirtschaft und der Betriebsansiedlung (Bestandspflege und Investorenwerbung)          Beratung zu Wirtschaftsförderprogrammen          Standortdarstellung          Förderung wirtschaftsnaher Infrastruktur und anderer Standortfragen          Mitarbeit in regionalen und überregionalen Projekten (Europäische Metropolregion Nürnberg, Wirtschaftsregion Bamberg/Forchheim, Gesundheitsregion)          Pflege des Kommunalen Wirtschaftsinformationssystems          Netzwerkpflge zu Unternehmen, Verbänden, Projektpartnern          Übergang Schule und Beruf          Existenzgründerförderung und -hilfen, Existenzsicherung          Verfolgen von Trends und Entwicklung von landkreisbezogenen Strategien          Touristisches Marketing, Tourismuskoooperation Stadt Bamberg TKS, Projektmanagement          Tourismusprojekte          Mitarbeit in touristischen Projekten ( Flussparadies Franken e.V.)          Netzwerkpflge zu Hotellerie, Gastronomie, Tourismusverbänden u.a.          Veranstaltungen          Wirtschaftsnahe Statistik</p>
Auftragsgrundlage	<p>Beschlüsse des Kreistags und seiner Ausschüsse          Kooperationsvereinbarungen mit Verbänden</p>
Zielgruppe	<p>Unternehmen des Landkreises Bamberg ( Industrie, Handel, Dienstleistungen, Handwerk, Freie Berufe)          Existenzgründer/Innen          Bürger und Bürgerinnen          Urlauber          Kommunen          Tourismusverbände          Projektpartner          Geschäfts- und Fachbereiche des Landratsamtes</p>
Ziele	<p>Erhalt und Sicherung von Arbeitsplätzen, Fachkräftesicherung          Ansiedlung von Unternehmen          Wissenstransfer für KMU          Qualitativ hochwertige touristische Angebote          Stärkung der Wirtschaftskreisläufe          Mitarbeit und Projektumsetzung in Leader znd im Regionalmanagement          Stärkung Tourismusregion Bamberger Land          Konzeptentwicklung demographischer Wandel</p>

# Teilhaushalt 2025

## Landkreis Bamberg



Geschäftsbereich 5  
Fachbereich 510

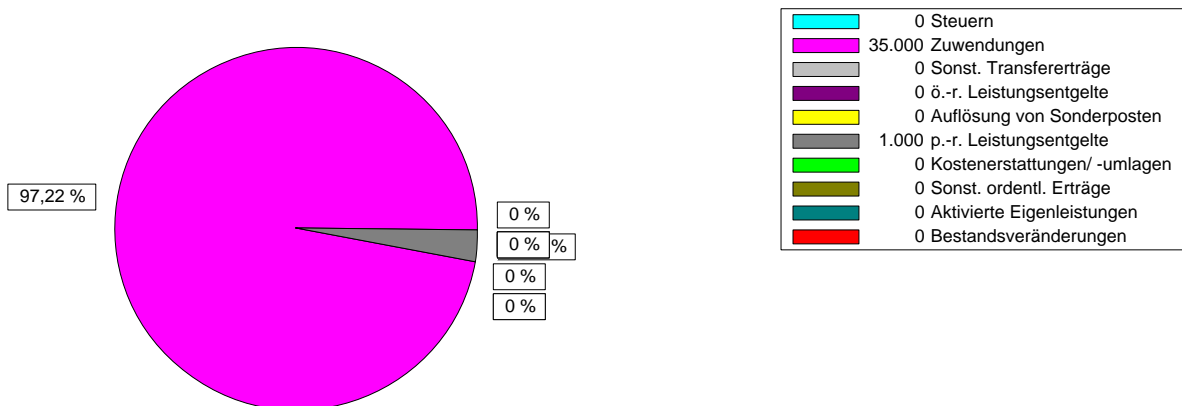
5 Regionalentwicklung, Klimaschutz  
51 Wirtschaftsförderung

### Teilergebnishaushalt

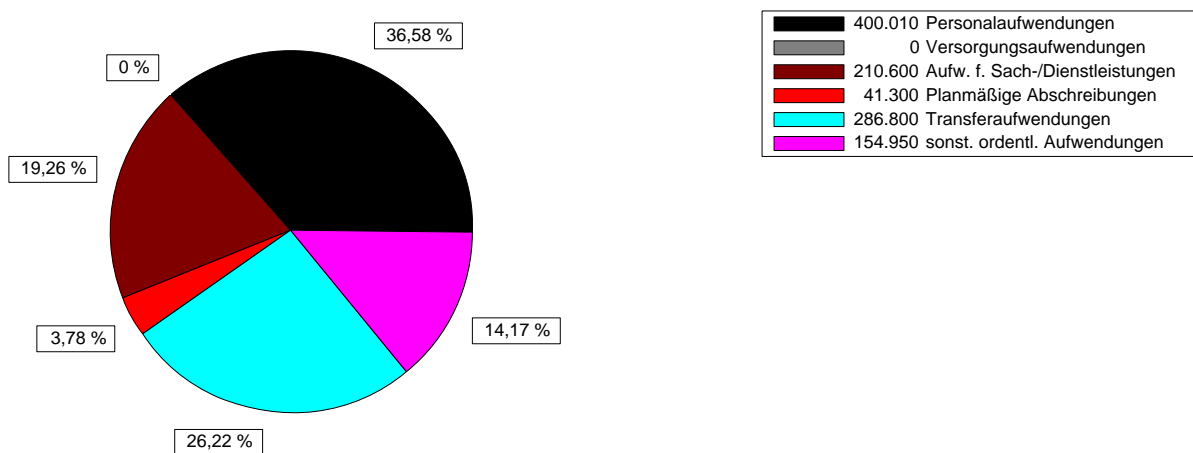
Ertrags- und Aufwandsarten	Ergebnis 2023 1	Ansatz 2024 2	Ansatz 2025 3	Planung 2026 4	Planung 2027 5	Planung 2028 6
1 Steuern und ähnliche Abgaben	0	0	0	0	0	0
2 + Zuwendungen und allgemeine Umlagen	234	21.000	35.000	5.000	5.000	5.000
3 + Sonstige Transfererträge	0	0	0	0	0	0
4 + Öffentlich-rechtliche Leistungsentgelte	0	0	0	0	0	0
5 + Auflösung von Sonderposten	0	0	0	0	0	0
6 + Privatrechtliche Leistungsentgelte	2.170	1.200	1.000	1.000	1.000	1.000
7 + Kostenerstattungen und Kostenumlagen	464	0	0	0	0	0
8 + Sonstige ordentliche Erträge	0	0	0	0	0	0
9 + Aktivierte Eigenleistungen	0	0	0	0	0	0
10 +/- Bestandsveränderungen	0	0	0	0	0	0
<b>S1 = Ordentliche Erträge (=Zeilen 1 bis 10)</b>	<b>2.868</b>	<b>22.200</b>	<b>36.000</b>	<b>6.000</b>	<b>6.000</b>	<b>6.000</b>
11 - Personalaufwendungen	361.104	380.000	400.010	404.010	408.110	412.210
12 - Versorgungsaufwendungen	0	0	0	0	0	0
13 - Aufwendungen für Sach- und Dienstleistungen	154.087	197.000	210.600	188.600	191.100	191.100
14 - Planmäßige Abschreibungen	76.403	40.129	41.300	41.300	41.300	41.300
15 - Transferaufwendungen	226.621	275.800	286.800	361.800	361.800	350.800
16 - Sonstige ordentliche Aufwendungen	143.727	151.150	154.950	154.950	154.950	155.000
<b>S2 = Ordentliche Aufwendungen (=Zeilen 11 bis 16)</b>	<b>961.942</b>	<b>1.044.079</b>	<b>1.093.660</b>	<b>1.150.660</b>	<b>1.157.260</b>	<b>1.150.410</b>
<b>S3 = Ergebnis aus laufender Verwaltungstätigkeit (= Saldo S1 und S2)</b>	<b>959.074-</b>	<b>1.021.879-</b>	<b>1.057.660-</b>	<b>1.144.660-</b>	<b>1.151.260-</b>	<b>1.144.410-</b>
17 + Finanzerträge	0	0	0	0	0	0
18 - Zinsen und sonstige Finanzaufwendungen	0	0	0	0	0	0
<b>S4 = Finanzergebnis (= Saldo Zeilen 17 und 18)</b>	<b>0</b>	<b>0</b>	<b>0</b>	<b>0</b>	<b>0</b>	<b>0</b>
<b>S5 = Ordentliches Ergebnis (= S3 und S4)</b>	<b>959.074-</b>	<b>1.021.879-</b>	<b>1.057.660-</b>	<b>1.144.660-</b>	<b>1.151.260-</b>	<b>1.144.410-</b>
19 + Außerordentliche Erträge	0	0	0	0	0	0
20 - Außerordentliche Aufwendungen	0	0	0	0	0	0
<b>S6 = Außerordentliches Ergebnis (=Saldo Zeilen 19 und 20)</b>	<b>0</b>	<b>0</b>	<b>0</b>	<b>0</b>	<b>0</b>	<b>0</b>
<b>S7 = Ergebnis vor Berücksichtigung der internen Leistungsbeziehungen (= Saldo S5 und S6)</b>	<b>959.074-</b>	<b>1.021.879-</b>	<b>1.057.660-</b>	<b>1.144.660-</b>	<b>1.151.260-</b>	<b>1.144.410-</b>
21 + Erträge aus internen Leistungsbeziehungen	0	0	0	0	0	0
22 - Aufwendungen aus internen Leistungsbeziehungen	0	0	0	0	0	0
<b>S8 = Ergebnis des Teilhaushaltes (= Saldo S7, Zeilen 21 und 22)</b>	<b>959.074-</b>	<b>1.021.879-</b>	<b>1.057.660-</b>	<b>1.144.660-</b>	<b>1.151.260-</b>	<b>1.144.410-</b>

### Teilergebnishaushalt

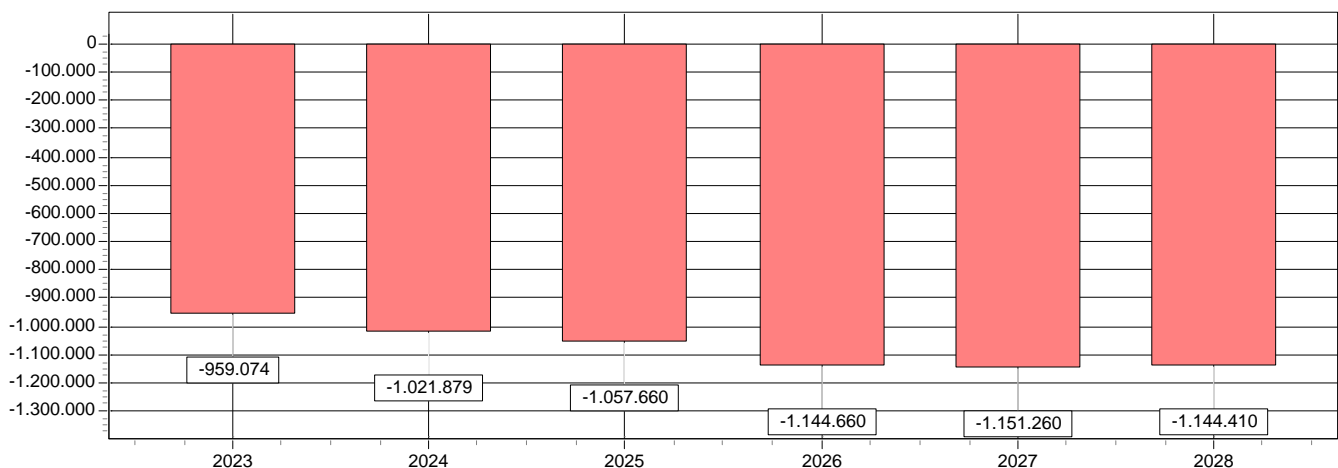
#### Ertragsarten in Prozent



#### Aufwandsarten in Prozent



#### Entwicklung des Ergebnisses



# Teilhaushalt 2025

## Landkreis Bamberg



Geschäftsbereich 5  
Fachbereich 510

5 Regionalentwicklung, Klimaschutz  
51 Wirtschaftsförderung

### Teilfinanzhaushalt

Ein- und Auszahlungsarten	Ergebnis 2023 1	Ansatz 2024 2	Ansatz 2025 3	Verpfl. Erm. 4	Planung 2026 5	Planung 2027 6	Planung 2028 7
<b>Einzahlungen aus</b>							
1 + Einzahlungen aus Investitionszuwendungen	0	0	0	0	0	0	0
2 + Einzahlungen aus Investitionsbeiträgen u. ä. Entgelten für Investitionstätigkeit	0	0	0	0	0	0	0
3 + Einzahlungen aus der Veräußerung von Sachvermögen	0	0	0	0	0	0	0
4 + Einzahlungen aus der Veräußerung von Finanzvermögen	0	0	0	0	0	0	0
5 + Einzahlungen für sonstige Investitionstätigkeit	0	0	0	0	0	0	0
<b>6 Summe : (invest. Einzahlungen)</b>	<b>0</b>	<b>0</b>	<b>0</b>	<b>0</b>	<b>0</b>	<b>0</b>	<b>0</b>
<b>Auszahlungen aus Investitionstätigkeit</b>							
7 - für den Erwerb von Grundstücken und Gebäuden	0	0	0	0	0	0	0
8 - Auszahlungen für Baumaßnahmen	0	0	0	0	0	0	0
9 - Auszahlungen für den Erwerb von beweglichem Sachvermögen	0	8.500	2.000	0	2.000	2.000	2.000
10 - Auszahlungen für den Erwerb von Finanzvermögen	662.500	912.000	500.000	0	0	0	0
11 - Auszahlungen für Investitionsfördermaßnahmen	0	0	0	0	0	0	0
12 - Auszahlungen für sonstige Investitionstätigkeit	0	0	0	0	0	0	0
<b>13 Summe : (invest. Auszahlungen)</b>	<b>662.500</b>	<b>920.500</b>	<b>502.000</b>	<b>0</b>	<b>2.000</b>	<b>2.000</b>	<b>2.000</b>
<b>14 Saldo der Investitionstätigkeit (Einzahlungen ./ Auszahlungen)</b>	<b>662.500-</b>	<b>920.500-</b>	<b>502.000-</b>	<b>0</b>	<b>2.000-</b>	<b>2.000-</b>	<b>2.000-</b>

Geschäftsbereich 5                      5 Regionalentwicklung, Klimaschutz  
Fachbereich                      530                      53 ÖPNV, Schülerbeförderung

Allgemeine Angaben

zuständiger Fachbereich	5300 ÖPNV, Schülerbef.
verantwortlich	Strauß Jochen
Beschreibung	<p>Schülerbeförderung: Organisation der Beförderung der Schüler durch Verkehrsunternehmen, Entscheidung und Abwicklung der Beförderungs- und Erstattungsansprüche, vertragliche Abschlüsse, Beschwerdemanagement</p> <p>Öffentlicher Personennahverkehr (ÖPNV): Verbesserungsmaßnahmen des ÖPNV, Stellungnahmen zu Genehmigungen der Regierung, Beantragung und Verwaltung der allgemeinen ÖPNV- Zuwendungen des Freistaates Bayern, Mitgliedschaft VGN, Kostenbeteiligung an Maßnahmen, Förderung Bürgerbusse, Fortschreibung und Umsetzung Nahverkehrsplan (NVP), Organisation des Stadtgrenzen überschreitenden Verkehrs in die Stadtumlandgemeinden (Zweckvereinbarung, Verträge), Umsetzung der ÖPNV- Aspekte aus dem Mobilitätskonzept, Ausschreibungen von Verkehrsleistungen, Gesamtüberplanung des öffentlichen Verkehrsnetzes im Landkreis</p>
Auftragsgrundlage	<p>Schülerbeförderung: Bayer. Schulfinanzierungsgesetz, Schülerbeförderungsverordnung (SchBefV), Schulwegkostenfreiheitsgesetz (SchKfrG)</p> <p>ÖPNV: Bayer. Öffentl. Personennahverkehrsgesetz (BayÖPNVG), Personenbeförderungsgesetz (PBefG), Verordnung (EG) Nr. 1370/2007 (VO 1370), Unterschwellenvergabeverordnung (UVGo)</p>
Zielgruppe	<p>Schülerbeförderung: Schüler an weiterführenden Schulen, Berufs- und Berufsfachschulen</p> <p>ÖPNV: im Raum Bamberg, Gemeinden</p>
Ziele	<p>Die Schülerbeförderung soll möglichst kostengünstig und effektiv durchgeführt werden. Sicherstellung der notwendigen Schülerbeförderung; Beibehaltung der fristgerechten Bereitstellung der Fahrkarten zu 100%, Sicherstellung und Verbesserung des vorhandenen ÖPNV Angebots, Fortschreibung Nahverkehrsplan, Gesamtüberplanung des Landkreises, Vergabe der Verkehrsleistungen, Umsetzungen im Themenkomplex ÖPNV des intermodalen Mobilitätskonzeptes, Verbesserung der ÖPNV-Infrastruktur</p>

Kennzahlen und Leistungsmengen

	2019	2020	2021	2022	2023	2024
Zahlen ÖPNV, Schülerbeförd. beförderte Schüler im Schuljahr	5603	5424	5317	5295	5433	5307
Kostenerstattungen im Schuljahr	677	470	191	210	212	276
Privat-PKW-Anträge	93	59	34	33	29	28

# Teilhaushalt 2025

## Landkreis Bamberg



Geschäftsbereich 5  
Fachbereich 530

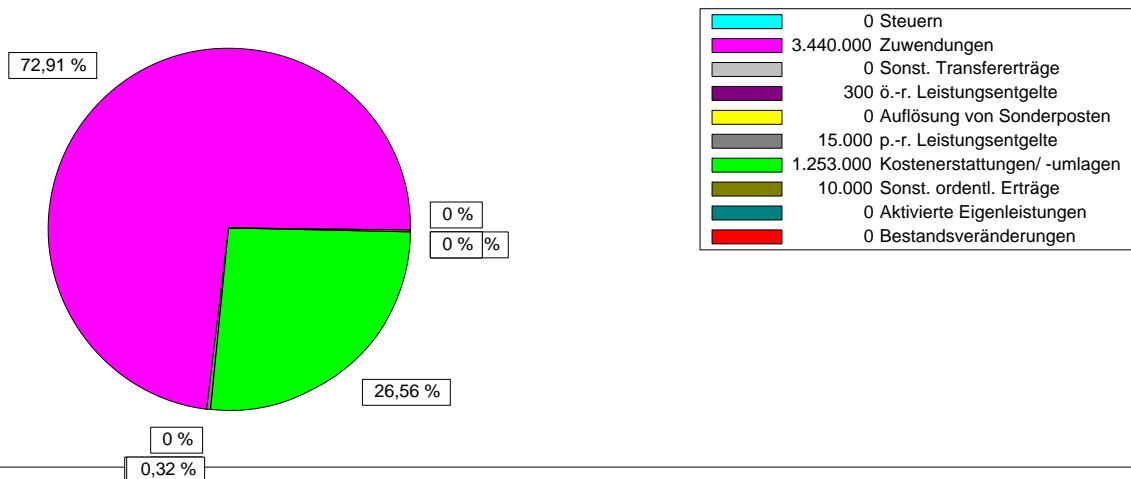
5 Regionalentwicklung, Klimaschutz  
53 ÖPNV, Schülerbeförderung

### Teilergebnishaushalt

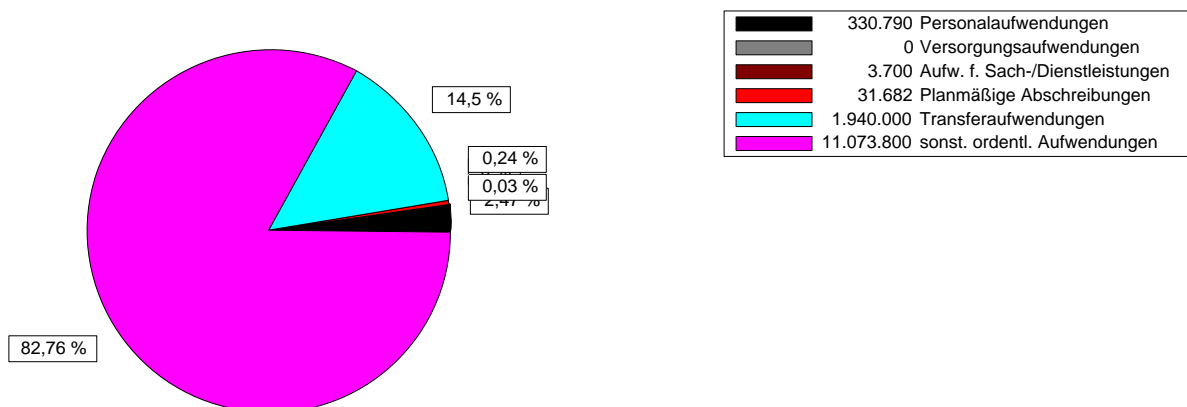
Ertrags- und Aufwandsarten	Ergebnis 2023 1	Ansatz 2024 2	<b>Ansatz 2025 3</b>	Planung 2026 4	Planung 2027 5	Planung 2028 6
1 Steuern und ähnliche Abgaben	0	0	<b>0</b>	0	0	0
2 + Zuwendungen und allgemeine Umlagen	2.750.203	2.350.000	<b>3.440.000</b>	3.540.000	3.540.000	3.540.000
3 + Sonstige Transfererträge	0	0	<b>0</b>	0	0	0
4 + Öffentlich-rechtliche Leistungsentgelte	0	300	<b>300</b>	300	300	300
5 + Auflösung von Sonderposten	0	0	<b>0</b>	0	0	0
6 + Privatrechtliche Leistungsentgelte	0	0	<b>15.000</b>	15.000	15.000	15.000
7 + Kostenerstattungen und Kostenumlagen	722.155	700.000	<b>1.253.000</b>	1.253.000	1.253.000	1.253.000
8 + Sonstige ordentliche Erträge	6.525	10.000	<b>10.000</b>	10.000	10.000	10.000
9 + Aktivierte Eigenleistungen	0	0	<b>0</b>	0	0	0
10 +/- Bestandsveränderungen	0	0	<b>0</b>	0	0	0
<b>S1 = Ordentliche Erträge (=Zeilen 1 bis 10)</b>	<b>3.478.883</b>	<b>3.060.300</b>	<b>4.718.300</b>	<b>4.818.300</b>	<b>4.818.300</b>	<b>4.818.300</b>
11 - Personalaufwendungen	258.264	332.090	<b>330.790</b>	334.090	337.390	340.730
12 - Versorgungsaufwendungen	0	0	<b>0</b>	0	0	0
13 - Aufwendungen für Sach- und Dienstleistungen	2.959	4.000	<b>3.700</b>	3.700	3.700	3.700
14 - Planmäßige Abschreibungen	31.988	31.894	<b>31.682</b>	31.460	30.749	29.814
15 - Transferaufwendungen	1.210.027	1.311.300	<b>1.940.000</b>	1.943.000	1.943.000	1.943.000
16 - Sonstige ordentliche Aufwendungen	3.687.062	5.000.600	<b>11.073.800</b>	11.048.800	11.018.800	11.008.800
<b>S2 = Ordentliche Aufwendungen (=Zeilen 11 bis 16)</b>	<b>5.190.300</b>	<b>6.679.884</b>	<b>13.379.972</b>	<b>13.361.050</b>	<b>13.333.639</b>	<b>13.326.044</b>
<b>S3 = Ergebnis aus laufender Verwaltungstätigkeit (= Saldo S1 und S2)</b>	<b>1.711.417-</b>	<b>3.619.584-</b>	<b>8.661.672-</b>	<b>8.542.750-</b>	<b>8.515.339-</b>	<b>8.507.744-</b>
17 + Finanzerträge	0	0	<b>0</b>	0	0	0
18 - Zinsen und sonstige Finanzaufwendungen	0	0	<b>0</b>	0	0	0
<b>S4 = Finanzergebnis (= Saldo Zeilen 17 und 18)</b>	<b>0</b>	<b>0</b>	<b>0</b>	<b>0</b>	<b>0</b>	<b>0</b>
<b>S5 = Ordentliches Ergebnis (= S3 und S4)</b>	<b>1.711.417-</b>	<b>3.619.584-</b>	<b>8.661.672-</b>	<b>8.542.750-</b>	<b>8.515.339-</b>	<b>8.507.744-</b>
19 + Außerordentliche Erträge	0	0	<b>0</b>	0	0	0
20 - Außerordentliche Aufwendungen	0	0	<b>0</b>	0	0	0
<b>S6 = Außerordentliches Ergebnis (=Saldo Zeilen 19 und 20)</b>	<b>0</b>	<b>0</b>	<b>0</b>	<b>0</b>	<b>0</b>	<b>0</b>
<b>S7 = Ergebnis vor Berücksichtigung der internen Leistungsbeziehungen (= Saldo S5 und S6)</b>	<b>1.711.417-</b>	<b>3.619.584-</b>	<b>8.661.672-</b>	<b>8.542.750-</b>	<b>8.515.339-</b>	<b>8.507.744-</b>
21 + Erträge aus internen Leistungsbeziehungen	0	0	<b>0</b>	0	0	0
22 - Aufwendungen aus internen Leistungsbeziehungen	0	0	<b>0</b>	0	0	0
<b>S8 = Ergebnis des Teilhaushaltes (= Saldo S7, Zeilen 21 und 22)</b>	<b>1.711.417-</b>	<b>3.619.584-</b>	<b>8.661.672-</b>	<b>8.542.750-</b>	<b>8.515.339-</b>	<b>8.507.744-</b>

Teilergebnishaushalt

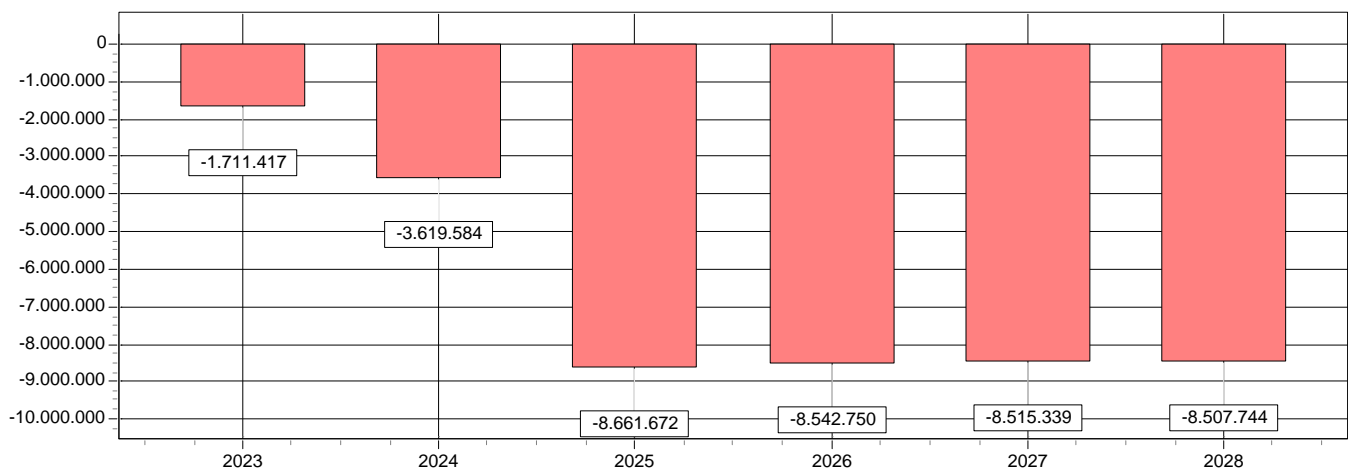
Ertragsarten in Prozent



Aufwandsarten in Prozent



Entwicklung des Ergebnisses



# Teilhaushalt 2025

## Landkreis Bamberg



Geschäftsbereich 5  
Fachbereich 530

5 Regionalentwicklung, Klimaschutz  
53 ÖPNV, Schülerbeförderung

### Teilfinanzhaushalt

Ein- und Auszahlungsarten	Ergebnis 2023 1	Ansatz 2024 2	Ansatz 2025 3	Verpfl. Erm. 4	Planung 2026 5	Planung 2027 6	Planung 2028 7
<b>Einzahlungen aus</b>							
1 + Einzahlungen aus Investitionszuwendungen	0	0	0	0	0	0	0
2 + Einzahlungen aus Investitionsbeiträgen u. ä. Entgelten für Investitionstätigkeit	0	0	0	0	0	0	0
3 + Einzahlungen aus der Veräußerung von Sachvermögen	0	0	0	0	0	0	0
4 + Einzahlungen aus der Veräußerung von Finanzvermögen	0	0	0	0	0	0	0
5 + Einzahlungen für sonstige Investitionstätigkeit	0	0	0	0	0	0	0
<b>6 Summe : (invest. Einzahlungen)</b>	<b>0</b>	<b>0</b>	<b>0</b>	<b>0</b>	<b>0</b>	<b>0</b>	<b>0</b>
<b>Auszahlungen aus Investitionstätigkeit</b>							
7 - für den Erwerb von Grundstücken und Gebäuden	0	0	0	0	0	0	0
8 - Auszahlungen für Baumaßnahmen	0	0	0	0	0	0	0
9 - Auszahlungen für den Erwerb von beweglichem Sachvermögen	0	0	5.000	0	5.000	200.000	200.000
10 - Auszahlungen für den Erwerb von Finanzvermögen	0	0	0	0	0	0	0
11 - Auszahlungen für Investitionsfördermaßnahmen	9.000	180.000	100.000	0	135.000	135.000	1.135.000
12 - Auszahlungen für sonstige Investitionstätigkeit	0	0	0	0	0	0	0
<b>13 Summe : (invest. Auszahlungen)</b>	<b>9.000</b>	<b>180.000</b>	<b>105.000</b>	<b>0</b>	<b>140.000</b>	<b>335.000</b>	<b>1.335.000</b>
<b>14 Saldo der Investitionstätigkeit (Einzahlungen ./ Auszahlungen)</b>	<b>9.000-</b>	<b>180.000-</b>	<b>105.000-</b>	<b>0</b>	<b>140.000-</b>	<b>335.000-</b>	<b>1.335.000-</b>

# Teilhaushalt 2025

## Landkreis Bamberg



Geschäftsbereich 9 Allg. Finanzwirtschaft (Mittelherkunft)  
 Fachbereich 900 Allg. Finanzwirtschaft (Mittelherkunft)

### Allgemeine Angaben

zuständiger Fachbereich 9000 Finanzen (Mittelherkunft)

verantwortlich Schmittner

Beschreibung Beim Teilhaushalt Allgemeine Finanzwirtschaft (Mittelherkunft) handelt es sich nicht um einen Teilhaushalt einer Organisationseinheit des Hauses. Hier wird ganz allgemein die Finanzierung des Landkreishaushaltes dargestellt, soweit die Finanzierung nicht direkt anderen Teilhaushalten zugewiesen ist.

Es handelt sich dabei in erster Linie um folgende Bereiche:

allgemeine Zuweisungen und allgemeine Umlagen (z. B. Kreisumlage, Bezirksumlage)  
 allgemeine Finanzzuweisungen (z. B. Schlüsselzuweisungen, Anteil Grunderwerbsteuer, pauschale Finanz- und Investitionszuweisungen)

Die Kreisumlage ist mit einem Hebesatz von 45,5 v. H. (Vorjahr 42,5 v. H.) angesetzt.  
 Der Hebesatz der Bezirksumlage 2025 beträgt 21,3 v. H. (Vorjahr 19,0 v. H.).

### Kennzahlen und Leistungsmengen

	2019	2020	2021	2022	2023	2024
Hebesätze						
Kreisumlage	39,5	39	40	40	40	42,5
Bezirksumlage	17,5	17,5	17,5	17,5	17,5	19

# Teilhaushalt 2025

## Landkreis Bamberg



Geschäftsbereich 9  
Fachbereich 900

Allg. Finanzwirtschaft (Mittelherkunft)  
Allg. Finanzwirtschaft (Mittelherkunft)

### Teilergebnishaushalt

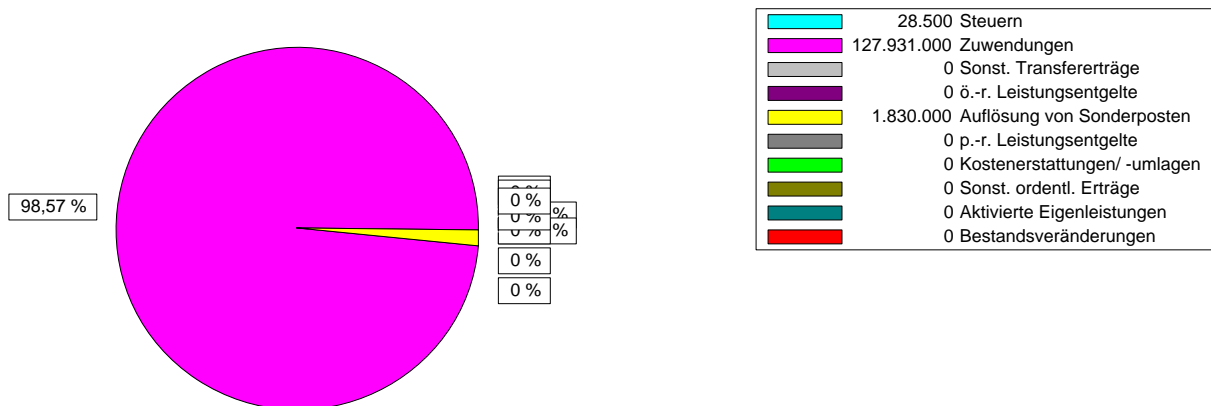
Ertrags- und Aufwandsarten	Ergebnis 2023 1	Ansatz 2024 2	<b>Ansatz 2025 3</b>	Planung 2026 4	Planung 2027 5	Planung 2028 6
1 Steuern und ähnliche Abgaben	28.055	28.500	<b>28.500</b>	28.500	28.500	28.500
2 + Zuwendungen und allgemeine Umlagen	111.055.105	120.146.734	<b>127.931.000</b>	129.944.000	129.944.000	129.944.000
3 + Sonstige Transfererträge	0	0	<b>0</b>	0	0	0
4 + Öffentlich-rechtliche Leistungsentgelte	0	0	<b>0</b>	0	0	0
5 + Auflösung von Sonderposten	1.778.499	1.800.000	<b>1.830.000</b>	1.800.000	1.800.000	1.800.000
6 + Privatrechtliche Leistungsentgelte	0	0	<b>0</b>	0	0	0
7 + Kostenerstattungen und Kostenumlagen	0	0	<b>0</b>	0	0	0
8 + Sonstige ordentliche Erträge	0	0	<b>0</b>	0	0	0
9 + Aktivierte Eigenleistungen	0	0	<b>0</b>	0	0	0
10 +/- Bestandsveränderungen	0	0	<b>0</b>	0	0	0
<b>S1 = Ordentliche Erträge (=Zeilen 1 bis 10)</b>	<b>112.861.659</b>	<b>121.975.234</b>	<b>129.789.500</b>	<b>131.772.500</b>	<b>131.772.500</b>	<b>131.772.500</b>
11 - Personalaufwendungen	0	0	<b>0</b>	0	0	0
12 - Versorgungsaufwendungen	0	0	<b>0</b>	0	0	0
13 - Aufwendungen für Sach- und Dienstleistungen	0	0	<b>0</b>	0	0	0
14 - Planmäßige Abschreibungen	2.527	0	<b>0</b>	0	0	0
15 - Transferaufwendungen	35.192.509	38.961.347	<b>42.891.000</b>	42.891.000	42.891.000	42.891.000
16 - Sonstige ordentliche Aufwendungen	595	1.200	<b>1.500</b>	1.500	1.500	1.500
<b>S2 = Ordentliche Aufwendungen (=Zeilen 11 bis 16)</b>	<b>35.195.631</b>	<b>38.962.547</b>	<b>42.892.500</b>	<b>42.892.500</b>	<b>42.892.500</b>	<b>42.892.500</b>
<b>S3 = Ergebnis aus laufender Verwaltungstätigkeit (= Saldo S1 und S2)</b>	<b>77.666.028</b>	<b>83.012.687</b>	<b>86.897.000</b>	<b>88.880.000</b>	<b>88.880.000</b>	<b>88.880.000</b>
17 + Finanzerträge	393.590	319.000	<b>469.000</b>	469.000	469.000	469.000
18 - Zinsen und sonstige Finanzaufwendungen	50.434	65.000	<b>229.000</b>	280.000	330.000	330.000
<b>S4 = Finanzergebnis (= Saldo Zeilen 17 und 18)</b>	<b>343.156</b>	<b>254.000</b>	<b>240.000</b>	<b>189.000</b>	<b>139.000</b>	<b>139.000</b>
<b>S5 = Ordentliches Ergebnis (= S3 und S4)</b>	<b>78.009.184</b>	<b>83.266.687</b>	<b>87.137.000</b>	<b>89.069.000</b>	<b>89.019.000</b>	<b>89.019.000</b>
19 + Außerordentliche Erträge	0	0	<b>0</b>	0	0	0
20 - Außerordentliche Aufwendungen	0	0	<b>0</b>	0	0	0
<b>S6 = Außerordentliches Ergebnis (=Saldo Zeilen 19 und 20)</b>	<b>0</b>	<b>0</b>	<b>0</b>	<b>0</b>	<b>0</b>	<b>0</b>
<b>S7 = Ergebnis vor Berücksichtigung der internen Leistungsbeziehungen (= Saldo S5 und S6)</b>	<b>78.009.184</b>	<b>83.266.687</b>	<b>87.137.000</b>	<b>89.069.000</b>	<b>89.019.000</b>	<b>89.019.000</b>
21 + Erträge aus internen Leistungsbeziehungen	20.438	14.000	<b>14.000</b>	14.000	14.000	14.000
22 - Aufwendungen aus internen Leistungsbeziehungen	0	0	<b>0</b>	0	0	0
<b>S8 = Ergebnis des Teilhaushaltes (= Saldo S7, Zeilen 21 und 22)</b>	<b>78.029.622</b>	<b>83.280.687</b>	<b>87.151.000</b>	<b>89.083.000</b>	<b>89.033.000</b>	<b>89.033.000</b>

Geschäftsbereich 9  
Fachbereich 900

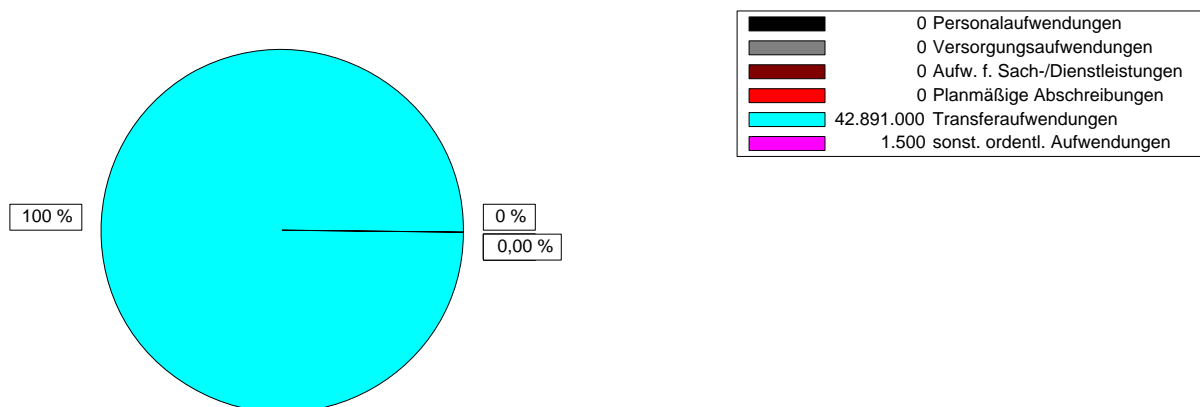
Allg. Finanzwirtschaft (Mittelherkunft)  
Allg. Finanzwirtschaft (Mittelherkunft)

Teilergebnishaushalt

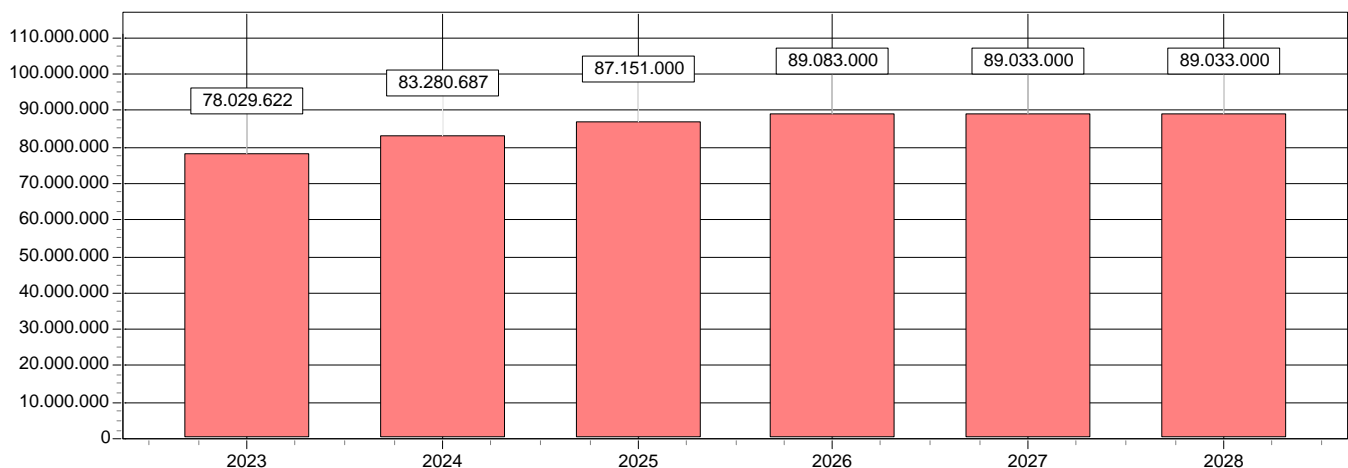
Ertragsarten in Prozent



Aufwandsarten in Prozent



Entwicklung des Ergebnisses



# Teilhaushalt 2025

## Landkreis Bamberg

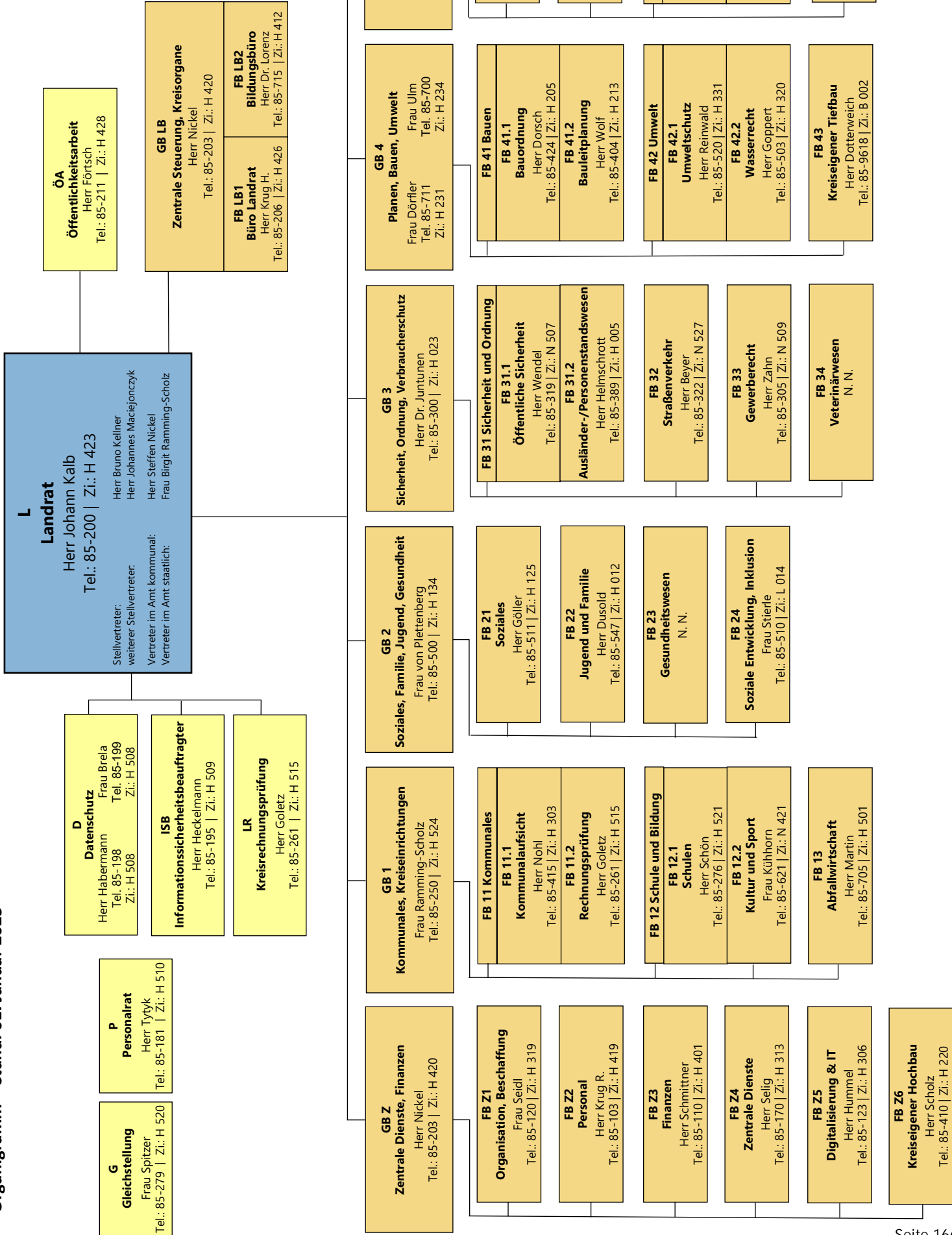


Geschäftsbereich 9  
Fachbereich 900

Allg. Finanzwirtschaft (Mittelherkunft)  
Allg. Finanzwirtschaft (Mittelherkunft)

### Teilfinanzhaushalt

Ein- und Auszahlungsarten	Ergebnis 2023 1	Ansatz 2024 2	<b>Ansatz 2025 3</b>	Verpfl. Erm. 4	Planung 2026 5	Planung 2027 6	Planung 2028 7
<b>Einzahlungen aus</b>							
1 + Einzahlungen aus Investitionszuwendungen	1.778.499	1.800.000	<b>1.830.000</b>	0	1.800.000	1.800.000	1.800.000
2 + Einzahlungen aus Investitionsbeiträgen u. ä. Entgelten für Investitionstätigkeit	0	0	<b>0</b>	0	0	0	0
3 + Einzahlungen aus der Veräußerung von Sachvermögen	0	0	<b>0</b>	0	0	0	0
4 + Einzahlungen aus der Veräußerung von Finanzvermögen	0	0	<b>0</b>	0	0	0	0
5 + Einzahlungen für sonstige Investitionstätigkeit	163.628	0	<b>0</b>	0	0	0	0
<b>6 Summe : (invest. Einzahlungen)</b>	<b>1.942.127</b>	<b>1.800.000</b>	<b>1.830.000</b>	<b>0</b>	<b>1.800.000</b>	<b>1.800.000</b>	<b>1.800.000</b>
<b>Auszahlungen aus Investitionstätigkeit</b>							
7 - für den Erwerb von Grundstücken und Gebäuden	0	0	<b>0</b>	0	0	0	0
8 - Auszahlungen für Baumaßnahmen	0	0	<b>0</b>	0	0	0	0
9 - Auszahlungen für den Erwerb von beweglichem Sachvermögen	0	0	<b>0</b>	0	0	0	0
10 - Auszahlungen für den Erwerb von Finanzvermögen	0	0	<b>0</b>	0	0	0	0
11 - Auszahlungen für Investitionsfördermaßnahmen	0	0	<b>0</b>	0	0	0	0
12 - Auszahlungen für sonstige Investitionstätigkeit	0	0	<b>0</b>	0	0	0	0
<b>13 Summe : (invest. Auszahlungen)</b>	<b>0</b>	<b>0</b>	<b>0</b>	<b>0</b>	<b>0</b>	<b>0</b>	<b>0</b>
<b>14 Saldo der Investitionstätigkeit (Einzahlungen ./ Auszahlungen)</b>	<b>1.942.127</b>	<b>1.800.000</b>	<b>1.830.000</b>	<b>0</b>	<b>1.800.000</b>	<b>1.800.000</b>	<b>1.800.000</b>



# Budgetstruktur Landkreis Bamberg 2025

L Landrat und direkt zugeord. Bereiche	Z Zentrale Dienste, Finanzen	1 Kommunales, Kreiseinrichtungen	3 Sicherheit, Ordnung, Verbraucherschutz	4 Planen, Bauen, Umwelt	5 Regionalentwicklung	9 Allg. Finanzwirtschaft (Mittelherkunft)
L00 Landrat und direkt zugeord. Bereiche	Z00 Zentrale Dienste, Finanzen	100 Kommunales, Kreiseinrichtungen	300 Sicherheit, Ordnung, Verbraucherschutz	400 Planen, Bauen, Umwelt	500 Regionalentwicklung, Klimaschutz	900 Allg. Finanzwirtschaft (Mittelherkunft)
L000 Landrat, Büroarbeit	Z10 Organisation, Beschaffung	110 Kommunalaufsicht, Rechnungsprüfung	311 Öffentl. Sicherheit	410 Bauordnung, Bauleitplanung	5000 Regionalentwicklung	
L001 Kreisrechnungsprüfung	Z100 Organisation	1101 Kommunalaufsicht	3110 Öffentl. Sicherheit		5002 Klimaschutz	
L002 Personalarat	Z107 Gebäude, Fuhrpark	1102 Staatl. Rechnungsprüfung	3111 Atemschutzzentrum	420 Umweltschutz, Naturschutz, Kreisfachb., Wasserrecht	510 Wirtschaftsförderung	
L003 Gleichstellungsstelle	Z20 Personal	1202 Grundsicherung für Arbeitssuchende	312 Ausländer	4201 Umweltschutz	530 Öff. Personennahverkehr, Schülerbef.	
	Z30 Finanzen	121 Schulen	320 Straßenverkehr	4202 Wasserrecht		
	Z300 Finanzen	1210 Schulen allgemein	3200 Straßenverkehr	432 Tiefbau		
	Z301 Allgemeines Zuschusswesen	1211 Realsch. Ebrach	3201 Führerschein	4320 Tiefbau allgemein		
	Z302 Kreiskasse	1212 Realsch. Hirschaid	3202 KFZ-Zulassung	4321 Unterhalt v. Kreisstraßen		
	Z40 Zentrale Dienste	1213 Realsch. Scheßlitz	330 Gewererecht	4325 Bau v. Kreisstraßen		
		1217 Fachschulen (Landwirtsch.)	3300 Gewererecht			
		1218 Kreisbildstelle	340 Veterinärwesen			
		122 Kultur und Sport				
		1220 Kultur und Sport				
		1221 VHS				
		1222 Musikschule				
		1223 Bauermuseum				
		130 Abfallwirtschaft				
		1301 Abfallwirtschaft kommunal				
		200 Soziales, Familie, Jugend, Gesundheit				
		210 Soziales				
		2100 Soziales				
		2101 Grundsicherung				
		2102 Grundsicherung für Arbeitssuchende				
		2104 Betreuungen				
		220 Jugend u. Familie				
		2200 Jugend u. Familie				
		2202 Jugendpflege				
		2203 Hilfen zur Erziehung				
		2205 KJR				
		230 Gesundheitswesen				
		240 Soziale Entwicklung, Inklusion				



# Weitergehende Infos

zu einzelnen Produkten

# Produktkontenübersicht nach Produkten - 2025

Landkreis Bamberg



Leistung 11177 Gebäudemanagement des Landkreises Bamberg  
 Teilleistung 111770 Gebäudemanagement des Landkreises Bamberg  
**Teilleistung - 1 - 1117700 Gebäudebewirtschaftung**

Konto	Ergebnis 2023 2	Ansatz 2024 3	Ansatz 2025 4	Planung 2026 5	Planung 2027 6	Planung 2028 7
1						
Erträge und Aufwendungen						
Aufwendungen						
<b>529104 Wartungsgebühren für AVA- CAD Software</b>	4.777	6.500	10.000	10.000	10.000	10.000
<b>543111 Aufwendungen für Büromaterial</b>	0	100	100	100	100	100
Summe Erträge	0	0	<b>0</b>	0	0	0
Summe Aufwendungen	4.777	6.600	<b>10.100</b>	10.100	10.100	10.100
Abgleich Produkt 1117700	4.777-	6.600-	<b>10.100-</b>	10.100-	10.100-	10.100-

# Produktkontenübersicht nach Produkten - 2025

Landkreis Bamberg



Leistung 11177 Gebäudemanagement des Landkreises Bamberg  
 Teilleistung 111770 Gebäudemanagement des Landkreises Bamberg  
**Teilleistung - 1 - 1117701 Ludwigstr. 23, Bamberg, -LRA-**

Konto	Ergebnis 2023	Ansatz 2024	Ansatz 2025	Planung 2026	Planung 2027	Planung 2028
1	2	3	4	5	6	7
Erträge und Aufwendungen						
Erträge						
414100 Zuweisungen und Zuschüsse für lfd. Zwecke vom Land	296	0	0	0	0	0
416000 Erträge aus der Auflösung von Sonderposten aus Zuweisungen vom Bund	3.337	3.337	8.520	8.520	8.520	8.520
416100 Erträge aus der Auflösung von Sonderposten aus Zuweisungen vom Land	76.165	76.165	76.153	76.142	76.142	76.142
416400 Erträge aus der Auflösung von Sonderposten aus Zuweisungen von der gesetzlichen Sozialversicherung	107	107	107	107	107	107
416600 Erträge aus der Auflösung von Sonderposten aus Zuwendungen von sonstigen öffentlichen Sonderrechnung	56	56	56	56	56	56
441100 Mieten und Pachten	526	8.600	8.600	9.000	9.000	9.000
441103 Ersätze für Nebenleistungen im Rahmen von Miet- und Pachtverträgen	273	4.200	4.200	4.200	4.200	4.200
454200 Erträge aus der Veräußerung von bewegl.u. immat. Vermögensgegenst. oberh. v. 410 EUR	611	0	0	0	0	0
459201 Erlöse aus Anlagenabgang (Verkaufserlöse)	0	250	250	300	300	300
481101 Verwaltungskostenbeiträge staatliche Dienststellen	19.000	19.000	19.000	19.000	19.000	19.000
Aufwendungen						
501200 Entgelte für tariflich Beschäftigte	97.524	171.600	230.300	232.600	234.900	237.200
501201 Leistungsentgelte	577	0	0	0	0	0
502200 Beiträge zu Versorgungskassen für tariflich Beschäftigte	6.854	14.500	18.400	18.600	18.800	19.000
503200 Beiträge zur gesetzlichen Sozialversicherung für tariflich Beschäftigte	19.632	40.000	49.500	50.000	50.500	51.000
521110 Unterhalt eigener Gebäude	131.357	110.000	160.000	160.000	160.000	160.000
521111 Unterhalt von Grünflächen / Außenanlagen	835	5.000	5.000	5.000	5.000	5.000
521112 Wartungsverträge, Reparatur techn. Anlagen	295.729	35.000	90.000	140.000	140.000	140.000
521114 Sonstiger unvorhersehbarer Unterhalt von Gebäuden	18.730	50.000	50.000	50.000	50.000	50.000
523130 Mieten für Maschinen, Fahrzeuge, Geräte	0	600	600	600	600	600
524110 Reinigungskosten	205.226	190.000	220.000	220.000	220.000	220.000
524131 Öl/Fernwärmebezugskosten	73.554	125.000	180.000	180.000	180.000	180.000
524132 Strombezugskosten	103.476	130.000	130.000	130.000	130.000	130.000
524133 Wasserversorgung, Entwässerung	15.942	17.000	18.000	18.000	18.000	18.000

# Produktkontenübersicht nach Produkten - 2025

Landkreis Bamberg



Leistung 11177 Gebäudemanagement des Landkreises Bamberg  
 Teilleistung 111770 Gebäudemanagement des Landkreises Bamberg  
**Teilleistung - 1 - 1117701 Ludwigstr. 23, Bamberg, -LRA-**

Konto	Ergebnis 2023	Ansatz 2024	Ansatz 2025	Planung 2026	Planung 2027	Planung 2028
1	2	3	4	5	6	7
Erträge und Aufwendungen						
Aufwendungen						
<b>524190 Grundsteuer, Müllabfuhr etc.</b>	16.118	16.000	18.000	18.000	18.000	18.000
<b>525510 Instandhaltung - z.B. Möbel</b>	78	4.000	4.000	4.000	4.000	4.000
<b>525520 Verwaltungs- und Zweckausstattung</b>	881	4.000	4.000	4.000	4.000	4.000
<b>526110 Dienst- und Schutzkleidung</b>	1.216	1.000	1.500	1.000	1.000	1.000
<b>543131 Aufwendungen für Sachverständige</b>	0	1.000	1.000	1.000	1.000	1.000
<b>543194 Sitzungstrakt Verschiedener Betriebsaufwand Küche etc.</b>	0	1.000	2.000	2.000	1.000	1.000
<b>544150 Gebäudeversicherung</b>	20.608	19.000	21.000	21.000	21.000	21.000
<b>544151 Mietanwesenversicherung</b>	369	400	400	400	400	400
<b>544154 Mobiliarversicherung</b>	1.630	1.700	1.800	1.800	1.800	1.800
<b>544159 Versicherungen f. Bürotechnik, LRA u. Bauhof</b>	0	100	100	100	100	100
<b>547210 Verluste aus dem Abgang von Vermögensgegenständen</b>	1.178	0	0	0	0	0
<b>571223 Abschreibungen auf Grundstücke mit sonstigen Dienst-, Geschäfts- und anderen Betriebsgebäuden</b>	480.086	480.888	480.888	480.595	477.381	477.381
<b>571420 Abschreibungen auf Betriebsvorrichtungen</b>	13.071	8.922	12.548	12.548	12.548	12.548
<b>571500 Abschreibungen auf Kunstgegenstände, Kulturdenkmäler</b>	333	217	160	160	160	160
<b>571510 Abschreibungen auf Betriebsausstattung</b>	81.354	83.509	92.519	89.113	83.690	78.375
Summe Erträge	100.371	111.715	<b>116.886</b>	117.325	117.325	117.325
Summe Aufwendungen	1.586.358	1.510.436	<b>1.791.715</b>	1.840.516	1.833.879	1.831.564
Abgleich Produkt 1117701	1.485.987-	1.398.721-	<b>1.674.829-</b>	1.723.191-	1.716.554-	1.714.239-
Ein-/Auszahlungen Inv. und Finanztätigkeit						
Einzahlungen für Inv. und Finanztätigkeit						
<b>683200 Einz.a.d. Veräußerung von beweg.u.immat. Vermögensgegenst. des AV über einem Wert von 1.000 EUR</b>	655	250	250	300	300	300
Auszahlungen für Inv. und Finanztätigkeit						
<b>783200 Ausz. für den Erwerb von imm. und bew. Vermögensgegenstände oberhalb dem Wert von 800 bzw.1000 EUR</b>	172.244	150.000	75.000	110.000	110.000	110.000
<b>785110 Auszahlungen für Hochbaumaßnahmen</b>	170.778	500.000	575.000	1.400.000	1.000.000	100.000
Summe Einzahlungen aus Inv. und Finanztätigkeit	655	250	<b>250</b>	300	300	300
Summe Auszahlungen aus Inv. und Finanztätigkeit	343.022	650.000	<b>650.000</b>	1.510.000	1.110.000	210.000
Abgleich Produkt 1117701	342.367-	649.750-	<b>649.750-</b>	1.509.700-	1.109.700-	209.700-

# Produktkontenübersicht nach Produkten - 2025

Landkreis Bamberg



Leistung 11177 Gebäudemanagement des Landkreises Bamberg  
 Teilleistung 111770 Gebäudemanagement des Landkreises Bamberg  
**Teilleistung - 1 - 1117702 Kaimsgasse 23, Bamberg, (Haus für Kinder u. Kultur)**

Konto	Ergebnis 2023	Ansatz 2024	Ansatz 2025	Planung 2026	Planung 2027	Planung 2028
1	2	3	4	5	6	7
Erträge und Aufwendungen						
Erträge						
<b>416600 Erträge aus der Auflösung von Sonderposten aus Zuwendungen von sonstigen öffentlichen Sonderrechnung</b>	10.083	10.083	10.083	10.083	10.083	10.083
<b>441100 Miete "Krabbelmonster", Kaimsgasse 23</b>	12.480	12.500	16.500	16.500	16.500	16.500
<b>441103 Ersätze für Nebenkosten "Krabbelmonster"</b>	3.600	3.600	4.800	4.800	4.800	4.800
Aufwendungen						
<b>521110 Unterhalt eigener Gebäude</b>	6.821	5.000	10.000	10.000	10.000	10.000
<b>521111 Unterhalt von Grünflächen - Außenanlagen-</b>	0	500	500	500	500	500
<b>524110 Reinigungskosten</b>	5.096	5.200	6.000	6.000	6.000	6.000
<b>524134 Gas-/Strom-/Wasserkosten</b>	5.337	8.000	8.000	8.000	8.000	8.000
<b>524190 Haus-, Grundstückslasten</b>	592	600	600	600	600	600
<b>544150 Gebäudebrandversicherung u.a</b>	1.054	1.000	1.000	1.000	1.000	1.000
<b>544154 Feuer- und Hausratversicherung</b>	17	20	20	20	20	0
<b>571223 Abschreibung des Gebäudes</b>	25.484	25.484	25.484	25.484	25.484	25.484
<b>571510 Abschreibungen auf Geschäftsausstattung</b>	336	336	336	304	243	243
Summe Erträge	26.163	26.183	<b>31.383</b>	31.383	31.383	31.383
Summe Aufwendungen	44.737	46.140	<b>51.940</b>	51.908	51.847	51.827
Abgleich Produkt 1117702	18.574-	19.957-	<b>20.557-</b>	20.525-	20.464-	20.444-
Ein-/Auszahlungen Inv. und Finanztätigkeit						
Auszahlungen für Inv. und Finanztätigkeit						
<b>783200 Ausz. für den Erwerb von imm. und bew. Vermögensgegenstände oberhalb dem Wert von 800 bzw.1000 EUR</b>	0	2.000	2.000	2.000	2.000	2.000
<b>785110 Auszahlungen für Hochbaumaßnahmen</b>	0	600	600	600	600	600
Summe Einzahlungen aus Inv. und Finanztätigkeit	0	0	<b>0</b>	0	0	0
Summe Auszahlungen aus Inv. und Finanztätigkeit	0	2.600	<b>2.600</b>	2.600	2.600	2.600
Abgleich Produkt 1117702	0	2.600-	<b>2.600-</b>	2.600-	2.600-	2.600-

# Produktkontenübersicht nach Produkten - 2025

Landkreis Bamberg



Leistung 11177 Gebäudemanagement des Landkreises Bamberg  
 Teilleistung 111770 Gebäudemanagement des Landkreises Bamberg  
**Teilleistung - 1 - 1117703 Kaimsgasse 31, Bamberg**

Konto	Ergebnis 2023	Ansatz 2024	Ansatz 2025	Planung 2026	Planung 2027	Planung 2028
1	2	3	4	5	6	7
<b>Erträge und Aufwendungen</b>						
<b>Erträge</b>						
<b>416600 Erträge aus der Auflösung von Sonderposten aus Zuwendungen von sonstigen öffentlichen Sonderrechnung</b>	109	109	109	109	55	0
<b>Aufwendungen</b>						
<b>521110 Unterhalt eigener Gebäude</b>	3.163	4.000	6.000	6.000	6.000	6.000
<b>521111 Sonstiger Unterhalt von Gebäuden und Grundstücken</b>	0	500	500	500	500	500
<b>524110 Reinigungskosten</b>	3.952	4.600	4.600	4.800	4.800	4.800
<b>524134 Gas-Wasser-Strombezugskosten</b>	4.140	5.000	5.000	5.000	5.000	5.000
<b>524190 Haus-, Grundstückslasten</b>	339	340	340	300	300	300
<b>544150 Gebäudebrandversicherung Kaimsg. 31</b>	256	400	400	400	400	400
<b>571223 Abschreibungen auf Grundstücke mit sonstigen Dienst-, Geschäfts- und anderen Betriebsgebäuden</b>	11.881	11.881	11.881	11.881	11.881	11.881
<b>571510 Abschreibungen auf Geschäftsausstattung</b>	3.101	2.880	2.847	2.645	2.202	2.003
Summe Erträge	109	109	<b>109</b>	109	55	0
Summe Aufwendungen	26.832	29.601	<b>31.568</b>	31.526	31.083	30.884
Abgleich Produkt 1117703	26.723-	29.492-	<b>31.459-</b>	31.417-	31.028-	30.884-
<b>Ein-/Auszahlungen Inv. und Finanztätigkeit</b>						
<b>Auszahlungen für Inv. und Finanztätigkeit</b>						
<b>785110 Auszahlungen für Hochbaumaßnahmen</b>	0	0	40.000	0	0	0
Summe Einzahlungen aus Inv. und Finanztätigkeit	0	0	<b>0</b>	0	0	0
Summe Auszahlungen aus Inv. und Finanztätigkeit	0	0	<b>40.000</b>	0	0	0
Abgleich Produkt 1117703	0	0	<b>40.000-</b>	0	0	0

# Produktkontenübersicht nach Produkten - 2025

Landkreis Bamberg



Leistung 11177 Gebäudemanagement des Landkreises Bamberg  
 Teilleistung 111770 Gebäudemanagement des Landkreises Bamberg  
**Teilleistung - 1 - 1117704 Ludwigstr. 25, Bamberg, -Selbstnutzung-**

Konto	Ergebnis 2023	Ansatz 2024	Ansatz 2025	Planung 2026	Planung 2027	Planung 2028
1	2	3	4	5	6	7
<b>Erträge und Aufwendungen</b>						
<b>Erträge</b>						
416100 Erträge aus der Auflösung von Sonderposten aus Zuwendungen vom Land	0	0	7.300	7.300	7.300	7.300
441100 Erträge aus Mieten und Pachten	0	0	10.000	10.000	10.000	10.000
441103 Ersätze für Nebenleistungen im Rahmen von Miet- und Pachtverträgen	0	0	5.000	5.000	5.000	5.000
446109 Sonstige Kostenersätze -Versicherungsbeiträge-	16.763	15.000	15.000	15.000	15.000	15.000
461500 Darlehenszinsen von der GMG-	68.183	70.000	70.000	70.000	70.000	70.000
481100 Bewirtschaftungskosten Gesundheitsamt	124.150	124.150	124.200	124.200	124.200	124.200
<b>Aufwendungen</b>						
521110 Unterhalt eigener Gebäude	46.449	10.000	25.000	10.000	10.000	10.000
521112 Unterhalt bautechnischer Anlagen	0	5.000	5.000	5.000	5.000	5.000
524110 Reinigungskosten	76.397	80.000	90.000	90.000	90.000	90.000
524190 Haus-, Grundstückslasten	64.952	75.000	70.000	70.000	70.000	70.000
543198 Geschäftsausgaben	50	2.000	10.000	2.000	2.000	2.000
544150 Gebäudebrandversicherung	16.763	15.000	19.000	19.000	19.000	19.000
547210 [Wertminderung bei] Verlust aus Veräußerung von immateriellen und beweglichen VMGS des AV	222					
571510 Abschreibungen auf Geschäftsausstattung	33.860	34.380	46.434	45.242	44.645	43.987
Summe Erträge	209.096	209.150	<b>231.500</b>	231.500	231.500	231.500
Summe Aufwendungen	238.693	221.380	<b>265.434</b>	241.242	240.645	239.987
Abgleich Produkt 1117704	29.597-	12.230-	<b>33.934-</b>	9.742-	9.145-	8.487-
<b>Ein-/Auszahlungen Inv. und Finanztätigkeit</b>						
<b>Einzahlungen für Inv. und Finanztätigkeit</b>						
686500 Rückflüsse von Ausleihungen von verbundenen Untern. Beteilig. u. Sondervermögen	158.082	158.000	158.000	158.000	158.000	158.000
<b>Auszahlungen für Inv. und Finanztätigkeit</b>						
783200 Ausz. für den Erwerb von imm. und bew. Vermögensgegenstände oberhalb dem Wert von 800 bzw.1000 EUR	41.552	20.000	5.000	10.000	10.000	10.000
Summe Einzahlungen aus Inv. und Finanztätigkeit	158.082	158.000	<b>158.000</b>	158.000	158.000	158.000
Summe Auszahlungen aus Inv. und Finanztätigkeit	41.552	20.000	<b>5.000</b>	10.000	10.000	10.000
Abgleich Produkt 1117704	116.530	138.000	<b>153.000</b>	148.000	148.000	148.000

# Produktkontenübersicht nach Produkten - 2025

Landkreis Bamberg



Leistung 11177 Gebäudemanagement des Landkreises Bamberg  
 Teilleistung 111770 Gebäudemanagement des Landkreises Bamberg  
**Teilleistung - 1 - 1117705 Ludwigstr. 25, Bamberg, -Mietanwesen-**

Konto	Ergebnis 2023	Ansatz 2024	Ansatz 2025	Planung 2026	Planung 2027	Planung 2028
1	2	3	4	5	6	7
<b>Erträge und Aufwendungen</b>						
<b>Erträge</b>						
<b>441100 Generalmiete von GMG</b>	273.735	280.000	230.000	230.000	230.000	230.000
<b>Aufwendungen</b>						
<b>521110 Unterhalt eigener Gebäude - Vermietete Gebäudeteile -</b>	0	1.000	1.000	1.000	1.000	1.000
<b>523100 Aufwendungen für Mieten und Pachten</b>	23.696	0	0	0	0	0
<b>543123 Aufwendungen für Steuerberatung</b>	0	2.000	2.000	2.000	2.000	2.000
<b>571223 Abschreibungen auf Grundstücke mit sonstigen Dienst-, Geschäfts- und anderen Betriebsgebäuden</b>	216.100	214.100	244.120	244.120	244.120	244.120
<b>571510 Abschreibungen auf Betriebsausstattung</b>	1.476	1.476	1.293	1.163	1.163	1.163
Summe Erträge	273.735	280.000	<b>230.000</b>	230.000	230.000	230.000
Summe Aufwendungen	241.272	218.576	<b>248.413</b>	248.283	248.283	248.283
Abgleich Produkt 1117705	32.463	61.424	<b>18.413-</b>	18.283-	18.283-	18.283-
<b>Ein-/Auszahlungen Inv. und Finanztätigkeit</b>						
<b>Auszahlungen für Inv. und Finanztätigkeit</b>						
<b>785110 Auszahlungen für Hochbaumaßnahmen</b>	1.000.000	200.000	100.000	200.000	500.000	500.000
Summe Einzahlungen aus Inv. und Finanztätigkeit	0	0	<b>0</b>	0	0	0
Summe Auszahlungen aus Inv. und Finanztätigkeit	1.000.000	200.000	<b>100.000</b>	200.000	500.000	500.000
Abgleich Produkt 1117705	1.000.000-	200.000-	<b>100.000-</b>	200.000-	500.000-	500.000-

# Produktkontenübersicht nach Produkten - 2025

Landkreis Bamberg



Leistung 11177 Gebäudemanagement des Landkreises Bamberg  
 Teilleistung 111770 Gebäudemanagement des Landkreises Bamberg  
**Teilleistung - 1 - 1117706 Parkplatz-Schillerplatz, Bamberg**

Konto	Ergebnis 2023	Ansatz 2024	Ansatz 2025	Planung 2026	Planung 2027	Planung 2028
1	2	3	4	5	6	7
Erträge und Aufwendungen						
Erträge						
<b>414500 Zuweisungen und Zuschüsse für lfd. Zwecke von verbundenen Untern. Beteiligungen u. Sondervermögen</b>	7.424	7.400	0	0	0	0
<b>441100 Pachteinnahmen</b>	91.000	91.000	100.000	100.000	100.000	100.000
<b>448700 Werbeeinnahmen</b>	230	0	0	0	0	0
Aufwendungen						
<b>543194 Sonstiger verschiedener Betriebsaufwand</b>	230	0	0	0	0	0
Summe Erträge	98.654	98.400	<b>100.000</b>	100.000	100.000	100.000
Summe Aufwendungen	230	0	<b>0</b>	0	0	0
Abgleich Produkt 1117706	98.424	98.400	<b>100.000</b>	100.000	100.000	100.000

# Produktkontenübersicht nach Produkten - 2025

Landkreis Bamberg



Leistung 11177 Gebäudemanagement des Landkreises Bamberg  
 Teilleistung 111770 Gebäudemanagement des Landkreises Bamberg  
**Teilleistung - 1 - 1117707 Parkplatzbewirtschaftung Mitarbeiter LRA -Tiefgarage, externe Flächen-**

Konto	Ergebnis 2023	Ansatz 2024	Ansatz 2025	Planung 2026	Planung 2027	Planung 2028
1	2	3	4	5	6	7
Erträge und Aufwendungen						
Erträge						
<b>441100 Mieten -Parkplätze Mitarbeiter LRA-</b>	43.614	40.000	42.000	42.000	42.000	42.000
Aufwendungen						
<b>523110 Mieten für externe Parkflächen (Atrium, DB, etc.)</b>	44.274	40.000	42.000	42.000	42.000	42.000
<b>531800 Zuschuss für ÖPNV-Nutzung Mitarbeiter</b>	3.047	3.500	0	0	0	0
<b>543192 Verschiedene Aufwendungen für Verwaltung und Betrieb</b>	0	500	500	500	500	500
<b>581100 Aufwendungen aus internen Leistungsbeziehungen</b>	2.800	2.800	2.800	2.800	2.800	2.800
Summe Erträge	43.614	40.000	<b>42.000</b>	42.000	42.000	42.000
Summe Aufwendungen	50.121	46.800	<b>45.300</b>	45.300	45.300	45.300
Abgleich Produkt 1117707	6.507-	6.800-	<b>3.300-</b>	3.300-	3.300-	3.300-

# Produktkontenübersicht nach Produkten - 2025

Landkreis Bamberg



Produktgruppe 281 Heimat- und sonstige Kulturpflege  
 Produkt 2813 Heimatpflege  
**Leistung 28130 Heimatpflege -Giechburg-**

Konto	Ergebnis 2023 2	Ansatz 2024 3	Ansatz 2025 4	Planung 2026 5	Planung 2027 6	Planung 2028 7
1						
Erträge und Aufwendungen						
Erträge						
<b>416000 Erträge aus der Auflösung von Sonderposten aus Zuwendungen vom Bund</b>	418	418	418	418	418	314
<b>416100 Erträge aus der Auflösung von Sonderposten aus Zuwendungen vom Land</b>	1.251	740	1.251	1.251	1.251	1.251
<b>416200 Erträge aus der Auflösung von Sonderposten aus Zuweisungen von Gemeinden (GV)</b>	500	500	500	500	500	500
<b>416600 Erträge aus der Auflösung von Sonderposten aus Zuweisungen vom sonstigen öffentlichen Bereich</b>	7.623	7.362	7.101	7.101	7.101	7.101
<b>416700 Erträge aus der Auflösung von Sonderposten aus Zuwendungen von priv. Unternehmen</b>	160	160	160	160	160	160
<b>441100 Mieterträge aus Gebäuden</b>	45	100	100	100	100	100
<b>441101 Mieten aus Wohnungen und ähnl.</b>	1.236	1.200	1.200	1.200	1.200	1.200
<b>441103 Ersätze für Nebenleistungen im Rahmen von Miet- und Pachtverträgen</b>	7.400	6.000	7.000	7.000	7.000	7.000
<b>441110 Mieten aus gewerblich genutzten Räumen</b>	7.600	10.000	10.000	10.000	10.000	10.000
<b>446115 Einnahmen auch aus Veranstaltungen</b>	0	300	200	200	200	200
Aufwendungen						
<b>521110 Unterhalt eigener Gebäude</b>	14.170	9.000	70.000	15.000	15.000	15.000
<b>521111 Unterhalt von Grünflächen - Außenanlagen</b>	2.301	3.000	3.000	3.000	3.000	3.000
<b>521112 Wartungsverträge, Reparatur techn. Anlagen</b>	14.209	12.000	16.000	10.000	10.000	10.000
<b>524131 Ölbezugskosten</b>	1.309	2.000	2.000	2.000	2.000	2.000
<b>524132 Strombezugskosten</b>	17.424	20.000	20.000	20.000	20.000	20.000
<b>524133 Wasserversorgung, Entwässerung</b>	4.519	6.000	6.000	6.000	6.000	6.000
<b>524190 Grundsteuer, Müllabfuhr etc.</b>	1.696	1.800	1.800	1.800	1.800	1.800
<b>544150 Gebäudebrandversicherung</b>	1.242	1.200	1.400	1.400	1.400	1.400
<b>544151 Versicherungen gegen Haftpflicht, - Gewässerschadenhaftpflicht-</b>	60	100	100	100	100	100
<b>544154 Versicherung für Mobiliar und Wechselausstellung</b>	1.379	1.500	1.500	1.500	1.500	1.500
<b>571223 Abschreibungen auf Grundstücke mit sonstigen Dienst-, Geschäfts- und anderen Betriebsgebäuden</b>	26.367	26.367	26.367	26.366	25.118	25.118
<b>571420 Abschreibungen auf sonstige Bauten des Infrastrukturvermögens</b>	3.463	3.463	3.463	3.463	3.463	3.259
<b>571510 Abschreibungen auf Betriebsausstattung</b>	7.475	7.520	6.783	6.782	6.227	4.843

# Produktkontenübersicht nach Produkten - 2025

Landkreis Bamberg



Produktgruppe 281 Heimat- und sonstige Kulturpflege  
 Produkt 2813 Heimatpflege  
**Leistung 28130 Heimatpflege -Giechburg-**

Konto	Ergebnis 2023 2	Ansatz 2024 3	Ansatz 2025 4	Planung 2026 5	Planung 2027 6	Planung 2028 7
1	2	3	4	5	6	7
<b>Erträge und Aufwendungen</b>						
Summe Erträge	26.233	26.780	<b>27.930</b>	27.930	27.930	27.826
Summe Aufwendungen	95.614	93.950	<b>158.413</b>	97.411	95.608	94.020
Abgleich Produkt 28130	69.381-	67.170-	<b>130.483-</b>	69.481-	67.678-	66.194-
<b>Ein-/Auszahlungen Inv. und Finanztätigkeit</b>						
Einzahlungen für Inv. und Finanztätigkeit						
<b>681110 Investitionszuwendungen vom Land zur Projektförderung</b>	25.000	0	0	0	0	0
Auszahlungen für Inv. und Finanztätigkeit						
<b>783200 Ausz. für den Erwerb von imm. und bew. Vermögensgegenstände oberhalb dem Wert von 800 bzw.1000 EUR</b>	21.119	13.500	23.500	13.500	13.500	13.500
<b>785110 Auszahlungen für Hochbaumaßnahmen</b>	207.344	300.000	50.000	200.000	200.000	200.000
Summe Einzahlungen aus Inv. und Finanztätigkeit	25.000	0	<b>0</b>	0	0	0
Summe Auszahlungen aus Inv. und Finanztätigkeit	228.463	313.500	<b>73.500</b>	213.500	213.500	213.500
Abgleich Produkt 28130	203.463-	313.500-	<b>73.500-</b>	213.500-	213.500-	213.500-

# Produktkontenübersicht nach Produkten - 2025

Landkreis Bamberg



Produktgruppe 215 Realschulen ( Art. 8, 10 Abs.1 BayEUG)  
 Produkt 2151 Schulträgeraufgaben für die Realschulen  
**Leistung 21511 Bereitstellung und Betrieb der Realschule Ebrach**

Konto	Ergebnis 2023	Ansatz 2024	Ansatz 2025	Planung 2026	Planung 2027	Planung 2028
1	2	3	4	5	6	7
Erträge und Aufwendungen						
Erträge						
414100 Zuweisungen und Zuschüsse für lfd. Zwecke vom Land	39.585	5.000	40.000	40.000	40.000	40.000
414101 Zuweisung Lernmittelfreiheit	13.433	13.000	15.000	15.000	15.000	15.000
416000 Erträge aus der Auflösung von Sonderposten aus Zuweisungen vom Bund	3.491	8.571	8.571	8.571	8.571	8.571
416100 Erträge aus der Auflösung von Sonderposten aus Zuweisungen vom Land	177.429	176.772	170.722	154.811	141.109	139.244
416200 Erträge aus der Auflösung von Sonderposten aus Zuweisungen von Gemeinden (GV)	32.053	32.053	32.053	32.053	32.053	32.053
416800 Erträge aus der Auflösung von Sonderposten aus Zuschüssen von übrigen Bereichen	126	126	126	126	116	0
446104 Kochgeld, Materialkosten etc.	3.409	3.000	3.000	3.000	3.000	3.000
448203 Erstattungen durch Gemeinden und Gemeindeverbände:Gastschulbeiträge	95.200	91.000	98.600	98.600	98.600	98.600
454200 Erträge aus der Veräußerung von bewegl.u. immat. Vermögensgegenst. oberh. v. 410 EUR	60	0	0	0	0	0
Aufwendungen						
501200 Entgelte für tariflich Beschäftigte	193.658	181.800	198.000	200.000	202.000	204.000
501201 Leistungsentgelte	2.000	2.000	2.000	2.000	2.000	2.000
502200 Beiträge zu Versorgungskassen für tariflich Beschäftigte	14.773	14.500	15.500	15.700	15.900	16.100
503200 Beiträge zur gesetzlichen Sozialversicherung für tariflich Beschäftigte	44.220	42.300	44.000	44.400	44.800	45.200
504100 Beihilfen, Unterstützungen u.ä.	52	60	30	30	30	30
521110 Unterhalt eigener Gebäude	52.976	70.000	17.000	45.000	20.000	20.000
521111 Grünanlagen-Außenanlage	44.434	20.000	40.000	30.000	30.000	30.000
521112 Unterhalt bautechnischer Anlagen	108.791	60.000	42.000	47.500	47.500	50.000
522100 Unterhalt: Sportanlagen u.ä.	2.458	5.000	5.000	5.000	5.000	5.000
524110 Reinigungskosten	21.266	21.000	21.000	21.000	21.000	21.000
524131 Ölbezugskosten	10.916	12.500	12.500	12.500	12.500	12.500
524132 Strombezugskosten	24.875	25.400	30.000	30.000	30.000	30.000
524133 Wasserversorgung, Entwässerung	20.383	12.000	12.000	12.000	12.000	12.000
524190 Grundsteuer, Müllabfuhr etc.	3.001	3.000	4.700	4.700	4.700	4.700
525510 Verwaltungs- und Zweckausstattung (Instandhaltung)	11.102	9.500	9.500	9.500	9.500	9.500

# Produktkontenübersicht nach Produkten - 2025

Landkreis Bamberg



Produktgruppe 215 Realschulen ( Art. 8, 10 Abs.1 BayEUG)  
 Produkt 2151 Schulträgeraufgaben für die Realschulen  
**Leistung 21511 Bereitstellung und Betrieb der Realschule Ebrach**

Konto	Ergebnis 2023	Ansatz 2024	Ansatz 2025	Planung 2026	Planung 2027	Planung 2028
1	2	3	4	5	6	7
Erträge und Aufwendungen						
Aufwendungen						
<b>525511 Arbeitsgeräte und -maschinen (Instandhaltung)</b>	117	1.000	3.500	3.500	3.500	3.500
<b>525512 Fotokopiergerät</b>	8.756	10.000	20.000	20.000	20.000	20.000
<b>525513 Schulausstattung: Instandhaltung</b>	13.489	28.000	15.500	13.000	13.000	13.000
<b>525520 Verwaltungs- und Zweckausstattung</b>	7.693	7.500	5.000	3.500	3.500	3.500
<b>526110 Dienst- und Schutzkleidung</b>	0	600	600	600	600	600
<b>527111 Lehr- und Unterrichtsmittel (mit Musikklasse)</b>	7.478	6.500	8.000	8.000	8.000	8.000
<b>527112 Lernmittel (nicht zuschussfähig)</b>	717	750	750	750	750	800
<b>527114 Beschaffung von Büchern</b>	32.781	20.000	20.000	20.000	20.000	20.000
<b>527116 Lehrerbücherei, Fachliteratur</b>	3.520	4.000	5.000	5.000	5.000	5.000
<b>527117 Schulausstattung (Geräte bis 800 Euro)</b>	8.372	10.000	9.000	9.000	9.000	9.000
<b>527118 Sonstige Lehrveranstaltungen (Lebensmittel)</b>	2.331	2.500	3.500	3.500	3.500	3.500
<b>527132 Badbenutzung, Schwimmunterricht</b>	0	1.000	1.200	1.200	1.200	1.200
<b>527140 Klassenbedarf</b>	5.792	4.000	4.000	4.000	4.000	4.000
<b>527141 Sonstiger schulischer Betriebsaufwand</b>	8.226	7.000	8.000	8.000	8.000	8.000
<b>541110 Aufwendungen für übernommene Reisekosten</b>	1.928	2.500	2.000	2.000	2.000	2.000
<b>543111 Aufwendungen für Büromaterial</b>	1.470	2.000	2.000	2.000	2.000	2.000
<b>543112 Aufwendungen für Bücher, Zeitschriften</b>	749	1.000	1.000	1.000	1.000	1.000
<b>543113 Post- u. Portogeb.</b>	845	1.200	1.200	1.200	1.200	1.200
<b>543114 Fernsprechgeb./Fax</b>	3.745	3.500	3.800	3.800	3.800	3.800
<b>543190 Ganztagesbetreuung</b>	9.491	13.500	12.000	12.000	12.000	12.000
<b>543191 Seminarschule - Sonstige Geschäftsaufwendungen</b>	987	1.500	1.300	1.300	1.300	1.300
<b>543197 Transportkosten</b>	1.178	500	1.500	1.500	1.500	1.500
<b>543199 u.a. Arbeitskreis LINUX -</b>	2.424	2.500	2.500	2.500	2.500	2.500
<b>544150 Gebäudebrandversicherung</b>	5.359	5.400	7.000	7.000	7.000	7.000
<b>544154 Mobiliarversicherung</b>	649	650	720	720	720	750
<b>545100 Zuweisung/Kostenbeteiligung Ganztagsbetreuung</b>	13.406	15.000	19.000	19.000	19.000	19.000
<b>547210 Verluste aus dem Abgang von Vermögensgegenständen</b>	2	0	0	0	0	0
<b>571110 Abschreibungen auf DV-Software</b>	4.716	3.245	0	0	0	0
<b>571221 Abschreibungen auf Grundstücke mit Schulen</b>	330.532	330.532	332.584	332.584	332.584	332.584

# Produktkontenübersicht nach Produkten - 2025

Landkreis Bamberg



Produktgruppe 215 Realschulen ( Art. 8, 10 Abs.1 BayEUG)  
 Produkt 2151 Schulträgeraufgaben für die Realschulen  
**Leistung 21511 Bereitstellung und Betrieb der Realschule Ebrach**

Konto	Ergebnis 2023	Ansatz 2024	Ansatz 2025	Planung 2026	Planung 2027	Planung 2028
1	2	3	4	5	6	7
Erträge und Aufwendungen						
Aufwendungen						
<b>571223 Abschreibungen auf Grundstücke mit sonstigen Dienst-, Geschäfts- und anderen Betriebsgebäuden</b>	201.377	201.377	201.377	201.376	142.863	142.863
<b>571341 Abschreibungen auf Straßen</b>	20.465	20.465	20.465	20.465	20.465	20.465
<b>571420 Abschreibungen auf Betriebsvorrichtungen</b>	707	707	1.207	1.207	1.205	1.205
<b>571510 Abschreibungen auf Betriebsausstattung</b>	119.073	104.966	93.973	73.204	62.533	48.412
Summe Erträge	364.786	329.522	<b>368.072</b>	352.161	338.449	336.468
Summe Aufwendungen	1.373.281	1.292.452	<b>1.260.906</b>	1.262.236	1.170.650	1.161.709
Abgleich Produkt 21511	1.008.495-	962.930-	<b>892.834-</b>	910.075-	832.201-	825.241-
Ein-/Auszahlungen Inv. und Finanztätigkeit						
Einzahlungen für Inv. und Finanztätigkeit						
<b>681000 Investitionszuwendungen vom Bund</b>	67.742	0	0	0	0	0
<b>683200 Einz.a.d. Veräußerung von beweg.u.immat. Vermögensgegenst. des AV über einem Wert von 1.000 EUR</b>	60	0	0	0	0	0
Auszahlungen für Inv. und Finanztätigkeit						
<b>783200 Ausz. für den Erwerb von imm. und bew. Vermögensgegenstände oberhalb dem Wert von 800 bzw.1000 EUR</b>	101.226	75.000	130.000	50.000	50.000	50.000
<b>785110 Auszahlungen für Hochbaumaßnahmen</b>	32.834	33.000	33.000	0	0	0
Summe Einzahlungen aus Inv. und Finanztätigkeit	67.802	0	<b>0</b>	0	0	0
Summe Auszahlungen aus Inv. und Finanztätigkeit	134.060	108.000	<b>163.000</b>	50.000	50.000	50.000
Abgleich Produkt 21511	66.258-	108.000-	<b>163.000-</b>	50.000-	50.000-	50.000-

# Produktkontenübersicht nach Produkten - 2025

Landkreis Bamberg



Produktgruppe 215 Realschulen ( Art. 8, 10 Abs.1 BayEUG)  
 Produkt 2151 Schulträgeraufgaben für die Realschulen  
**Leistung 21512 Bereitstellung und Betrieb der Realschule Hirschaid**

Konto	Ergebnis 2023	Ansatz 2024	Ansatz 2025	Planung 2026	Planung 2027	Planung 2028
1	2	3	4	5	6	7
Erträge und Aufwendungen						
Erträge						
414100 Zuschüsse vom Land für Seminarschule	40.511	6.000	45.000	45.000	45.000	45.000
414101 auch Ganztagsbetreuung durch Netzwerk e.V., Hirschaid	20.313	21.000	22.500	22.500	22.500	22.500
416000 Erträge aus der Auflösung von Sonderposten aus Zuwendungen vom Bund	111.952	127.714	127.714	127.714	127.714	127.700
416100 Erträge aus der Auflösung von Sonderposten aus Zuweisungen vom Land	130.225	129.385	122.858	101.037	98.864	98.793
416800 Erträge aus der Auflösung von Sonderposten aus Zuwendungen von übrigen Bereichen	50	50	50	50	4	0
441100 Mieten aus Gebäuden und Grundstücken - Hausmeisterhaus-	5.309	5.000	5.000	5.000	5.000	5.000
441104 Standgebühr Kaltgetränkeautomat (Künftig mit USt)	150	150	150	150	200	200
446102 Ersätze aus der Überlassung von Räumlichkeiten und Gebäuden	2.500	0	0	0	0	0
446104 Kochgeld, Materialkosten etc.	15.575	10.000	10.000	10.000	10.000	10.000
448203 Erstattungen durch Gemeinden und Gemeindeverbände:Gastschulbeiträge	72.250	60.350	57.800	57.800	57.800	57.800
454100 Erträge aus der Werterhöhung bei Veräußerung von Grundstücken und Gebäuden	2.592	0	0	0	0	0
454200 Erträge aus der Veräußerung von bewegl.u. immat. Vermögensgegenst. oberh. v. 410 EUR	953	0	0	0	0	0
Aufwendungen						
501200 Entgelte für tariflich Beschäftigte	218.677	258.000	276.000	278.800	281.600	284.400
501201 Leistungsentgelte	2.000	2.000	2.000	2.000	2.000	2.000
502200 Beiträge zu Versorgungskassen für tariflich Beschäftigte	15.984	20.000	21.800	22.000	22.200	22.400
503200 Beiträge zur gesetzlichen Sozialversicherung für tariflich Beschäftigte	45.737	56.000	61.000	61.600	62.200	62.800
504100 Beihilfen, Unterstützungen u.ä.	52	60	60	60	60	100
521110 Unterhalt eigener Gebäude	11.205	45.000	55.000	30.000	30.000	30.000
521111 Grünflächen und Außenanlagen	38.534	25.000	30.000	25.000	25.000	25.000
521112 Unterhalt bautechnischer Anlagen	91.554	75.000	95.000	50.000	50.000	50.000
522100 Unterhalt: Sportanlagen u.ä.	486	2.000	2.000	2.000	2.000	2.000
524110 Reinigungskosten	92.935	50.000	80.000	80.000	80.000	80.000
524131 Heizungskosten (Pellets)	23.766	30.000	28.000	28.000	28.000	28.000

# Produktkontenübersicht nach Produkten - 2025

Landkreis Bamberg



Produktgruppe 215 Realschulen ( Art. 8, 10 Abs.1 BayEUG)  
 Produkt 2151 Schulträgeraufgaben für die Realschulen  
**Leistung 21512 Bereitstellung und Betrieb der Realschule Hirschaid**

Konto	Ergebnis 2023	Ansatz 2024	Ansatz 2025	Planung 2026	Planung 2027	Planung 2028
1	2	3	4	5	6	7
Erträge und Aufwendungen						
Aufwendungen						
<b>524132 Strombezugskosten</b>	34.783	50.000	55.000	55.000	55.000	55.000
<b>524133 Wasserversorgung, Entwässerung</b>	10.137	10.000	11.000	11.000	11.000	11.000
<b>524134 Gasbezugskosten</b>	8.557	5.000	6.000	6.000	6.000	6.000
<b>524190 Grundsteuer, Müllabfuhr etc.</b>	5.055	6.000	7.000	7.000	7.000	7.000
<b>525110 Kfz-Steuer-Arbeitsmaschine-</b>	105	110	170	170	170	170
<b>525111 Kfz-Versicherungen-Arbeitsmaschine-</b>	100	200	200	200	200	200
<b>525510 Verwaltungs- und Zweckausstattung (Instandhaltung)</b>	1.874	1.500	1.500	1.500	1.500	1.500
<b>525511 Arbeitsgeräte und -maschinen (Instandhaltung)</b>	449	500	1.000	1.000	1.000	1.000
<b>525512 Fotokopier/Druckgeräte</b>	13.306	15.000	20.000	20.000	20.000	20.000
<b>525513 Schulausstattung: Instandhaltung</b>	30.977	25.000	32.000	32.000	32.000	32.000
<b>525520 Verwaltungs- und Zweckausstattung</b>	6.146	5.000	8.000	8.000	8.000	8.000
<b>526110 Dienst- und Schutzkleidung</b>	0	600	600	600	600	600
<b>527111 Lehr- und Unterrichtsmittel</b>	6.156	9.700	7.000	7.000	7.000	7.000
<b>527112 Lernmittel (nicht zuschussfähig)</b>	291	500	500	500	500	500
<b>527114 Beschaffung von Büchern-</b>	13.181	20.000	15.000	30.000	30.000	30.000
<b>527116 Lehrerbücherei, Fachliteratur</b>	11.391	8.000	6.000	6.000	6.000	6.000
<b>527117 Schulausstattung (Geräte bis 800 Euro)</b>	8.257	25.000	0	15.000	15.000	15.000
<b>527118 Sonstige Lehrveranstaltungen</b>	12.782	12.000	12.000	12.000	12.000	12.000
<b>527119 Spiel- und Sportgeräte</b>	1.863	1.200	1.800	1.800	1.800	1.800
<b>527132 Sporthallenbenutzung-</b>	7.200	7.500	7.500	7.500	7.500	7.500
<b>527140 Klassenbedarf</b>	5.978	7.000	7.000	7.000	7.000	7.000
<b>527141 Sonstiger schulischer Betriebsaufwand</b>	5.984	16.000	8.000	8.000	8.000	8.000
<b>541110 Aufwendungen für übernommene Reisekosten</b>	1.001	1.500	1.500	1.500	1.500	1.500
<b>543111 Aufwendungen für Büromaterial</b>	1.752	2.000	2.000	2.000	2.000	2.000
<b>543112 Aufwendungen für Bücher, Zeitschriften</b>	1.221	1.500	1.500	1.500	1.500	1.500
<b>543113 Post- u. Portogeb.</b>	1.712	2.000	2.000	2.000	2.000	2.000
<b>543114 Fernsprechgeb./Fax</b>	5.477	5.000	5.500	5.500	5.500	5.500
<b>543190 Ganztagesbetreuung</b>	8.000	10.000	10.000	10.000	10.000	10.000
<b>543191 Seminarschule - Sonstige Geschäftsaufwendungen</b>	7.176	6.000	6.000	6.000	6.000	6.000

# Produktkontenübersicht nach Produkten - 2025

Landkreis Bamberg



Produktgruppe 215 Realschulen ( Art. 8, 10 Abs.1 BayEUG)  
 Produkt 2151 Schulträgeraufgaben für die Realschulen  
**Leistung 21512 Bereitstellung und Betrieb der Realschule Hirschaid**

Konto	Ergebnis 2023	Ansatz 2024	Ansatz 2025	Planung 2026	Planung 2027	Planung 2028
1	2	3	4	5	6	7
Erträge und Aufwendungen						
Aufwendungen						
543197 Transportkosten	1.088	1.500	1.500	1.500	1.500	1.500
543199 Sonstige Geschäftsausgaben	3.294	3.000	3.000	3.000	3.000	3.000
544150 Brandversicherung	5.148	5.200	6.500	6.500	6.500	6.500
544154 Mobiliarversicherung -	1.163	1.200	1.300	1.300	1.300	1.300
545100 Zuweisung/Kostenbeteiligung Ganztagsbetreuung	26.812	27.000	78.000	78.000	78.000	78.000
547210 Verluste aus dem Abgang von Vermögensgegenständen	10.053	0	0	0	0	0
571110 Abschreibungen auf DV-Software	4.387	3.337	198	198	198	65
571221 Abschreibungen auf Grundstücke mit Schulen	252.628	253.259	236.791	236.791	236.791	236.791
571222 Abschreibungen auf Grundstücke mit Wohnbauten	1.140	1.140	1.139	0	0	0
571223 Abschreibungen auf Grundstücke mit sonstigen Dienst-, Geschäfts- und anderen Betriebsgebäuden	195.571	195.571	195.571	195.571	195.571	195.571
571420 Abschreibungen auf Betriebsvorrichtungen	1.579	1.579	1.579	1.579	1.579	1.524
571430 Abschreibungen auf Fahrzeuge	2.308	4.563	4.563	4.563	4.563	4.563
571510 Abschreibungen auf Betriebsausstattung	162.723	155.709	149.781	123.646	116.366	96.163
Summe Erträge	402.380	359.649	<b>391.072</b>	369.251	367.082	366.993
Summe Aufwendungen	1.419.736	1.469.928	<b>1.566.552</b>	1.497.878	1.494.198	1.477.447
Abgleich Produkt 21512	1.017.356-	1.110.279-	<b>1.175.480-</b>	1.128.627-	1.127.116-	1.110.454-
Ein-/Auszahlungen Inv. und Finanztätigkeit						
Einzahlungen für Inv. und Finanztätigkeit						
681000 Investitionszuwendungen vom Bund	480.162	320.000	0	0	0	0
681200 Investitionszuwendungen von Gemeinden und Gemeindeverbänden(GV)	0	300.000	0	0	0	0
682100 Einzahlungen aus der Veräußerung von Grundstücken und Gebäuden	3.200	0				
683200 Einz.a.d. Veräußerung von beweg.u.immat. Vermögensgegenst. des AV über einem Wert von 1.000 EUR	960	0	0	0	0	0
Auszahlungen für Inv. und Finanztätigkeit						
783200 Ausz. für den Erwerb von imm. und bew. Vermögensgegenstände oberhalb dem Wert von 800 bzw.1000 EUR	163.939	0	30.000	60.000	50.000	50.000
783300 Ausz. für den Erwerb von immateriellen Vermögensgegenstände des AV und Sachgesamtheiten	988	4.000	0	4.000	4.000	4.000
785110 Auszahlungen für Hochbaumaßnahmen	38.213-	0	0	0	0	0

# Produktkontenübersicht nach Produkten - 2025

Landkreis Bamberg



Produktgruppe 215 Realschulen ( Art. 8, 10 Abs.1 BayEUG)  
 Produkt 2151 Schulträgeraufgaben für die Realschulen  
**Leistung 21512 Bereitstellung und Betrieb der Realschule Hirschaid**

Konto	Ergebnis 2023 2	Ansatz 2024 3	Ansatz 2025 4	Planung 2026 5	Planung 2027 6	Planung 2028 7
1						
Ein-/Auszahlungen Inv. und Finanztätigkeit						
Summe Einzahlungen aus Inv. und Finanztätigkeit	484.322	620.000	0	0	0	0
Summe Auszahlungen aus Inv. und Finanztätigkeit	126.714	4.000	30.000	64.000	54.000	54.000
Abgleich Produkt 21512	357.608	616.000	30.000-	64.000-	54.000-	54.000-

# Produktkontenübersicht nach Produkten - 2025

Landkreis Bamberg



Produktgruppe 215 Realschulen ( Art. 8, 10 Abs.1 BayEUG)  
 Produkt 2151 Schulträgeraufgaben für die Realschulen  
**Leistung 21513 Bereitstellung und Betrieb der Realschule Scheßlitz**

Konto	Ergebnis 2023	Ansatz 2024	Ansatz 2025	Planung 2026	Planung 2027	Planung 2028
1	2	3	4	5	6	7
Erträge und Aufwendungen						
Erträge						
414100 Zuweisungen und Zuschüsse für lfd. Zwecke vom Land	34.474	0	51.000	51.000	51.000	51.000
414101 Zuweisung Lernmittelfreiheit	19.922	19.000	23.700	23.700	23.700	23.700
416000 Erträge aus der Auflösung von Sonderposten aus Zuwendungen vom Bund	7.196	28.782	28.782	28.782	28.782	28.782
416100 Erträge aus der Auflösung von Sonderposten aus Zuweisungen vom Land	72.946	63.463	65.143	53.575	53.574	44.521
441100 Mieten aus Gebäuden und Grundstücken - Hausmeisterhaus-	6.703	6.000	6.000	6.000	6.000	6.000
442200 Verkauf anderer bewegl. Sachen	58	0	0	0	0	0
446104 Kochgeld, Materialkosten etc.	7.060	6.500	7.500	7.500	7.500	7.500
446109 Sonstige Kostenersätze	15.993	0	0	0	0	0
448203 Erstattungen durch Gemeinden und Gemeindeverbände:Gastschulbeiträge	33.150	39.950	45.050	45.050	45.050	45.050
Aufwendungen						
501200 Entgelte für tariflich Beschäftigte	182.370	224.000	225.000	227.300	229.600	231.900
501201 Leistungsentgelte	2.100	2.100	2.000	2.000	2.000	2.000
502200 Beiträge zu Versorgungskassen für tariflich Beschäftigte	13.666	17.600	17.500	17.700	17.900	18.100
503200 Beiträge zur gesetzlichen Sozialversicherung für tariflich Beschäftigte	37.435	49.000	49.600	50.100	50.600	51.100
504100 Beihilfen, Unterstützungen u.ä.	34	30	30	30	30	0
521110 Unterhalt eigener Gebäude	14.545	45.000	25.000	30.000	30.000	30.000
521111 Grünflächen Außenanlagen	25.415	8.000	20.000	20.000	20.000	20.000
521112 Unterhalt bautechnischer Anlagen	76.435	35.000	30.000	50.000	50.000	50.000
524110 Reinigungskosten	112.048	95.000	100.000	83.000	83.000	83.000
524131 Ölbezugskosten	7.946	0	0	0	0	0
524132 u. Heizung der Container	46.083	57.000	60.000	60.000	60.000	60.000
524133 Wasserversorgung, Entwässerung	8.251	9.000	11.000	11.000	11.000	11.000
524134 Biomasseheizwerk	58.614	62.000	64.000	64.000	64.000	64.000
524190 Grundsteuer, Müllabfuhr etc.	6.603	5.000	6.000	6.000	6.000	6.000
525510 Verwaltungs- und Zweckausstattung (Instandhaltung)	905	1.000	2.000	2.000	2.000	2.000
525511 Arbeitsgeräte und -maschinen (Instandhaltung)	2.408	2.000	3.000	3.000	3.000	3.000

# Produktkontenübersicht nach Produkten - 2025

Landkreis Bamberg



Produktgruppe 215 Realschulen ( Art. 8, 10 Abs.1 BayEUG)  
 Produkt 2151 Schulträgeraufgaben für die Realschulen  
**Leistung 21513 Bereitstellung und Betrieb der Realschule Scheßlitz**

Konto	Ergebnis 2023	Ansatz 2024	Ansatz 2025	Planung 2026	Planung 2027	Planung 2028
1	2	3	4	5	6	7
Erträge und Aufwendungen						
Aufwendungen						
<b>525512 Fotokopier/Druckgeräte etc</b>	14.741	16.000	21.000	21.000	21.000	21.000
<b>525513 Schulausstattung: Instandhaltung</b>	27.677	30.000	35.000	30.000	30.000	30.000
<b>525520 Verwaltungs- und Zweckausstattung</b>	6.438	5.000	5.000	5.000	5.000	5.000
<b>526110 Dienst- und Schutzkleidung</b>	0	600	600	600	600	600
<b>527111 Lehr- und Unterrichtsmittel</b>	4.036	6.000	6.000	6.000	6.000	6.000
<b>527112 Lernmittel (nicht zuschussfähig)</b>	805	1.000	2.000	2.000	2.000	2.000
<b>527114 Beschaffung von Büchern-</b>	21.215	35.000	35.000	35.000	35.000	35.000
<b>527115 Schulpsychologischer Dienst</b>	1.120	1.000	1.500	1.500	1.500	1.500
<b>527116 Lehrerbücherei, Fachliteratur</b>	1.641	4.000	4.000	4.000	4.000	4.000
<b>527117 Schulausstattung (Geräte bis 800 Euro)</b>	10.915	10.000	10.000	10.000	10.000	10.000
<b>527118 Sonstige Lehrveranstaltungen</b>	2.857	3.300	3.300	3.300	3.300	3.300
<b>527119 Spiel- und Sportgeräte</b>	1.207	1.000	1.000	1.000	1.000	1.000
<b>527140 Klassenbedarf</b>	6.976	6.000	7.000	7.000	7.000	7.000
<b>527141 Sonstiger schulischer Betriebsaufwand</b>	9.170	10.000	10.000	10.000	10.000	10.000
<b>541110 Aufwendungen für übernommene Reisekosten</b>	868	1.500	1.500	1.500	1.500	1.500
<b>543111 Aufwendungen für Büromaterial</b>	2.931	2.000	3.000	3.000	3.000	3.000
<b>543112 Aufwendungen für Bücher, Zeitschriften</b>	1.129	1.000	1.500	1.500	1.500	1.500
<b>543113 Post u. Portogeb.-</b>	2.015	2.200	2.200	2.200	2.200	2.200
<b>543114 Fernsprechgeb./Fax</b>	6.551	6.000	6.500	6.500	6.500	6.500
<b>543190 Ganztagesbetreuung</b>	5.580	5.000	0	0	0	0
<b>543197 Transportkosten</b>	200	500	1.000	1.000	1.000	1.000
<b>543199 Sonstige Geschäftsausgaben</b>	4.948	4.500	3.000	3.000	3.000	3.000
<b>544150 Gebäudebrandversicherung-</b>	5.922	6.000	7.500	7.500	7.500	7.500
<b>544154 Mobiliarversicherung</b>	655	650	750	750	750	750
<b>544159 Sonstige Versicherungen</b>	464	500	500	500	500	500
<b>545100 Zuweisung/Kostenbeteiligung Ganztagsbetreuung</b>	40.119	33.500	56.000	56.000	56.000	56.000
<b>547210 Verluste aus dem Abgang von Vermögensgegenständen</b>	4.626	0	0	0	0	0
<b>571110 Abschreibungen auf DV-Software</b>	5.420	3.490	667	61	0	0
<b>571120 Abschreibungen aus Investitionsförderung</b>	108.177	108.177	108.177	108.177	108.177	108.177

# Produktkontenübersicht nach Produkten - 2025

Landkreis Bamberg



Produktgruppe 215 Realschulen ( Art. 8, 10 Abs.1 BayEUG)  
 Produkt 2151 Schulträgeraufgaben für die Realschulen  
**Leistung 21513 Bereitstellung und Betrieb der Realschule Scheßlitz**

Konto	Ergebnis 2023	Ansatz 2024	Ansatz 2025	Planung 2026	Planung 2027	Planung 2028
1	2	3	4	5	6	7
Erträge und Aufwendungen						
Aufwendungen						
<b>571221 Abschreibungen auf Grundstücke mit Schulen</b>	37.406	37.406	39.420	39.420	39.420	39.420
<b>571222 Abschreibungen auf Grundstücke mit Wohnbauten</b>	1.080	1.079	0	0	0	0
<b>571223 Abschreibungen auf Grundstücke mit sonstigen Dienst-, Geschäfts- und anderen Betriebsgebäuden</b>	21.940	21.940	21.940	21.940	21.940	21.940
<b>571510 Abschreibungen auf Betriebsausstattung</b>	157.400	163.248	180.207	157.890	153.342	101.809
Summe Erträge	197.502	163.695	<b>227.175</b>	215.607	215.606	206.553
Summe Aufwendungen	1.111.087	1.139.320	<b>1.190.391</b>	1.173.468	1.171.859	1.123.296
Abgleich Produkt 21513	913.585-	975.625-	<b>963.216-</b>	957.861-	956.253-	916.743-
Ein-/Auszahlungen Inv. und Finanztätigkeit						
Einzahlungen für Inv. und Finanztätigkeit						
<b>681000 Investitionszuwendungen vom Bund</b>	287.825	90.000	130.000	22.000	0	0
<b>681110 Investitionszuwendungen vom Land zur Projektförderung</b>	1.700.000	1.000.000	52.000	0	0	0
Auszahlungen für Inv. und Finanztätigkeit						
<b>783200 Ausz. für den Erwerb von imm. und bew. Vermögensgegenstände oberhalb dem Wert von 800 bzw.1000 EUR</b>	473.791	105.000	95.000	100.000	100.000	100.000
<b>785110 Auszahlungen für Hochbaumaßnahmen</b>	3.158.380	4.936.300	3.650.000	0	0	0
Summe Einzahlungen aus Inv. und Finanztätigkeit	1.987.825	1.090.000	<b>182.000</b>	22.000	0	0
Summe Auszahlungen aus Inv. und Finanztätigkeit	3.632.171	5.041.300	<b>3.745.000</b>	100.000	100.000	100.000
Abgleich Produkt 21513	1.644.346-	3.951.300-	<b>3.563.000-</b>	78.000-	100.000-	100.000-

# Teilhaushalt 2025

## Landkreis Bamberg



Geschäftsbereich	1	1 Kommunales, Kreiseinrichtungen
Fachbereich	122	12.2 Kultur und Sport
Arbeitsbereich	1222	12.2 Musikschule

### Allgemeine Angaben

zuständiger Fachbereich	1222 12.2 Musikschule
verantwortlich	Herbstsommer Ralf
Beschreibung	<p>Die Musikschule bietet Sing- und Musizierformen aus allen Gebieten der Musik an und arbeitet eng mit anderen musikalischen und kulturellen Einrichtungen zusammen. Sie wurde im Jahr 1989 gegründet.</p> <p>Als Angebotsschule führt sie Kinder, Jugendliche und Erwachsene zum Singen und Musizieren und fördert die soziale Kompetenz. Sie schafft auch die Grundlagen für eine spätere musikalische Berufsausbildung.</p> <p>Mit einer Schülerzahl von über 2.200 Schülerinnen und Schülern ist die Kreismusikschule Bamberg die größte Musikschule in Oberfranken.</p> <p>Die Einrichtung beschäftigt ausschließlich diplomierte Musikpädagogen und erfüllt mit ihrem Unterricht die Richtlinien des Verbandes deutscher Musikschulen (VdM) und die Bayerische Sing- und Musikschulverordnung.</p> <p>Der Musikunterricht ist dezentral ausgerichtet. Er findet in Gebäuden statt, die durch die kreisangehörigen Gemeinden, Kirchen oder private Träger zur Verfügung gestellt werden. In der Öffentlichkeit macht die Musikschule durch ihre zahlreichen und qualitativ hochwertigen Veranstaltungen und Konzerte sowie mit dem jährlich durchgeführten Tag der offenen Tür auf sich aufmerksam.</p> <p>Die Musikschule zeichnet sich aus durch die außerordentlich hohe Zahl der Wettbewerbsteilnahmen (z.B. Jugend musiziert) sowie die hierbei erzielten Erfolge.</p>
Auftragsgrundlage	<p>Art. 51 Abs. 1 LkrO: "Im eigenen Wirkungskreis sollen die Landkreise in den Grenzen ihrer Leistungsfähigkeit die öffentlichen Einrichtungen schaffen, die für das wirtschaftliche, soziale und kulturelle Wohl ihrer Einwohner nach den Verhältnissen des Kreisgebiets erforderlich sind; ..."</p> <p>Bayerische Sing- und Musikschulverordnung</p> <p>Satzung für die Musikschule des Landkreises Bamberg vom 4. September 1989 i.d.F. der Änderungssatzung vom 24. Januar 1995</p> <p>Die Musikschule wird nicht als kostenrechnende Einrichtung geführt.</p>
Zielgruppe	Bevölkerung des Landkreises Bamberg, insbesondere Kinder ab 4 Jahren
Ziele	<p>Pflege und Vermittlung des Kulturgutes Musik</p> <p>Förderung der sozialen Kompetenz</p> <p>Verstärkte Kooperation mit allgemein bildenden Schulen</p>

### Kennzahlen und Leistungsmengen

	2019	2020	2021	2022	2023	2024
Zahlen Musikschule						
Schülerzahl	2322	2261	2244	2346	2420	2445
Lehrkräfte	49	50	55	52	50	52
Jahreswochenstunden	921,29	928,09	930,83	929,4	931,89	938,36
Defizitausgleich in % der Gesamtausgaben	50,91	49,12	50,49	51,29	52,25	49,16

# Teilhaushalt 2025

## Landkreis Bamberg



Geschäftsbereich 1 1 Kommunales, Kreiseinrichtungen  
 Fachbereich 122 12.2 Kultur und Sport  
 Arbeitsbereich 1222 12.2 Musikschule

### Teilergebnishaushalt

Ertrags- und Aufwandsarten	Ergebnis 2023 1	Ansatz 2024 2	Ansatz 2025 3	Planung 2026 4	Planung 2027 5	Planung 2028 6
1 Steuern und ähnliche Abgaben	0	0	0	0	0	0
2 + Zuwendungen und allgemeine Umlagen	352.803	340.000	375.000	380.000	385.000	390.000
3 + Sonstige Transfererträge	0	0	0	0	0	0
4 + Öffentlich-rechtliche Leistungsentgelte	877.306	856.000	926.000	936.000	946.000	956.000
5 + Auflösung von Sonderposten	1.065	1.065	1.465	1.465	1.465	1.287
6 + Privatrechtliche Leistungsentgelte	1.585	1.400	900	900	900	900
7 + Kostenerstattungen und Kostenumlagen	48.193	50.500	69.000	69.000	69.000	69.000
8 + Sonstige ordentliche Erträge	149	0	0	0	0	0
9 + Aktivierte Eigenleistungen	0	0	0	0	0	0
10 +/- Bestandsveränderungen	0	0	0	0	0	0
<b>S1 = Ordentliche Erträge (=Zeilen 1 bis 10)</b>	<b>1.281.101</b>	<b>1.248.965</b>	<b>1.372.365</b>	<b>1.387.365</b>	<b>1.402.365</b>	<b>1.417.187</b>
11 - Personalaufwendungen	2.364.244	2.447.780	2.550.620	2.576.220	2.601.820	2.627.520
12 - Versorgungsaufwendungen	0	0	0	0	0	0
13 - Aufwendungen für Sach- und Dienstleistungen	33.058	43.700	43.200	43.200	43.200	43.200
14 - Planmäßige Abschreibungen	6.253	6.877	6.838	6.606	6.401	5.820
15 - Transferaufwendungen	0	0	0	0	0	0
16 - Sonstige ordentliche Aufwendungen	48.462	63.600	68.100	68.100	68.100	68.100
<b>S2 = Ordentliche Aufwendungen (=Zeilen 11 bis 16)</b>	<b>2.452.017</b>	<b>2.561.957</b>	<b>2.668.758</b>	<b>2.694.126</b>	<b>2.719.521</b>	<b>2.744.640</b>
<b>S3 = Ergebnis aus laufender Verwaltungstätigkeit (= Saldo S1 und S2)</b>	<b>1.170.916-</b>	<b>1.312.992-</b>	<b>1.296.393-</b>	<b>1.306.761-</b>	<b>1.317.156-</b>	<b>1.327.453-</b>
17 + Finanzerträge	0	0	0	0	0	0
18 - Zinsen und sonstige Finanzaufwendungen	0	0	0	0	0	0
<b>S4 = Finanzergebnis (= Saldo Zeilen 17 und 18)</b>	<b>0</b>	<b>0</b>	<b>0</b>	<b>0</b>	<b>0</b>	<b>0</b>
<b>S5 = Ordentliches Ergebnis (= S3 und S4)</b>	<b>1.170.916-</b>	<b>1.312.992-</b>	<b>1.296.393-</b>	<b>1.306.761-</b>	<b>1.317.156-</b>	<b>1.327.453-</b>
19 + Außerordentliche Erträge	0	0	0	0	0	0
20 - Außerordentliche Aufwendungen	0	0	0	0	0	0
<b>S6 = Außerordentliches Ergebnis (=Saldo Zeilen 19 und 20)</b>	<b>0</b>	<b>0</b>	<b>0</b>	<b>0</b>	<b>0</b>	<b>0</b>
<b>S7 = Ergebnis vor Berücksichtigung der internen Leistungsbeziehungen (= Saldo S5 und S6)</b>	<b>1.170.916-</b>	<b>1.312.992-</b>	<b>1.296.393-</b>	<b>1.306.761-</b>	<b>1.317.156-</b>	<b>1.327.453-</b>
21 + Erträge aus internen Leistungsbeziehungen	0	0	0	0	0	0
22 - Aufwendungen aus internen Leistungsbeziehungen	0	0	0	0	0	0
<b>S8 = Ergebnis des Teilhaushaltes (= Saldo S7, Zeilen 21 und 22)</b>	<b>1.170.916-</b>	<b>1.312.992-</b>	<b>1.296.393-</b>	<b>1.306.761-</b>	<b>1.317.156-</b>	<b>1.327.453-</b>

# Produktkontenübersicht nach Produkten - 2025

Landkreis Bamberg



Produktgruppe 263 Musikschulen  
 Produkt 2631 Kreismusikschule  
**Leistung 26311 Betrieb Kreismusikschule**

Konto	Ergebnis 2023	Ansatz 2024	Ansatz 2025	Planung 2026	Planung 2027	Planung 2028
1	2	3	4	5	6	7
Erträge und Aufwendungen						
Erträge						
<b>414100 Zuweisungen und Zuschüsse für lfd. Zwecke vom Land</b>	352.803	340.000	375.000	380.000	385.000	390.000
<b>416800 Erträge aus der Auflösung von Sonderposten aus Zuwendungen von übrigen Bereichen</b>	1.065	1.065	1.465	1.465	1.465	1.287
<b>432102 Unterricht</b>	858.493	840.000	910.000	920.000	930.000	940.000
<b>432103 Instrumente-GebE</b>	7.875	7.000	7.000	7.000	7.000	7.000
<b>432104 Klavier-ZusE</b>	8.311	8.000	8.000	8.000	8.000	8.000
<b>432105 Prüfungsgebühren</b>	2.627	1.000	1.000	1.000	1.000	1.000
<b>441105 Vermietung an Extern (Künftig mit USt)</b>	1.385	300	300	300	300	300
<b>446110 Versicherungen, Schadensfälle und dgl.</b>	0	100	100	100	100	100
<b>446115 Vermischte Einnahmen - Inserate (Künftig mit USt)</b>	200	1.000	500	500	500	500
<b>448200 Kooperationsentgelte</b>	46.890	50.500	68.000	68.000	68.000	68.000
<b>448800 Privatrechtliche Leistungsentgelte (steuerfrei § 4 Nr. 22a UStG)</b>	1.302	0	1.000	1.000	1.000	1.000
<b>454200 Erträge aus der Veräußerung von bewegl.u. immat. Vermögensgegenst. oberh. v. 410 EUR</b>	149	0	0	0	0	0
Aufwendungen						
<b>501200 Entgelte für tariflich Beschäftigte</b>	1.819.701	1.880.000	1.965.000	1.985.000	2.005.000	2.025.000
<b>501201 Leistungsentgelte</b>	36.393	32.800	28.800	28.800	28.800	28.800
<b>502200 Beiträge zu Versorgungskassen für tariflich Beschäftigte</b>	136.590	143.000	145.500	147.000	148.500	150.000
<b>503200 Beiträge zur gesetzlichen Sozialversicherung für tariflich Beschäftigte</b>	370.130	390.500	410.000	414.100	418.200	422.400
<b>504100 Beihilfen, Unterstützungen u.ä.</b>	1.430	1.480	1.320	1.320	1.320	1.320
<b>525510 luK</b>	1.892	1.200	1.200	1.200	1.200	1.200
<b>525511 Klavier-ZusA</b>	11.074	6.000	6.000	6.000	6.000	6.000
<b>525512 Instrumente-GebA</b>	3.361	6.000	7.000	7.000	7.000	7.000
<b>525513 Instrumente, wenn nicht 525512</b>	8.085	8.000	8.000	8.000	8.000	8.000
<b>526121 Aus- und Fortbildung - Lehrkräfte</b>	3.808	8.000	8.000	8.000	8.000	8.000
<b>527111 Lehr- und Unterrichtsmittel</b>	477	3.000	3.000	3.000	3.000	3.000
<b>527118 GEMA, Veranstaltungen, Korrepetition usw.</b>	2.616	8.000	8.000	8.000	8.000	8.000
<b>527132 Wettbewerbe, Preise, Prüfungen usw.</b>	1.109	1.000	1.000	1.000	1.000	1.000

# Produktkontenübersicht nach Produkten - 2025

Landkreis Bamberg



Produktgruppe 263 Musikschulen  
 Produkt 2631 Kreismusikschule  
**Leistung 26311 Betrieb Kreismusikschule**

Konto	Ergebnis 2023	Ansatz 2024	Ansatz 2025	Planung 2026	Planung 2027	Planung 2028
1	2	3	4	5	6	7
Erträge und Aufwendungen						
Aufwendungen						
<b>527141 Sonstiger schulischer Betriebsaufwand (außer Instrumente)</b>	636	2.500	1.000	1.000	1.000	1.000
<b>541110 Aufwendungen für übernommene Reisekosten - Lehrkräfte Unterricht</b>	29.373	43.000	43.000	43.000	43.000	43.000
<b>541111 Aufwendungen für übernommene Reisekosten - Lehrkräfte Sonstiges</b>	0	0	4.000	4.000	4.000	4.000
<b>541112 Aufwendungen für übernommene Reisekosten - Verwaltung</b>	0	0	500	500	500	500
<b>542932 Mitgliedsbeiträge an Verbände, Vereine</b>	3.414	3.500	3.500	3.500	3.500	3.500
<b>543111 Aufwendungen für Büromaterial</b>	749	800	800	800	800	800
<b>543112 Aufwendungen für Bücher, Zeitschriften</b>	346	400	400	400	400	400
<b>543113 Aufwendungen für Porto und Versand</b>	3.973	3.000	3.000	3.000	3.000	3.000
<b>543114 Aufwendungen für Telefon und Datenübertragung</b>	88	100	100	100	100	100
<b>543115 Aufwendungen für öffentliche Bekanntmachungen, Amtsblatt, Werbung</b>	2.825	4.000	4.000	4.000	4.000	4.000
<b>543191 Druck- und Kopierkosten</b>	3.831	4.000	4.000	4.000	4.000	4.000
<b>544151 Haftung für Musikinstrumente</b>	2.885	3.800	3.800	3.800	3.800	3.800
<b>544152 Schülerunfallversicherung</b>	978	1.000	1.000	1.000	1.000	1.000
<b>571510 Abschreibungen auf Geschäftsausstattung</b>	6.253	6.877	6.838	6.606	6.401	5.820
Summe Erträge	1.281.101	1.248.965	<b>1.372.365</b>	1.387.365	1.402.365	1.417.187
Summe Aufwendungen	2.452.017	2.561.957	<b>2.668.758</b>	2.694.126	2.719.521	2.744.640
Abgleich Produkt 26311	1.170.916-	1.312.992-	<b>1.296.393-</b>	1.306.761-	1.317.156-	1.327.453-
Ein-/Auszahlungen Inv. und Finanztätigkeit						
Einzahlungen für Inv. und Finanztätigkeit						
<b>683200 Einz.a.d. Veräußerung von beweg.u.immat. Vermögensgegenst. des AV über einem Wert von 1.000 EUR</b>	150	0	0	0	0	0
Auszahlungen für Inv. und Finanztätigkeit						
<b>783200 Ausz. für den Erwerb von imm. und bew. Vermögensgegenstände oberhalb dem Wert von 800 bzw.1000 EUR</b>	16.154	15.000	15.000	15.000	15.000	15.000
Summe Einzahlungen aus Inv. und Finanztätigkeit	150	0	<b>0</b>	0	0	0
Summe Auszahlungen aus Inv. und Finanztätigkeit	16.154	15.000	<b>15.000</b>	15.000	15.000	15.000
Abgleich Produkt 26311	16.004-	15.000-	<b>15.000-</b>	15.000-	15.000-	15.000-

# Teilhaushalt 2025

## Landkreis Bamberg



Geschäftsbereich	1	1 Kommunales, Kreiseinrichtungen
Fachbereich	122	12.2 Kultur und Sport
Arbeitsbereich	1221	12.2 VHS

### Allgemeine Angaben

zuständiger Fachbereich	1221 12.2 Volkshochschule
verantwortlich	Schön Joachim
Beschreibung	<p>Durchführung von Fort- und Weiterbildungsangeboten im Rahmen der Erwachsenenbildung in den Gemeinden des Landkreises Bamberg.</p> <p>Die VHS Bamberg-Land wird auch in diesem Jahr ihr vielfältiges und breitgefächertes Angebot im Bereich der Erwachsenenbildung unter Anpassung an die technologischen und gesellschaftlichen Entwicklungen und orientiert an den Wünschen der hier lebenden Menschen in allen Programmbereichen weiterentwickeln.</p> <p>Dabei steht die VHS Bamberg-Land für folgende Grundsätze:  ein flächendeckendes und breitgefächertes Bildungsangebot  dem öffentlichen Bildungsauftrag verpflichtet  zu sozialverträglichen Konditionen  für breite Bevölkerungsgruppen  mit hohem Qualitätsanspruch  bei optimalem Kundenservice</p> <p>Die Finanzierung der VHS Bamberg-Land setzt sich wie folgt zusammen: Teilnehmergebühren 19 %, Landkreis 13 %, Freistaat 26 %, Drittmittelprogramme 42 %.</p> <p>Um die Aufgaben umzusetzen sind Außenstellenleitungen, Kursleitungen sowie Sonstige (Geschäftsstelle, Gemeinden) erforderlich.</p> <p>Die VHS Bamberg-Land arbeitet in folgenden Produktgruppen:  Einzelveranstaltungen, Vorträge; Kurse; Theaterfahrten; Seminare; Ausstellungen und Konzerte;  Arbeit mit besonderen Zielgruppen; Studienreisen und -fahrten</p>
Auftragsgrundlage	Die Gemeinden haben mit Beschluss 1991 die Erfüllung der Fort- und Weiterbildung - Bereich Erwachsenenbildung auf den Landkreis Bamberg übertragen, der die VHS Bamberg-Land vom e.V. als Sachgebiet übernommen hat.
Zielgruppe	Die VHS Bamberg-Land orientiert sich am Markt bzw. am Kunden(Teilnehmer)-interesse.
Ziele	<p>Erhaltung der Flächenausdehnung des Angebots im Landkreis,</p> <p>Steigerung der Qualität und Professionalität der Fortbildungsangebote,</p> <p>Besetzung aller Außenstellen mit geeigneten Außenstellenleitungen oder stärkeres Engagement der Gemeindeverwaltungen,</p> <p>Sicherung der Zuschüsse. Erschließen weiterer Zuschussmöglichkeiten,</p> <p>Optimaler Service für Kunden, Partner und Träger,</p> <p>Umsetzung der Verbesserungspotenziale im Rahmen des Qualitätsmanagements (EFQM)</p>

### Kennzahlen und Leistungsmengen

	2019	2020	2021	2022	2023	2024
Zahlen VHS						
Veranstaltungen gesamt	1452	1144	810	991	1032	0
Veranstaltungen Teilnehmer	22417	13460	8718	12628	14689	0
Doppelstunden	19611	10932	8421	13565	11281	0
Teilnehmer Doppelstunden	329639	149553	131169	180684	155787	0
Theaterabos	192	153	128	110	104	0
Deutschkurse Teilnehmer	1368	1170	859	1127	968	0
Deutschkurse Doppelstunden	5740	5569	3672	5765	3433	0
Defizitausgleich in % der Gesamtausgaben	9	8,3	8,7	4,1	9,4	0

# Teilhaushalt 2025

## Landkreis Bamberg



Geschäftsbereich 1                    1 Kommunales, Kreiseinrichtungen  
 Fachbereich                    122                    12.2 Kultur und Sport  
 Arbeitsbereich                    1221                    12.2 VHS

Teilergebnishaushalt						
Ertrags- und Aufwandsarten	Ergebnis 2023 1	Ansatz 2024 2	<b>Ansatz 2025 3</b>	Planung 2026 4	Planung 2027 5	Planung 2028 6
1 Steuern und ähnliche Abgaben	0	0	<b>0</b>	0	0	0
2 + Zuwendungen und allgemeine Umlagen	331.547	306.000	<b>306.000</b>	306.000	306.000	306.000
3 + Sonstige Transfererträge	0	0	<b>0</b>	0	0	0
4 + Öffentlich-rechtliche Leistungsentgelte	492.301	458.500	<b>439.500</b>	439.500	439.500	439.500
5 + Auflösung von Sonderposten	246	246	<b>246</b>	246	246	20
6 + Privatrechtliche Leistungsentgelte	2.994	2.500	<b>2.000</b>	2.000	2.000	2.000
7 + Kostenerstattungen und Kostenumlagen	429.217	458.000	<b>403.000</b>	403.000	403.000	403.000
8 + Sonstige ordentliche Erträge	0	0	<b>0</b>	0	0	0
9 + Aktivierte Eigenleistungen	0	0	<b>0</b>	0	0	0
10 +/- Bestandsveränderungen	0	0	<b>0</b>	0	0	0
<b>S1 = Ordentliche Erträge (=Zeilen 1 bis 10)</b>	<b>1.256.305</b>	<b>1.225.246</b>	<b>1.150.746</b>	<b>1.150.746</b>	<b>1.150.746</b>	<b>1.150.520</b>
11 - Personalaufwendungen	1.177.632	1.285.030	<b>1.228.530</b>	1.233.630	1.238.830	1.244.130
12 - Versorgungsaufwendungen	0	0	<b>0</b>	0	0	0
13 - Aufwendungen für Sach- und Dienstleistungen	89.225	99.000	<b>90.500</b>	90.500	90.500	90.500
14 - Planmäßige Abschreibungen	398	363	<b>340</b>	293	283	19
15 - Transferaufwendungen	0	0	<b>0</b>	0	0	0
16 - Sonstige ordentliche Aufwendungen	118.580	133.350	<b>130.350</b>	130.350	130.350	130.400
<b>S2 = Ordentliche Aufwendungen (=Zeilen 11 bis 16)</b>	<b>1.385.835</b>	<b>1.517.743</b>	<b>1.449.720</b>	<b>1.454.773</b>	<b>1.459.963</b>	<b>1.465.049</b>
<b>S3 = Ergebnis aus laufender Verwaltungstätigkeit (= Saldo S1 und S2)</b>	<b>129.530-</b>	<b>292.497-</b>	<b>298.974-</b>	<b>304.027-</b>	<b>309.217-</b>	<b>314.529-</b>
17 + Finanzerträge	0	0	<b>0</b>	0	0	0
18 - Zinsen und sonstige Finanzaufwendungen	0	0	<b>0</b>	0	0	0
<b>S4 = Finanzergebnis (= Saldo Zeilen 17 und 18)</b>	<b>0</b>	<b>0</b>	<b>0</b>	<b>0</b>	<b>0</b>	<b>0</b>
<b>S5 = Ordentliches Ergebnis (= S3 und S4)</b>	<b>129.530-</b>	<b>292.497-</b>	<b>298.974-</b>	<b>304.027-</b>	<b>309.217-</b>	<b>314.529-</b>
19 + Außerordentliche Erträge	0	0	<b>0</b>	0	0	0
20 - Außerordentliche Aufwendungen	0	0	<b>0</b>	0	0	0
<b>S6 = Außerordentliches Ergebnis (=Saldo Zeilen 19 und 20)</b>	<b>0</b>	<b>0</b>	<b>0</b>	<b>0</b>	<b>0</b>	<b>0</b>
<b>S7 = Ergebnis vor Berücksichtigung der internen Leistungsbeziehungen (= Saldo S5 und S6)</b>	<b>129.530-</b>	<b>292.497-</b>	<b>298.974-</b>	<b>304.027-</b>	<b>309.217-</b>	<b>314.529-</b>
21 + Erträge aus internen Leistungsbeziehungen	1.000	1.000	<b>1.000</b>	1.000	1.000	1.000
22 - Aufwendungen aus internen Leistungsbeziehungen	1.000	1.000	<b>1.000</b>	1.000	1.000	1.000
<b>S8 = Ergebnis des Teilhaushaltes (= Saldo S7, Zeilen 21 und 22)</b>	<b>129.530-</b>	<b>292.497-</b>	<b>298.974-</b>	<b>304.027-</b>	<b>309.217-</b>	<b>314.529-</b>

# Produktkontenübersicht nach Produkten - 2025

Landkreis Bamberg



Produktgruppe 271 Volkshochschulen  
 Produkt 2711 Kreisvolkshochschule, VHS Bamberg-Land  
 Leistung 27111 Kurse, Einzelveranstaltungen und Seminare

Konto	Ergebnis 2023	Ansatz 2024	Ansatz 2025	Planung 2026	Planung 2027	Planung 2028
1	2	3	4	5	6	7
Erträge und Aufwendungen						
Erträge						
414100 Zuschuss Staat - Bay. Volkshochschulverband	275.610	260.000	260.000	260.000	260.000	260.000
414200 Zuweisungen und Zuschüsse für lfd. Zwecke von Gemeinden und Gemeindeverbänden (GV) -Sportstätten-	925	1.000	1.000	1.000	1.000	1.000
414700 Personalkostenersatz Projekte	17.130	5.000	5.000	5.000	5.000	5.000
414800 BVV-Personalkostenerstattung - Zuweisungen und Zuschüsse für lfd. Zwecke von übrigen Bereichen	37.882	40.000	40.000	40.000	40.000	40.000
416800 Erträge aus der Auflösung von Sonderposten aus Zuwendungen von übrigen Bereichen	246	246	246	246	246	20
432100 Einbürgerungstest/Prüfungsgebühren	1.887	2.000	3.000	3.000	3.000	3.000
432102 Kurseinnahmen	458.511	400.000	400.000	400.000	400.000	400.000
432103 Vortragseinnahmen	3.224	3.000	3.000	3.000	3.000	3.000
432104 Theatereinnahmen	16.196	30.000	15.000	15.000	15.000	15.000
432105 Lernförderung/Talentcampus	300	10.000	5.000	5.000	5.000	5.000
432110 Erträge aus Gutscheinverkauf	330	500	500	500	500	500
432141 Verwendung f. Saalmieten	11.853	10.000	10.000	10.000	10.000	10.000
442100 Sonstige Verkaufserlöse	2.102	1.500	1.500	1.500	1.500	1.500
446115 Vermischte Einnahmen -Bestätigung-	892	1.000	500	500	500	500
448300 Erstattungen Drittmittelprojekte, Zweckverband Berufsschulen, Verband	429.217	450.000	400.000	400.000	400.000	400.000
448700 Erträge aus Kostenerstattungen und Kostenumlagen von privaten Unternehmen	0	8.000	3.000	3.000	3.000	3.000
481100 Verwaltungskostenanteil -Studienreisen-	1.000	1.000	1.000	1.000	1.000	1.000
Aufwendungen						
501200 Entgelte für tariflich Beschäftigte	381.506	407.000	400.200	404.200	408.200	412.300
501900 Beschäftigungsentgelte und dgl - Lernförderung/Talentcampus-	1.650	5.000	5.000	5.000	5.000	5.000
501901 Beschäftigungsentgelte und dgl - Drittmittelprojekte	335.220	370.000	330.000	330.000	330.000	330.000
501902 Beschäftigungsentgelte und dgl - Verwaltungsdienst -	28.226	25.000	25.000	25.000	25.000	25.000
501903 Beschäftigungsentgelte und dgl -Sonderdienst -	311.778	350.000	340.000	340.000	340.000	340.000
501904 Beschäftigungsentgelte und dgl -sonstiges Personal-	12.866	12.000	12.000	12.000	12.000	12.000
502200 Beiträge zu Versorgungskassen für tariflich Beschäftigte	29.774	33.000	31.600	31.900	32.200	32.500

# Produktkontenübersicht nach Produkten - 2025

Landkreis Bamberg



Produktgruppe 271 Volkshochschulen  
 Produkt 2711 Kreisvolkshochschule, VHS Bamberg-Land  
 Leistung 27111 Kurse, Einzelveranstaltungen und Seminare

Konto	Ergebnis 2023	Ansatz 2024	Ansatz 2025	Planung 2026	Planung 2027	Planung 2028
1	2	3	4	5	6	7
Erträge und Aufwendungen						
Aufwendungen						
<b>503200 Beiträge zur gesetzlichen Sozialversicherung für tariflich Beschäftigte</b>	76.586	83.000	84.700	85.500	86.400	87.300
<b>504100 Beihilfen, Unterstützungen u.ä.</b>	26	30	30	30	30	30
<b>523110 Mieten für Gebäude</b>	14.261	20.000	17.000	17.000	17.000	17.000
<b>525511 Arbeitsgeräte und -maschinen inkl. Wartungsverträge</b>	11.936	10.000	10.000	10.000	10.000	10.000
<b>526120 Kursleiter-Fortbildungen</b>	15.748	10.000	10.000	10.000	10.000	10.000
<b>527111 Lehr- und Unterrichtsmittel</b>	19.620	25.000	20.000	20.000	20.000	20.000
<b>527115 Schulausstattung VHS</b>	1.639	2.000	2.000	2.000	2.000	2.000
<b>527116 Lehrerbücherei, Fachliteratur</b>	265	500	500	500	500	500
<b>527117 Schulausstattung (Geräte unter 800 Euro netto)</b>	0	500	500	500	500	500
<b>527118 Sonstige Lehrveranstaltungen, Werbematerial, Öffentlichkeitsarbeit</b>	2.529	3.500	3.000	3.000	3.000	3.000
<b>527119 Spiel- und Sportgeräte</b>	381	1.500	1.500	1.500	1.500	1.500
<b>527132 Ehrungen Außenstellenleiter, AST-Treffen</b>	825	4.000	4.000	4.000	4.000	4.000
<b>527141 Sonstiger schulischer Betriebsaufwand</b>	15.063	10.500	10.500	10.500	10.500	10.500
<b>528100 Kauf extern</b>	6.679	8.000	8.000	8.000	8.000	8.000
<b>529101 Einbürgerungstest/Prüfungsgebühren</b>	279	1.500	1.500	1.500	1.500	1.500
<b>541110 Aufwendungen für übernommene Reisekosten</b>	865	1.000	1.000	1.000	1.000	1.000
<b>541111 Fahrtkosten f. Kursleiter, Teilnehmer</b>	50.426	50.000	50.000	50.000	50.000	50.000
<b>542932 Mitgliedsbeiträge an Verbände, Vereine (ab 2008)</b>	6.148	7.000	7.000	7.000	7.000	7.000
<b>543111 Kauf intern (LRA)</b>	102	250	250	250	250	300
<b>543112 Aufwendungen für Bücher, Zeitschriften</b>	359	500	500	500	500	500
<b>543113 Aufwendungen für Porto und Versand</b>	5.591	5.500	3.500	3.500	3.500	3.500
<b>543114 Fernsprechgeb./Fax</b>	1.578	1.500	1.500	1.500	1.500	1.500
<b>543115 Aufwendungen für öffentliche Bekanntmachungen, Amtsblatt (Programmheft)</b>	33.437	30.000	30.000	30.000	30.000	30.000
<b>543191 Druck- und Kopierkosten</b>	1.725	3.000	2.000	2.000	2.000	2.000
<b>543194 Druckereikosten extern</b>	359	500	500	500	500	500
<b>543197 Theaterausgaben</b>	16.454	30.000	30.000	30.000	30.000	30.000
<b>543199 Sonstige Geschäftsausgaben für Kurse etc., Verpflegung in Seminaren</b>	578	3.000	3.000	3.000	3.000	3.000

# Produktkontenübersicht nach Produkten - 2025

Landkreis Bamberg



Produktgruppe 271 Volkshochschulen  
 Produkt 2711 Kreisvolkshochschule, VHS Bamberg-Land  
**Leistung 27111 Kurse, Einzelveranstaltungen und Seminare**

Konto	Ergebnis 2023	Ansatz 2024	Ansatz 2025	Planung 2026	Planung 2027	Planung 2028
1	2	3	4	5	6	7
Erträge und Aufwendungen						
Aufwendungen						
<b>544154 Versicherungen VHS</b>	957	1.100	1.100	1.100	1.100	1.100
<b>547210 Verluste aus dem Abgang von Vermögensgegenständen</b>	1	0	0	0	0	0
<b>571420 Abschreibungen auf Betriebsvorrichtungen</b>	246	246	246	246	246	19
<b>571510 Abschreibungen auf Betriebsausstattung</b>	152	117	94	47	37	0
Summe Erträge	1.257.305	1.223.246	<b>1.148.746</b>	1.148.746	1.148.746	1.148.520
Summe Aufwendungen	1.385.835	1.515.743	<b>1.447.720</b>	1.452.773	1.457.963	1.463.049
Abgleich Produkt 27111	128.530-	292.497-	<b>298.974-</b>	304.027-	309.217-	314.529-
Ein-/Auszahlungen Inv. und Finanztätigkeit						
Auszahlungen für Inv. und Finanztätigkeit						
<b>783200 Ausz. für den Erwerb von imm. und bew. Vermögensgegenstände oberhalb dem Wert von 800 bzw.1000 EUR</b>	0	3.000	3.000	3.000	3.000	3.000
<b>783300 Ausz. für den Erwerb von immateriellen Vermögensgegenstände des AV und Sachgesamtheiten</b>	0	2.000	2.000	2.000	2.000	2.000
Summe Einzahlungen aus Inv. und Finanztätigkeit	0	0	<b>0</b>	0	0	0
Summe Auszahlungen aus Inv. und Finanztätigkeit	0	5.000	<b>5.000</b>	5.000	5.000	5.000
Abgleich Produkt 27111	0	5.000-	<b>5.000-</b>	5.000-	5.000-	5.000-

# Teilhaushalt 2025

## Landkreis Bamberg



Geschäftsbereich	1	1 Kommunales, Kreiseinrichtungen
Fachbereich	122	12.2 Kultur und Sport
Arbeitsbereich	1223	12.2 Bauernmuseum

### Allgemeine Angaben

zuständiger Fachbereich 1223 12.2 Bauernmuseum

verantwortlich Kühhorn Renate

**Beschreibung**

Das Bauernmuseum Bamberger Land ist ein Freilichtmuseum, das sich seit seiner Gründung 1984 der Vermittlung der bäuerlichen Tradition und der Lebensformen auf dem Land verpflichtet fühlt. Es zeigt die ländliche Wohnkultur um 1920 und spiegelt die Lebens- und Arbeitsbedingungen eines bäuerlichen Betriebes wider. Seit seiner Wiedereröffnung und Neukonzeption im Jahr 2003 gilt es aufgrund der Trägerschaft durch den Landkreis Bamberg auch als Regionalmuseum, das den gesamten Landkreis in seiner kulturellen und geschichtlichen Besonderheit dokumentiert. Dies umfasst die Geschichte und Kulturgeschichte der Region sowie die Aufgaben, mit denen das Landratsamt Bamberg an die Öffentlichkeit tritt, nämlich Familienfreundlichkeit, Bildung und Ökologie. Die im Jahr 2005 eingeführte Museumspädagogik mit den Schwerpunktthemen "Volkskunde, Umwelt- und Naturschutz, Gesundheit und Pflanzenkunde" prägt deshalb das Bauernmuseum in besonderer Weise. Den Besuchern werden auch jährlich wechselnde Sonderausstellungen zu interessanten kulturhistorischen Themen angeboten.

Das Bauernmuseum ist die einzige Institution im Landkreis Bamberg, die die Aufgabe eines kulturhistorischen Sacharchivs des Bamberger Landes wahrnimmt. Dazu zählen das Sammeln und Archivieren von kulturhistorisch bedeutsamen Gegenständen, Bilddokumenten und Aussagen von Zeitzeugen über das Leben in der Vergangenheit. Durch den Sitz der Informationsstelle für Tracht und Volkskultur des Bezirks Oberfranken ist zudem der Themenbereich Kleidungsforschung und Textilgeschichte in den Vordergrund gerückt und mit Sonderausstellungen über Tracht und Mode präsent. Auch die Textilsammlung und das Bildarchiv der Trachtenberatungsstelle des Bezirks haben ihren Sitz im Bauernmuseum. Das Bauernmuseum verfügt außerdem über einen vielfältig nutzbaren Veranstaltungsraum für Seminare und Fortbildungen und eine große Wirtschaftsküche. Der Museumsgarten mit Kräutermosaik und Sinnenfeld zeigt eine Auswahl von alten Kulturpflanzen und Blumensorten. Im Umgriff des Museums besitzt der Landkreis seit 2001 bzw. 2004 zwei Anwesen: Hauptstr. 3 und 12. Auf dem Grundstück "Hauptstr. 12" steht eine große Scheune, die Depotzwecken dient. Das Wohnhaus, das bis 2006 mit einem Wohnrecht belegt war, ist seit 2007 vermietet. Das direkt an das Museum angrenzende Anwesen "Schmaus", wird seit Mitte 2009 als Museumsgaststätte mit Saal sowie Sitz der Verwaltung genutzt. Ein neues museales Gesamtkonzept entstand.

**Auftragsgrundlage** Entsprechende Beschlüsse der Kreisgremien

**Zielgruppe** Bürgerinnen und Bürger aus der Region, Kindergartengruppen u. Schulklassen, Touristen

**Ziele** Festigung des Bewusstseins für Heimat und Brauchtum, Steigerung der Besucherzahlen

### Kennzahlen und Leistungsmengen

	2019	2020	2021	2022	2023	2024
Zahlen Bauernmuseum Besucher	12726	3835	3245	12194	14717	15120

# Teilhaushalt 2025

## Landkreis Bamberg



Geschäftsbereich 1                    1 Kommunales, Kreiseinrichtungen  
 Fachbereich 122                    12.2 Kultur und Sport  
 Arbeitsbereich 1223                12.2 Bauernmuseum

### Teilergebnishaushalt

Ertrags- und Aufwandsarten	Ergebnis 2023 1	Ansatz 2024 2	<b>Ansatz 2025 3</b>	Planung 2026 4	Planung 2027 5	Planung 2028 6
1 Steuern und ähnliche Abgaben	0	0	<b>0</b>	0	0	0
2 + Zuwendungen und allgemeine Umlagen	9.953	108.000	<b>109.000</b>	83.000	13.000	13.000
3 + Sonstige Transfererträge	0	0	<b>0</b>	0	0	0
4 + Öffentlich-rechtliche Leistungsentgelte	32.720	34.500	<b>36.500</b>	36.500	36.500	36.500
5 + Auflösung von Sonderposten	41.867	41.867	<b>41.867</b>	41.867	41.867	41.867
6 + Privatrechtliche Leistungsentgelte	11.281	14.800	<b>14.800</b>	14.800	14.800	14.800
7 + Kostenerstattungen und Kostenumlagen	0	0	<b>0</b>	0	0	0
8 + Sonstige ordentliche Erträge	0	0	<b>0</b>	0	0	0
9 + Aktivierte Eigenleistungen	0	0	<b>0</b>	0	0	0
10 +/- Bestandsveränderungen	0	0	<b>0</b>	0	0	0
<b>S1 = Ordentliche Erträge (=Zeilen 1 bis 10)</b>	<b>95.821</b>	<b>199.167</b>	<b>202.167</b>	<b>176.167</b>	<b>106.167</b>	<b>106.167</b>
11 - Personalaufwendungen	233.618	321.100	<b>427.600</b>	431.900	436.200	440.600
12 - Versorgungsaufwendungen	0	0	<b>0</b>	0	0	0
13 - Aufwendungen für Sach- und Dienstleistungen	171.194	132.750	<b>122.250</b>	122.250	122.250	122.300
14 - Planmäßige Abschreibungen	91.916	92.054	<b>92.993</b>	92.530	90.734	90.027
15 - Transferaufwendungen	0	0	<b>0</b>	0	0	0
16 - Sonstige ordentliche Aufwendungen	15.997	55.350	<b>49.350</b>	16.350	16.350	16.400
<b>S2 = Ordentliche Aufwendungen (=Zeilen 11 bis 16)</b>	<b>512.725</b>	<b>601.254</b>	<b>692.193</b>	<b>663.030</b>	<b>665.534</b>	<b>669.327</b>
<b>S3 = Ergebnis aus laufender Verwaltungstätigkeit (= Saldo S1 und S2)</b>	<b>416.904-</b>	<b>402.087-</b>	<b>490.026-</b>	<b>486.863-</b>	<b>559.367-</b>	<b>563.160-</b>
17 + Finanzerträge	0	0	<b>0</b>	0	0	0
18 - Zinsen und sonstige Finanzaufwendungen	0	0	<b>0</b>	0	0	0
<b>S4 = Finanzergebnis (= Saldo Zeilen 17 und 18)</b>	<b>0</b>	<b>0</b>	<b>0</b>	<b>0</b>	<b>0</b>	<b>0</b>
<b>S5 = Ordentliches Ergebnis (= S3 und S4)</b>	<b>416.904-</b>	<b>402.087-</b>	<b>490.026-</b>	<b>486.863-</b>	<b>559.367-</b>	<b>563.160-</b>
19 + Außerordentliche Erträge	0	0	<b>0</b>	0	0	0
20 - Außerordentliche Aufwendungen	0	0	<b>0</b>	0	0	0
<b>S6 = Außerordentliches Ergebnis (=Saldo Zeilen 19 und 20)</b>	<b>0</b>	<b>0</b>	<b>0</b>	<b>0</b>	<b>0</b>	<b>0</b>
<b>S7 = Ergebnis vor Berücksichtigung der internen Leistungsbeziehungen (= Saldo S5 und S6)</b>	<b>416.904-</b>	<b>402.087-</b>	<b>490.026-</b>	<b>486.863-</b>	<b>559.367-</b>	<b>563.160-</b>
21 + Erträge aus internen Leistungsbeziehungen	0	0	<b>0</b>	0	0	0
22 - Aufwendungen aus internen Leistungsbeziehungen	0	0	<b>0</b>	0	0	0
<b>S8 = Ergebnis des Teilhaushaltes (= Saldo S7, Zeilen 21 und 22)</b>	<b>416.904-</b>	<b>402.087-</b>	<b>490.026-</b>	<b>486.863-</b>	<b>559.367-</b>	<b>563.160-</b>

# Produktkontenübersicht nach Produkten - 2025

Landkreis Bamberg



Produktgruppe 252 Nichtwissenschaftliche Museen, Sammlungen, Ausstellungen  
 Produkt 2523 Bereitstellung und Betrieb von Kultureinrichtungen  
**Leistung 25233 Bauernmuseum Frensdorf**

Konto	Ergebnis 2023	Ansatz 2024	Ansatz 2025	Planung 2026	Planung 2027	Planung 2028
1	2	3	4	5	6	7
Erträge und Aufwendungen						
Erträge						
414100 Zuschüsse für lfd. Zwecke vom Land	1.080	44.000	44.000	3.000	3.000	3.000
414200 Zuweisungen und Zuschüsse für lfd. Zwecke von Gemeinden (GV) -Bezirk-	8.873	9.000	10.000	10.000	10.000	10.000
414700 Insb. Spenden	0	55.000	55.000	70.000	0	0
416000 Erträge aus der Auflösung von Sonderposten aus Zuweisungen vom Bund	79	79	79	79	79	79
416100 Erträge aus der Auflösung von Sonderposten aus Zuweisungen vom Land	21.371	21.371	21.371	21.371	21.371	21.371
416600 Erträge aus der Auflösung von Sonderposten aus Zuwendungen von sonstigen öffentlichen Sonderrechnung	20.417	20.417	20.417	20.417	20.417	20.417
432102 Eintrittsgelder	5.648	8.000	10.000	10.000	10.000	10.000
432103 Museumspädagogische Projekte	20.070	20.000	20.000	20.000	20.000	20.000
432104 Standgebühren (Trachtenmarkt, Martinimarkt)	2.410	2.500	2.500	2.500	2.500	2.500
432105 Raumüberlassungen	4.342	4.000	4.000	4.000	4.000	4.000
432120 Leihgebühr Gegenstände (Künftig mit USt)	250	0	0	0	0	0
441100 Vermietung Anwesen Messingschlager	6.266	6.000	6.000	6.000	6.000	6.000
441104 Pachteinahmen Gaststätte	3.006	7.200	7.200	7.200	7.200	7.200
446110 Erträge von Versicherungen aus Schadensfällen und dgl.	0	100	100	100	100	100
446115 Museumsshop	2.009	1.500	1.500	1.500	1.500	1.500
Aufwendungen						
501200 Entgelte für tariflich Beschäftigte	182.549	250.000	331.100	334.400	337.700	341.100
502200 Beiträge zu Versorgungskassen für tariflich Beschäftigte	13.298	18.700	25.400	25.700	26.000	26.300
503200 Beiträge zur gesetzlichen Sozialversicherung für tariflich Beschäftigte	37.703	52.400	71.100	71.800	72.500	73.200
504100 Beihilfen, Unterstützungen u.ä.	68	0	0	0	0	0
521110 Unterhalt eigener Gebäude	57.324	30.000	20.000	20.000	20.000	20.000
521111 Unterhalt von Grünflächen u. Außenanlagen	2.127	2.500	2.500	2.500	2.500	2.500
521112 Wartungsverträge und Reparatur von tech. Anlagen	48.515	30.000	30.000	30.000	30.000	30.000
523110 Mieten für Gebäude	744	1.800	1.800	1.800	1.800	1.800
523230 Aufwendungen für Leasing Büro- und Geschäftsausstattung-Kopierer-	0	1.500	1.500	1.500	1.500	1.500

# Produktkontenübersicht nach Produkten - 2025

Landkreis Bamberg



Produktgruppe 252 Nichtwissenschaftliche Museen, Sammlungen, Ausstellungen  
 Produkt 2523 Bereitstellung und Betrieb von Kultureinrichtungen  
**Leistung 25233 Bauernmuseum Frensdorf**

Konto	Ergebnis 2023	Ansatz 2024	Ansatz 2025	Planung 2026	Planung 2027	Planung 2028
1	2	3	4	5	6	7
Erträge und Aufwendungen						
Aufwendungen						
<b>524110 Reinigungskosten</b>	1.259	3.000	3.000	3.000	3.000	3.000
<b>524131 Heizungskosten (Festbrennstoffe und Gas)</b>	8.166	11.000	11.000	11.000	11.000	11.000
<b>524132 Strombezugskosten</b>	18.128	13.000	13.000	13.000	13.000	13.000
<b>524133 Wasserversorgung, Entwässerung</b>	2.686	3.500	3.500	3.500	3.500	3.500
<b>524190 Grundsteuer, Müllabfuhr etc.</b>	524	650	650	650	650	700
<b>525510 Verwaltungs- und Zweckausstattung (Instandhaltung)</b>	7	1.000	1.000	1.000	1.000	1.000
<b>525511 Restaurierung von Museumsgut</b>	0	300	300	300	300	300
<b>525520 Museumsausstattung</b>	708	500	500	500	500	500
<b>527131 Werbemittel - Ausstellungen sonstiges</b>	14.830	20.000	20.000	20.000	20.000	20.000
<b>527136 Aufwendungen f. Museumspädagogische Projekte</b>	13.786	13.500	13.500	13.500	13.500	13.500
<b>527137 Aufwendungen f. Märkte</b>	936	500	0	0	0	0
<b>528100 Aufwendungen für Erwerb von Vorräten (bei Entnahme verbraucht)</b>	1.454	0				
<b>541110 Aufwendungen für übernommene Reisekosten</b>	699	1.100	1.100	1.100	1.100	1.100
<b>542932 Mitgliedsbeiträge an Verbände, Vereine (ab 2008) Förderverein Bauernmuseum</b>	130	250	250	250	250	300
<b>543111 Aufwendungen für Büromaterial</b>	268	500	500	500	500	500
<b>543112 Aufwendungen für Bücher, Zeitschriften</b>	393	400	400	400	400	400
<b>543113 Aufwendungen für Porto, Versand</b>	1.869	2.000	2.000	2.000	2.000	2.000
<b>543114 Aufwendungen für Telefon und Datenübertragung</b>	1.913	2.000	2.000	2.000	2.000	2.000
<b>543191 Druck- und Kopierkosten</b>	949	1.000	1.000	1.000	1.000	1.000
<b>543194 Sonstiger verschiedener Betriebsaufwand</b>	2.611	3.000	3.000	3.000	3.000	3.000
<b>543198 Geschäftsausgaben</b>	1.847	40.000	34.000	1.000	1.000	1.000
<b>543199 Sonstige Geschäftsausgaben</b>	2.413	2.300	2.300	2.300	2.300	2.300
<b>544150 Gebäudeversicherungen</b>	2.079	1.800	1.800	1.800	1.800	1.800
<b>544154 Feuer-, Hausrat-, Leihgabenversicherung etc.</b>	826	1.000	1.000	1.000	1.000	1.000
<b>571223 Abschreibungen auf Grundstücke mit sonstigen Dienst-, Geschäfts- und anderen Betriebsgebäuden</b>	81.510	81.510	81.510	81.510	81.510	81.510
<b>571500 Abschreibungen auf Kunstgegenstände, Kulturdenkmäler</b>	67	67	67	58	0	0
<b>571510 Abschreibungen auf Betriebsausstattung</b>	10.339	10.477	11.416	10.962	9.224	8.517

# Produktkontenübersicht nach Produkten - 2025

Landkreis Bamberg



Produktgruppe 252 Nichtwissenschaftliche Museen, Sammlungen, Ausstellungen  
 Produkt 2523 Bereitstellung und Betrieb von Kultureinrichtungen  
**Leistung 25233 Bauernmuseum Frensdorf**

Konto	Ergebnis 2023	Ansatz 2024	Ansatz 2025	Planung 2026	Planung 2027	Planung 2028
1	2	3	4	5	6	7
<b>Erträge und Aufwendungen</b>						
Summe Erträge	95.821	199.167	<b>202.167</b>	176.167	106.167	106.167
Summe Aufwendungen	512.725	601.254	<b>692.193</b>	663.030	665.534	669.327
Abgleich Produkt 25233	416.904-	402.087-	<b>490.026-</b>	486.863-	559.367-	563.160-
<b>Ein-/Auszahlungen Inv. und Finanztätigkeit</b>						
<b>Einzahlungen für Inv. und Finanztätigkeit</b>						
<b>681110 Investitionszuwendungen vom Land zur Projektförderung</b>	0	0	70.000	70.000	70.000	70.000
<b>681700 Investitionszuwendungen von privaten Unternehmen</b>	0	0	90.000	0	0	0
<b>Auszahlungen für Inv. und Finanztätigkeit</b>						
<b>782120 Auszahlungen für den Erwerb von bebauten Grundstücken</b>	0	0	275.000	0	0	0
<b>783200 Ausz. für den Erwerb von imm. und bew. Vermögensgegenstände oberhalb dem Wert von 800 bzw.1000 EUR</b>	10.360	14.000	9.000	9.000	6.000	6.000
<b>785110 Auszahlungen für Hochbaumaßnahmen</b>	0	70.000	10.000	300.000	500.000	750.000
Summe Einzahlungen aus Inv. und Finanztätigkeit	0	0	<b>160.000</b>	70.000	70.000	70.000
Summe Auszahlungen aus Inv. und Finanztätigkeit	10.360	84.000	<b>294.000</b>	309.000	506.000	756.000
Abgleich Produkt 25233	10.360-	84.000-	<b>134.000-</b>	239.000-	436.000-	686.000-

# Produktkontenübersicht nach Produkten - 2025

Landkreis Bamberg



Produkt 3121 Leistungen für Unterkunft und Heizung  
 Leistung 31210 Leistungen für Unterkunft und Heizung  
**Teilleistung 312100 Leistungen für Unterkunft und Heizung**

Konto	Ergebnis 2023 2	Ansatz 2024 3	Ansatz 2025 4	Planung 2026 5	Planung 2027 6	Planung 2028 7
1	2	3	4	5	6	7
Erträge und Aufwendungen						
Erträge						
<b>419100 G.Sicherung - Örtl. Träger - Bund -</b>	5.323.321	4.500.000	5.000.000	5.000.000	5.000.000	5.000.000
<u>Erläuterung :</u>						
Erstattung Bund:						
2024: 68,0 %						
2023: 68,0 %						
2022: 67,1 %						
2021: 70,6 %						
2020: 47,5 %						
2019: 45,8 %						
2018: 49,3 %						
2017: 44,6 %						
2016: 34,5 %						
2015: 34,5 %						
2014: 30,8 % (Mind. wegen Bildungs- u. Teilhabepaket)						
2013: 33,0 %						
2012: 35,8 %						
2011: 35,8 %						
2010: 23,0 %						
2009: 25,4 %						
2008: 28,6 %						
2007: 31,2 %						
Aufwendungen						
<b>546110 Beteilig. bei Leist. an Jobcenter für Unterkunft und Heizung für Arbeits. n. § 22 SGB II an Deutsche</b>	6.836.327	6.500.000	7.100.000	7.100.000	7.100.000	7.100.000
Summe Erträge	5.323.321	4.500.000	<b>5.000.000</b>	5.000.000	5.000.000	5.000.000
Summe Aufwendungen	6.836.327	6.500.000	<b>7.100.000</b>	7.100.000	7.100.000	7.100.000
Abgleich Produkt 312100	1.513.006-	2.000.000-	<b>2.100.000-</b>	2.100.000-	2.100.000-	2.100.000-

# Produktkontenübersicht nach Produkten - 2025

Landkreis Bamberg



Produkt 3129 Verwaltungsaufgaben der Grundsicherung für  
 Leistung 31291 Leistungen für die Produkte der Grundsicherung (SGB II)  
**Teilleistung 312910 Leistungen für die Produkte der Grundsicherung (SGB II)**

Konto	Ergebnis 2023	Ansatz 2024	Ansatz 2025	Planung 2026	Planung 2027	Planung 2028
1	2	3	4	5	6	7
Erträge und Aufwendungen						
Erträge						
<b>414100 Zuweisungen und Zuschüsse für lfd. Zwecke vom Land</b>	700	0	0	0	0	0
<b>414600 Personalkosten-Erstattungen -Jobcenter-</b>	682.856	720.000	800.000	800.000	800.000	800.000
Erläuterung : Erstattungen für Personal, das beim Jobcenter eingesetzt ist und nicht für Leistungen für Unterkunft und Verpflegung tätig ist						
Aufwendungen						
<b>501200 Entgelte für tariflich Beschäftigte</b>	607.245	670.000	751.000	758.500	766.100	773.800
<b>501201 Leistungsentgelte</b>	9.900	9.900	11.000	11.000	11.000	11.000
<b>502200 Beiträge zu Versorgungskassen für tariflich Beschäftigte</b>	46.780	53.500	58.200	58.800	59.400	60.000
<b>503200 Beiträge zur gesetzlichen Sozialversicherung für tariflich Beschäftigte</b>	123.414	141.000	160.000	161.600	163.200	164.800
<b>504100 Beihilfen, Unterstützungen u.ä.</b>	45	60	60	60	60	60
<b>541110 - Jobcenter -</b>	1.088	3.000	3.000	3.000	3.000	3.000
<b>545600 Kommunalen Finanzierungsanteil -Jobcenter Landkreis Bamberg-</b>	579.533	582.260	660.000	660.000	660.000	660.000
Summe Erträge	683.556	720.000	<b>800.000</b>	800.000	800.000	800.000
Summe Aufwendungen	1.368.005	1.459.720	<b>1.643.260</b>	1.652.960	1.662.760	1.672.660
Abgleich Produkt 312910	684.449-	739.720-	<b>843.260-</b>	852.960-	862.760-	872.660-

# Produktkontenübersicht nach Produkten - 2025

Landkreis Bamberg



Produktgruppe 363 Sonstige Leistungen der Kinder-, Jugend- und Familienhilfe  
 Produkt 3633 Hilfen zur Erziehung  
**Leistung 36333 Soziale Gruppenarbeit nach § 29 SGB VIII**

Konto	Ergebnis 2023 2	Ansatz 2024 3	Ansatz 2025 4	Planung 2026 5	Planung 2027 6	Planung 2028 7
1						
Erträge und Aufwendungen						
Aufwendungen						
<b>531800 Project X</b>	13.932	20.000	20.000	20.000	20.000	20.000
<b>531801 Verein für Jugendhilfe</b>	42.119	50.000	52.000	52.000	52.000	52.000
Summe Erträge	0	0	<b>0</b>	0	0	0
Summe Aufwendungen	56.051	70.000	<b>72.000</b>	72.000	72.000	72.000
Abgleich Produkt 36333	56.051-	70.000-	<b>72.000-</b>	72.000-	72.000-	72.000-

# Produktkontenübersicht nach Produkten - 2025

Landkreis Bamberg



Produktgruppe 363 Sonstige Leistungen der Kinder-, Jugend- und Familienhilfe  
 Produkt 3633 Hilfen zur Erziehung  
**Leistung 36334 Erziehungsbeistandschaft, Betreuungshelfer nach §30 SGB VIII**

Konto	Ergebnis 2023 2	Ansatz 2024 3	Ansatz 2025 4	Planung 2026 5	Planung 2027 6	Planung 2028 7
1						
Erträge und Aufwendungen						
Erträge						
<b>448204 Erstattungen durch Gemeinden und Gemeindeverbände: Sozial-, Jugendhilfe, KOF u.ä.</b>	18.006	0	6.000	6.000	6.000	6.000
<b>448208 UMA-Erstattung überörtlicher Träger</b>	4.358	20.000	35.000	35.000	35.000	35.000
Aufwendungen						
<b>533128 freie Jugendhelfer</b>	733.179	700.000	600.000	600.000	600.000	600.000
<b>533129 Honorarkräfte</b>	0	5.000	5.000	5.000	5.000	5.000
<b>533222 UMA - freier Träger</b>	26.468	20.000	35.000	35.000	35.000	35.000
<b>533224 UMA - Vormundschaften</b>	4.926	1.000	1.000	1.000	1.000	1.000
<b>545240 Erstattungen an Gemeinden u. Gemeindeverbände: Sozial-, Jugendhilfe, KOF u.ä.</b>	4.811	1.000	1.000	1.000	1.000	1.000
Summe Erträge	22.364	20.000	<b>41.000</b>	41.000	41.000	41.000
Summe Aufwendungen	769.384	727.000	<b>642.000</b>	642.000	642.000	642.000
Abgleich Produkt 36334	747.020-	707.000-	<b>601.000-</b>	601.000-	601.000-	601.000-

# Produktkontenübersicht nach Produkten - 2025

Landkreis Bamberg



Produktgruppe 363 Sonstige Leistungen der Kinder-, Jugend- und Familienhilfe  
 Produkt 3633 Hilfen zur Erziehung  
**Leistung 36335 Sozialpädagogische Familienhilfe nach §31 SGB VIII**

Konto	Ergebnis 2023 2	Ansatz 2024 3	Ansatz 2025 4	Planung 2026 5	Planung 2027 6	Planung 2028 7
1						
Erträge und Aufwendungen						
Erträge						
<b>448204 Erstattungen durch Gemeinden und Gemeindeverbände: Sozial-, Jugendhilfe, KOF u.ä.</b>	22.762	20.000	20.000	20.000	20.000	20.000
Aufwendungen						
<b>533128 freie Jugendhelferträger</b>	1.444.640	1.600.000	1.500.000	1.500.000	1.500.000	1.500.000
<b>533129 Honorarkräfte</b>	0	5.000	5.000	5.000	5.000	5.000
<b>545240 Erstattungen an Gemeinden u. Gemeindeverbände: Sozial-, Jugendhilfe, KOF u.ä.</b>	7.507	10.000	10.000	10.000	10.000	10.000
Summe Erträge	22.762	20.000	<b>20.000</b>	20.000	20.000	20.000
Summe Aufwendungen	1.452.147	1.615.000	<b>1.515.000</b>	1.515.000	1.515.000	1.515.000
Abgleich Produkt 36335	1.429.385-	1.595.000-	<b>1.495.000-</b>	1.495.000-	1.495.000-	1.495.000-

# Produktkontenübersicht nach Produkten - 2025

Landkreis Bamberg



Produktgruppe 363 Sonstige Leistungen der Kinder-, Jugend- und Familienhilfe  
 Produkt 3633 Hilfen zur Erziehung  
**Leistung 36336 Erziehung in einer Tagesgruppe nach §32 SGB VIII**

Konto	Ergebnis 2023 2	Ansatz 2024 3	Ansatz 2025 4	Planung 2026 5	Planung 2027 6	Planung 2028 7
1						
Erträge und Aufwendungen						
Erträge						
<b>422120 Kostenbeiträge und Aufwendungsersatz, Kostenersatz in Einrichtungen - örtlicher Träger</b>	7.431	4.000	5.000	5.000	5.000	5.000
<b>448204 Erstattungen durch Gemeinden und Gemeindeverbände: Sozial-, Jugendhilfe, KOF u.ä.</b>	0	1.000	1.000	1.000	1.000	1.000
Aufwendungen						
<b>533228 Leistungen der Jugendhilfe an natürliche Personen (i.E.)</b>	421.726	525.000	525.000	525.000	525.000	525.000
<b>545240 Erstattungen an Gemeinden und Gemeindeverbänden (GV) für §32 SGB VIII</b>	15.065	10.000	10.000	10.000	10.000	10.000
Summe Erträge	7.431	5.000	<b>6.000</b>	6.000	6.000	6.000
Summe Aufwendungen	436.791	535.000	<b>535.000</b>	535.000	535.000	535.000
Abgleich Produkt 36336	429.360-	530.000-	<b>529.000-</b>	529.000-	529.000-	529.000-

# Produktkontenübersicht nach Produkten - 2025

Landkreis Bamberg



Produktgruppe 363 Sonstige Leistungen der Kinder-, Jugend- und Familienhilfe  
 Produkt 3633 Hilfen zur Erziehung  
**Leistung 36337 Vollzeitpflege nach §33 SGB VIII -Pflegekinderwesen-**

Konto	Ergebnis 2023	Ansatz 2024	Ansatz 2025	Planung 2026	Planung 2027	Planung 2028
1	2	3	4	5	6	7
Erträge und Aufwendungen						
Erträge						
<b>421120 Kostenbeiträge und Aufwendungsersatz, Kostenersatz außerhalb von Einrichtungen</b>	154.737	80.000	80.000	80.000	80.000	80.000
<b>448204 Erstattungen durch Gemeinden und Gemeindeverbände: Sozial-, Jugendhilfe, KOF u.ä.</b>	1.381.191	1.500.000	1.400.000	1.400.000	1.400.000	1.400.000
Aufwendungen						
<b>526121 Aus- und Fortbildung, Umschulung</b>	0	5.000	3.000	3.000	3.000	3.000
<b>533128 Leistungen der Jugendhilfe an natürliche Personen (a.v.E.)</b>	2.277.016	2.250.000	2.500.000	2.500.000	2.500.000	2.500.000
<b>533129 MoBam</b>	404.841	400.000	400.000	400.000	400.000	400.000
<b>533224 UMF-Vormundschaften</b>	264	0	0	0	0	0
<b>545240 Erstattungen an Gemeinden u. Gemeindeverbände: Sozial-, Jugendhilfe, KOF u.ä.</b>	242.447	250.000	250.000	250.000	250.000	250.000
Summe Erträge	1.535.928	1.580.000	<b>1.480.000</b>	1.480.000	1.480.000	1.480.000
Summe Aufwendungen	2.924.568	2.905.000	<b>3.153.000</b>	3.153.000	3.153.000	3.153.000
Abgleich Produkt 36337	1.388.640-	1.325.000-	<b>1.673.000-</b>	1.673.000-	1.673.000-	1.673.000-

# Produktkontenübersicht nach Produkten - 2025

Landkreis Bamberg



Produktgruppe 363 Sonstige Leistungen der Kinder-, Jugend- und Familienhilfe  
 Produkt 3633 Hilfen zur Erziehung  
**Leistung 36338 Heimerziehung, sonstige betreute Wohnform nach §34 SGB VIII**

Konto	Ergebnis 2023	Ansatz 2024	Ansatz 2025	Planung 2026	Planung 2027	Planung 2028
1	2	3	4	5	6	7
Erträge und Aufwendungen						
Erträge						
421120 Kostenbeiträge und Aufwendersersatz, Kostenersatz außerhalb von Einrichtungen	0	1.000	1.000	1.000	1.000	1.000
422110 Kostenersatz in Einrichtungen - überörtlicher Träger-UMA	6.952	0	0	0	0	0
422120 Kostenbeiträge und Aufwendersersatz, Kostenersatz in Einrichtungen - örtlicher Träger	242.313	150.000	175.000	175.000	175.000	175.000
448101 Erstattungen des Landes für unbegleitete minderjährige Flüchtlinge	0	25.000	25.000	25.000	25.000	25.000
448102 Erstattungen des Landes	96.981	70.000	70.000	70.000	70.000	70.000
448204 Erstattungen durch Gemeinden und Gemeindeverbände: Sozial-, Jugendhilfe, KOF u.ä.	267.329	150.000	150.000	150.000	150.000	150.000
448205 Erstattungen durch den Bezirk	271.743	200.000	225.000	225.000	225.000	225.000
448208 Erstattungen durch Bezirk f. unbegleitete minderjährige Flüchtlinge	200.929	1.900.000	1.500.000	1.500.000	1.500.000	1.500.000
Aufwendungen						
533128 Leistungen der Jugendhilfe an natürliche Personen (a.v.E.) § 34 betreutes Wohnen	0	1.000	1.000	1.000	1.000	1.000
533222 Leist.d. Jugendhilfe an natürliche Personen (i.E.) für UMA/Heimkosten	1.702.564	2.200.000	2.200.000	2.200.000	2.200.000	2.200.000
533224 Leist.d. Jugendhilfe an natürliche Personen (i.E.) f. UMA/Vormundschr.	63.658	15.000	15.000	15.000	15.000	15.000
533228 Leistungen der Jugendhilfe an natürliche Personen (i.E.)	3.939.362	4.000.000	4.000.000	4.000.000	4.000.000	4.000.000
545240 Erstattungen an Gemeinden u. Gemeindeverbände: Sozial-, Jugendhilfe, KOF u.ä.	379.979	150.000	150.000	150.000	150.000	150.000
Summe Erträge	1.086.247	2.496.000	<b>2.146.000</b>	2.146.000	2.146.000	2.146.000
Summe Aufwendungen	6.085.563	6.366.000	<b>6.366.000</b>	6.366.000	6.366.000	6.366.000
Abgleich Produkt 36338	4.999.316-	3.870.000-	<b>4.220.000-</b>	4.220.000-	4.220.000-	4.220.000-

# Produktkontenübersicht nach Produkten - 2025

Landkreis Bamberg



Produktgruppe 363 Sonstige Leistungen der Kinder-, Jugend- und Familienhilfe  
 Produkt 3633 Hilfen zur Erziehung  
**Leistung 36339 Intensive sozialpädagogische Einzelbetreuung nach §35 SGB VIII**

Konto	Ergebnis 2023 2	Ansatz 2024 3	Ansatz 2025 4	Planung 2026 5	Planung 2027 6	Planung 2028 7
1						
Erträge und Aufwendungen						
Erträge						
<b>422120 Kostenbeiträge und Aufwendungsersatz, Kostenersatz in Einrichtungen - örtlicher Träger</b>	456-	10.000	10.000	10.000	10.000	10.000
Aufwendungen						
<b>533128 Leistungen der Jugendhilfe an natürliche Personen (a.v.E.)</b>	9.318	250.000	150.000	150.000	150.000	150.000
<b>533228 Leistungen der Jugendhilfe an natürliche Personen (i.E.)</b>	62	80.000	80.000	80.000	80.000	80.000
Summe Erträge	457-	10.000	<b>10.000</b>	10.000	10.000	10.000
Summe Aufwendungen	9.380	330.000	<b>230.000</b>	230.000	230.000	230.000
Abgleich Produkt 36339	9.837-	320.000-	<b>220.000-</b>	220.000-	220.000-	220.000-

# Produktkontenübersicht nach Produkten - 2025

Landkreis Bamberg



Produktgruppe 126 Brandschutz  
 Produkt 1261 Brandschutz  
**Leistung 12612 Feuerlöschwesen (ASZ Strullendorf)**

Konto	Ergebnis 2023	Ansatz 2024	Ansatz 2025	Planung 2026	Planung 2027	Planung 2028
1	2	3	4	5	6	7
Erträge und Aufwendungen						
Erträge						
416100 Erträge aus der Auflösung von Sonderposten aus Zuweisungen vom Land	472	472	1.072	1.072	1.072	1.072
416200 Erträge aus der Auflösung von Sonderposten aus Zuwendungen von Gemeinden und Gemeindeverbänden(GV)	278	0	1.114	1.114	1.114	1.114
448200 Benutzungsentgelte ASZ (Stadt Bamberg u. kreisang. Gemeinden)	4.102	4.000	6.000	6.000	6.000	6.000
Aufwendungen						
501200 Entgelte für tariflich Beschäftigte	4.404	5.000	4.800	4.800	4.800	4.800
503200 Beiträge zur gesetzlichen Sozialversicherung für tariflich Beschäftigte	1.501	1.800	1.600	1.600	1.600	1.600
521110 Unterhalt eigener Gebäude	3.390	18.000	7.000	4.000	4.000	4.000
521111 Sonstiger Unterhalt von Grünflächen - Außenanlagen-	2.930	3.000	3.000	3.000	3.000	3.000
521112 Unterhalt bautechnischer Anlagen - Wartungen , TÜV-Prüfungen	9.460	4.000	5.500	4.000	4.000	4.000
524110 Reinigungskosten	0	1.500	2.000	2.000	2.000	2.000
524131 Heizungskosten	3.265	5.000	5.000	5.000	5.000	5.000
524132 Strombezugskosten	5.302	5.000	6.000	6.000	6.000	6.000
524133 Wasserversorgung, Entwässerung	284	400	400	400	400	400
524190 Haus-, Grundstückslasten, Grundsteuer, Müllabfuhr	129	500	500	500	500	500
525512 Technische Geräte und Apparate (Instandhaltung)	9.487	34.000	13.000	10.000	10.000	10.000
526110 Dienst- und Schutzkleidung	1.627	4.000	4.000	3.000	3.000	3.000
526121 Aus- und Fortbildung f. Atemschutzpers.	2.864	6.000	30.000	15.000	15.000	15.000
527111 Lehr- und Unterrichtsmittel	210	1.000	0	1.000	1.000	1.000
541110 Aufwendungen für übernommene Reisekosten - Ausbilder u. Gerätewarte-	8.622	12.000	12.000	12.000	12.000	12.000
542110 Entschäd. für ehrenamtl. Tätigk. nach den Kommunalverfassungsgesetzen sowie den örtlichen Satzungen	61.824	62.000	65.500	65.500	65.500	65.500
543114 Fernsprechgeb./Fax	1.414	1.500	1.500	1.500	1.500	1.500
543199 Sonstige Geschäftsausgaben	57.633	62.000	62.000	60.000	60.000	60.000
544150 Gebäudebrandversicherung	277	300	300	300	300	300
544154 Mobiliarversicherung	460	500	500	500	500	500

# Produktkontenübersicht nach Produkten - 2025

Landkreis Bamberg



Produktgruppe 126 Brandschutz  
 Produkt 1261 Brandschutz  
**Leistung 12612 Feuerlöschwesen (ASZ Strullendorf)**

Konto	Ergebnis 2023 2	Ansatz 2024 3	Ansatz 2025 4	Planung 2026 5	Planung 2027 6	Planung 2028 7
1						
Erträge und Aufwendungen						
Aufwendungen						
<b>545800 Erstattungen an sonstige übrige Bereiche (BRK-Kreisverband)</b>	2.992	4.000	5.000	5.000	5.000	5.000
<b>547210 Verluste aus dem Abgang von Vermögensgegenständen</b>	859	0	0	0	0	0
<b>571110 Abschreibungen auf DV-Software</b>	9.398	7.058	9.061	8.214	7.101	1.540
<b>571223 Abschreibungen auf Grundstücke mit sonstigen Dienst-, Geschäfts- und anderen Betriebsgebäuden</b>	19.857	19.857	19.857	19.857	19.857	19.857
<b>571410 Abschreibungen auf Maschinen</b>	3.923	3.604	4.696	4.696	4.135	3.092
<b>571420 Abschreibungen auf Betriebsvorrichtungen</b>	567	84	1.360	1.360	1.360	1.360
<b>571510 Abschreibungen auf Betriebsausstattung</b>	21.964	26.302	31.278	28.984	24.447	22.161
Summe Erträge	4.852	4.472	<b>8.186</b>	8.186	8.186	8.186
Summe Aufwendungen	234.643	288.405	<b>295.852</b>	268.211	262.000	253.110
Abgleich Produkt 12612	229.791-	283.933-	<b>287.666-</b>	260.025-	253.814-	244.924-
Ein-/Auszahlungen Inv. und Finanztätigkeit						
Einzahlungen für Inv. und Finanztätigkeit						
<b>681200 Investitionszuwendungen von Gemeinden und Gemeindeverbänden(GV)</b>	10.580	0				
Auszahlungen für Inv. und Finanztätigkeit						
<b>782120 Auszahlungen für den Erwerb von bebauten Grundstücken</b>	0	0	100.000	0	0	0
<b>783200 Ausz. für den Erwerb von imm. und bew. Vermögensgegenstände oberhalb dem Wert von 800 bzw.1000 EUR</b>	90.704	113.000	126.000	30.500	30.500	30.500
<b>783300 Ausz. für den Erwerb von immateriellen Vermögensgegenstände des AV und Sachgesamtheiten</b>	25.796	6.200	8.000	0	0	0
<b>785110 Auszahlungen für Hochbaumaßnahmen</b>	20	25.000	150.000	500.000	1.000.000	1.000.000
Summe Einzahlungen aus Inv. und Finanztätigkeit	10.580	0	<b>0</b>	0	0	0
Summe Auszahlungen aus Inv. und Finanztätigkeit	116.520	144.200	<b>384.000</b>	530.500	1.030.500	1.030.500
Abgleich Produkt 12612	105.940-	144.200-	<b>384.000-</b>	530.500-	1.030.500-	1.030.500-

# Produktkontenübersicht nach Produkten - 2025

Landkreis Bamberg



Produktgruppe 542 Kreisstraßen  
 Produkt 5422 Baulicher Unterhalt von Kreisstraßen und Radwegen  
**Leistung 54220 Unterhalt durch Bauhof**

Konto	Ergebnis 2023	Ansatz 2024	Ansatz 2025	Planung 2026	Planung 2027	Planung 2028
1	2	3	4	5	6	7
Erträge und Aufwendungen						
Erträge						
<b>414100 KFZ-Steuer-Verbund</b>	753.071	750.000	750.000	750.000	750.000	750.000
<b>416000 Erträge aus der Auflösung von Sonderposten aus Zuweisungen vom Bund</b>	12.873	12.873	12.873	12.873	12.873	12.873
<b>416100 Erträge aus der Auflösung von Sonderposten aus Zuweisungen vom Land</b>	1.087.782	1.077.930	1.094.818	1.071.958	1.024.889	936.382
<b>416200 Erträge aus der Auflösung von Sonderposten aus Zuweisungen von Gemeinden (GV)</b>	20.455	20.450	20.450	20.450	20.450	20.450
<b>416800 Erträge aus der Auflösung von Sonderposten aus Zuweisungen von übrigen Bereichen</b>	2.079	2.079	2.079	2.079	2.079	2.079
<b>432142 Sondernutzungsgebühren und ähnl.</b>	6.094	5.000	5.000	5.000	5.000	5.000
<b>441100 Mieten und Pachten - Bauhof</b>	517	500	500	500	500	500
<b>446110 Sonst. Versicherungsleistungen Schadensfälle und ähnliches</b>	2.805	0	0	0	0	0
<b>448200 Unterhaltungsablösung</b>	0	10.000	220.000	10.000	10.000	10.000
<b>454100 Erträge aus der Werterhöhung bei Veräußerung von Grundstücken und Gebäuden</b>	68	0	0	0	0	0
<b>454200 Erträge aus der Veräußerung von bewegl.u. immat. Vermögensgegenst. oberh. v. 410 EUR</b>	10.328	0	0	0	0	0
<b>459201 Erlöse aus Anlagenabgang (Verkaufserlöse)</b>	0	10.000	10.000	10.000	10.000	10.000
Aufwendungen						
<b>501200 Entgelte für tariflich Beschäftigte</b>	1.188.274	1.277.500	1.304.900	1.318.000	1.331.000	1.344.000
<b>501201 Leistungsentgelte</b>	20.600	20.600	20.200	20.200	20.200	20.200
<b>502200 Beiträge zu Versorgungskassen für tariflich Beschäftigte</b>	92.140	101.700	102.300	103.300	104.300	105.300
<b>503200 Beiträge zur gesetzlichen Sozialversicherung für tariflich Beschäftigte</b>	238.892	269.100	267.200	269.900	272.600	275.300
<b>504100 Beihilfen, Unterstützungen u.ä.</b>	406	480	450	450	450	450
<b>521110 Unterhalt eigener Gebäude - Bauhof</b>	7.636	0	20.000	10.000	10.000	10.000
<b>521111 Unterhalt Grünflächen, -Ausgleichsflächen-</b>	4.255	5.000	5.000	5.000	5.000	5.000
<b>521112 Unterhalt bautechnischer Anlagen</b>	37.501	25.000	115.000	25.000	25.000	25.000
<b>522101 Unterhalt v. Straßen, Wegen u.ä.</b>	302.614	280.000	240.000	250.000	250.000	250.000
<b>522102 Unterhalt: Verkehrssich. Anlagen</b>	49.522	80.000	80.000	80.000	80.000	80.000
<b>522103 Unterhalt: Winterdienst</b>	250.461	300.000	300.000	300.000	300.000	300.000
<b>522104 Sonstiger Straßenunterhalt</b>	627	4.000	3.000	3.000	3.000	3.000

# Produktkontenübersicht nach Produkten - 2025

Landkreis Bamberg



Produktgruppe 542 Kreisstraßen  
 Produkt 5422 Baulicher Unterhalt von Kreisstraßen und Radwegen  
 Leistung 54220 Unterhalt durch Bauhof

Konto	Ergebnis 2023	Ansatz 2024	Ansatz 2025	Planung 2026	Planung 2027	Planung 2028
1	2	3	4	5	6	7
Erträge und Aufwendungen						
Aufwendungen						
522105 Brücken, Gewässer, Dämme u.ä.	44.711	40.000	40.000	40.000	40.000	40.000
522106 Unterhalt von Straßen (Deckenbaumaßnahmen)	121.887	100.000	200.000	200.000	200.000	200.000
523220 Aufwendungen für Leasing Fahrzeuge (ab 2008)	6.439	5.500	4.000	4.000	4.000	4.000
524131 Heizungskosten - Bauhof	9.190	11.000	11.000	11.000	11.000	11.000
524132 Strombezugskosten - Bauhof	16.096	16.000	20.000	20.000	20.000	20.000
524133 Wasserversorgung, Entwässerung - Bauhof	1.015	3.000	3.000	3.000	3.000	3.000
524190 Haus-, Grundstückslasten - Bauhof	2.172	2.500	3.200	3.200	3.200	3.200
525110 Aufwendungen für Kfz-Steuer	0	300	300	300	300	300
525111 Aufwendungen für Kfz-Versicherungen	17.861	20.000	20.000	20.000	20.000	20.000
525120 Betriebs- und Schmierstoffe	154.085	140.000	140.000	140.000	140.000	140.000
525130 Unterhalt der Fahrzeuge	130.215	140.000	140.000	140.000	140.000	140.000
526110 Dienst- und Schutzkleidung	31.413	30.000	30.000	30.000	30.000	30.000
528100 Werkstättenbedarf	13.126	18.000	20.000	20.000	20.000	20.000
547110 Verluste aus dem Abgang von von Grundstücken und Gebäuden	1.425	0	0	0	0	0
547210 Verluste aus dem Abgang von Vermögensgegenständen	7.648	0	0	0	0	0
571120 Abschreibungen f. Kostenbeteiligung nach dem EKrG	51.507	39.974	37.681	37.681	36.779	26.882
571223 Abschreibungen auf Grundstücke mit sonstigen Dienst-, Geschäfts- und anderen Betriebsgebäuden	94.977	94.977	94.977	94.977	94.977	94.976
571310 Abschreibungen auf Brücken und Tunnel	132.808	132.804	131.008	130.200	124.517	124.194
571341 Abschreibungen auf Straßen	2.591.327	2.571.119	2.641.466	2.612.675	2.506.673	2.346.397
571410 Abschreibungen auf Maschinen	1.706	387	6.533	6.533	6.533	6.533
571420 Abschreibungen auf Betriebsvorrichtungen	8.733	5.379	5.379	5.363	5.298	5.298
571430 Abschreibungen auf Fahrzeuge	234.874	219.100	214.435	164.849	156.536	144.936
571510 Abschreibungen auf Geschäftsausstattung	107.395	102.047	100.313	73.062	64.264	59.570
Summe Erträge	1.896.072	1.888.832	<b>2.115.720</b>	1.882.860	1.835.791	1.747.284
Summe Aufwendungen	5.973.538	6.055.467	<b>6.321.342</b>	6.141.690	6.028.627	5.858.536
Abgleich Produkt 54220	4.077.466-	4.166.635-	<b>4.205.622-</b>	4.258.830-	4.192.836-	4.111.252-

# Produktkontenübersicht nach Produkten - 2025

Landkreis Bamberg



Produktgruppe 542 Kreisstraßen  
 Produkt 5422 Baulicher Unterhalt von Kreisstraßen und Radwegen  
**Leistung 54220 Unterhalt durch Bauhof**

Konto	Ergebnis 2023	Ansatz 2024	Ansatz 2025	Planung 2026	Planung 2027	Planung 2028
1	2	3	4	5	6	7
Ein-/Auszahlungen Inv. und Finanztätigkeit						
Einzahlungen für Inv. und Finanztätigkeit						
<b>682100 Einzahlungen aus der Veräußerung von Grundstücken und Gebäuden</b>	75	0	0	0	0	0
<b>683200 Einz.a.d. Veräußerung von beweg.u.immat. Vermögensgegenst. des AV über einem Wert von 1.000 EUR</b>	10.330	10.000	10.000	10.000	10.000	10.000
Auszahlungen für Inv. und Finanztätigkeit						
<b>782120 Auszahlungen für den Erwerb von bebauten Grundstücken</b>	26.963	48.000	100.000	20.000	20.000	20.000
<b>783200 Ausz. für den Erwerb von imm. und bew. Vermögensgegenstände oberhalb dem Wert von 800 bzw.1000 EUR</b>	145.163	460.000	288.500	310.000	310.000	310.000
<b>785110 Auszahlungen für Hochbaumaßnahmen</b>	0	40.000	140.000	1.000.000	1.000.000	0
<b>785120 Auszahlungen für Tiefbaumaßnahmen</b>	107.813	100.000	157.000	95.000	95.000	95.000
Summe Einzahlungen aus Inv. und Finanztätigkeit	10.405	10.000	<b>10.000</b>	10.000	10.000	10.000
Summe Auszahlungen aus Inv. und Finanztätigkeit	279.939	648.000	<b>685.500</b>	1.425.000	1.425.000	425.000
Abgleich Produkt 54220	269.534-	638.000-	<b>675.500-</b>	1.415.000-	1.415.000-	415.000-

# Produktkontenübersicht nach Produkten - 2025

Landkreis Bamberg



Produktgruppe 547 Öffentlicher Personennahverkehr  
 Produkt 5471 Angebot von Nahverkehrsleistungen (ÖPNV)  
 Leistung 54710 Förderung des öffentlichen Nahverkehrs

Konto	Ergebnis 2023	Ansatz 2024	Ansatz 2025	Planung 2026	Planung 2027	Planung 2028
1	2	3	4	5	6	7
Erträge und Aufwendungen						
Erträge						
<b>414100 Zuweisungen und Zuschüsse für lfd. Zwecke vom Land</b>	280.690	350.000	1.140.000	1.140.000	1.140.000	1.140.000
<b>446104 Ersätze für sonstige Geschäftsausgaben</b>	0	0	15.000	15.000	15.000	15.000
<b>448102 Erstattungen des Landes</b>	722.155	700.000	645.000	645.000	645.000	645.000
<b>448200 Erstattungen durch Gemeinden und Gemeindeverbände</b>	0	0	608.000	608.000	608.000	608.000
<b>459100 Vertragsstrafen ÖPNV -Pönalen-</b>	6.525	10.000	10.000	10.000	10.000	10.000
Aufwendungen						
<b>501200 Entgelte für tariflich Beschäftigte</b>	86.036	93.000	73.500	74.200	74.900	75.600
<b>502200 Beiträge zu Versorgungskassen für tariflich Beschäftigte</b>	6.700	7.500	5.800	5.900	6.000	6.100
<b>503200 Beiträge zur gesetzlichen Sozialversicherung für tariflich Beschäftigte</b>	17.523	19.000	16.200	16.400	16.600	16.800
<b>504100 Beihilfen, Unterstützungen u.ä.</b>	26	30	30	30	30	30
<b>525520 Verwaltungs- und Zweckausstattung</b>	545	200	200	200	200	200
<b>527131 Veranstaltungen, Öffentlichkeitsarbeit u.a. für anlassbezogene Verkehre, Umsetzungen i.R. NVP, MOP</b>	300-	500	200	200	200	200
<b>531200 ÖPNV-Ausgleichsleistung</b>	114.333	150.000	800.000	800.000	800.000	800.000
<u>Erläuterung :</u> Gemäß der Zweckvereinbarung mit der Stadt Bamberg wird der Ausgleichsbetrag jeweils hälftig von der Stadt und dem Landkreis getragen. Zwischen dem Landkreis und den Gemeinden bestehen bilaterale Vereinbarungen (1/3 Landkreis, 2/3 Gemeinden). Abschlagszahlungen werden jährlich neu ermittelt: jährliche Spitzabrechnung. Neu ab 2025: Hier kein Abzug Beteiligung Gemeinden.						
<b>531300 Erstattungen an Zweckverbände - VGN - Personal/Sachaufw. Umlage 1+2</b>	102.767	110.000	138.400	138.000	138.000	138.000
<b>531301 Erstattungen an Zweckverbände - VGN -</b>	992.469	1.040.000	996.600	1.000.000	1.000.000	1.000.000
<u>Erläuterung :</u> a) 365 €-Jugend-Ticket 975.500 € b) Innovationspaket VGN 13.400 € c) HDTV 7.700 €						
<b>531700 Zuweisungen für laufende Zwecke an privaten Unternehmen</b>	458	11.300	5.000	5.000	5.000	5.000
<u>Erläuterung :</u> Beteiligung Landkreis an Neuprogrammierung Software Angebotsanalyse über VGN (für Erstellung NVP)						
<b>541110 Aufwendungen für übernommene Reisekosten</b>	182	200	200	200	200	200
<b>543111 Aufwendungen für Büromaterial</b>	256	600	600	600	600	600

# Produktkontenübersicht nach Produkten - 2025

Landkreis Bamberg



Produktgruppe 547 Öffentlicher Personennahverkehr  
 Produkt 5471 Angebot von Nahverkehrsleistungen (ÖPNV)  
**Leistung 54710 Förderung des öffentlichen Nahverkehrs**

Konto	Ergebnis 2023	Ansatz 2024	Ansatz 2025	Planung 2026	Planung 2027	Planung 2028
1	2	3	4	5	6	7
Erträge und Aufwendungen						
Aufwendungen						
<b>543112 Aufwendungen für Bücher, Zeitschriften</b>	71	300	300	300	300	300
<b>543113 Post- und Portogeb.</b>	139	400	400	400	400	400
<b>543114 Fernsprechgeb./Fax</b>	170	400	400	400	400	400
<b>543131 Aufwendungen für Sachverständige</b>	156.624	160.000	165.000	140.000	110.000	100.000
<b>543191 Druck- und Kopierkosten</b>	1.051	1.000	1.200	1.200	1.200	1.200
<b>543193 Freizeitlinien</b>	15.045	5.000	43.000	43.000	43.000	43.000
<u>Erläuterung :</u>						
a) Brauereien-Fachwerk-Express (Linie230; Orga. Landkreis BT, Gesamtanteil Landkreis 3.800 €						
b) FZL HAS, Anteil Lkr. 1.000 €						
c) Sandkerwa-Express 38.000 €						
<b>543197 Bürgerbus/Bürgermobil</b>	48.479	60.000	60.000	60.000	60.000	60.000
<b>543198 Umsetzung NVP/Verkehrsverbesserungsmaßnahmen/Mobilitätskonze</b>	23.074	10.000	5.000	5.000	5.000	5.000
<b>543199 Entgelt für Beauftragung Verkehrsunternehmen (Beförderung)</b>	1.093.014	2.500.000	8.200.000	8.200.000	8.200.000	8.200.000
<b>571120 Abschreibungen aus Investitionsförderung</b>	31.291	31.650	31.438	31.216	30.587	29.814
<b>571510 Abschreibungen auf Betriebs- und Geschäftsausstattung</b>	244	244	244	244	162	0
Summe Erträge	1.009.370	1.060.000	<b>2.418.000</b>	2.418.000	2.418.000	2.418.000
Summe Aufwendungen	2.690.197	4.201.324	<b>10.543.712</b>	10.522.490	10.492.779	10.482.844
Abgleich Produkt 54710	1.680.827-	3.141.324-	<b>8.125.712-</b>	8.104.490-	8.074.779-	8.064.844-
Ein-/Auszahlungen Inv. und Finanztätigkeit						
Auszahlungen für Inv. und Finanztätigkeit						
<b>781200 Zuweisungen und Zuschüsse für Investitionen an Gemeinden und Gemeindeverbände (GV)</b>	9.000	180.000	100.000	135.000	135.000	1.135.000
<b>783200 Ausz. für den Erwerb von beweglichen Vermögensgegenstände des Anlageverm. und Sachgesamtheiten</b>	0	0	5.000	5.000	200.000	200.000
Summe Einzahlungen aus Inv. und Finanztätigkeit	0	0	<b>0</b>	0	0	0
Summe Auszahlungen aus Inv. und Finanztätigkeit	9.000	180.000	<b>105.000</b>	140.000	335.000	1.335.000
Abgleich Produkt 54710	9.000-	180.000-	<b>105.000-</b>	140.000-	335.000-	1.335.000-

# Produktkontenübersicht nach Produkten - 2025

Landkreis Bamberg



Produktgruppe 611 Steuern, allgemeine Zuweisungen, allgemeine Umlagen  
 Produkt 6111 Steuern, allgemeine Zuweisungen, allgemeine Umlagen  
**Leistung 61111 Allgemeine Leistungen des kommunalen  
 Finanzausgleichs**

Konto	Ergebnis 2023	Ansatz 2024	Ansatz 2025	Planung 2026	Planung 2027	Planung 2028
1	2	3	4	5	6	7
Erträge und Aufwendungen						
Erträge						
<b>401100 Grundsteuer A von gemeindefreien Gebieten</b>	27.718	27.800	27.800	27.800	27.800	27.800
<b>401200 Grundsteuer B von gemeindefreien Gebieten</b>	205	200	200	200	200	200
<b>401300 Gewerbesteuer</b>	132	500	500	500	500	500
<b>411100 Schlüsselzuweisungen vom Land</b>	25.634.092	27.927.000	31.453.000	31.453.000	31.453.000	31.453.000
<b>413100 Überlassung Grunderwerbsteuer (FAG)</b>	2.246.740	2.330.000	2.100.000	2.100.000	2.100.000	2.100.000
<b>413110 Sonstige allgemeine Zuweisungen vom Land Art / FAG (Kopfbeträge)</b>	2.744.210	2.750.000	2.770.000	2.770.000	2.770.000	2.770.000
<b>416100 Investitionszuschüsse</b>	1.778.499	1.800.000	1.830.000	1.800.000	1.800.000	1.800.000
Aufwendungen						
<b>573210 Einzelwertberichtigung von Ford. wegen Erlass und Niederschlagung oder sonstiger Uneinbringlichkeit</b>	2.878	0	0	0	0	0
<b>573220 Pauschalwertberichtigung von Forderungen</b>	351-	0	0	0	0	0
Summe Erträge	32.431.596	34.835.500	<b>38.181.500</b>	38.151.500	38.151.500	38.151.500
Summe Aufwendungen	2.527	0	<b>0</b>	0	0	0
Abgleich Produkt 61111	32.429.069	34.835.500	<b>38.181.500</b>	38.151.500	38.151.500	38.151.500
Ein-/Auszahlungen Inv. und Finanztätigkeit						
Einzahlungen für Inv. und Finanztätigkeit						
<b>681190 Investitionszuschüsse nach Art. 12 FAG</b>	1.778.499	1.800.000	1.830.000	1.800.000	1.800.000	1.800.000
Summe Einzahlungen aus Inv. und Finanztätigkeit	1.778.499	1.800.000	<b>1.830.000</b>	1.800.000	1.800.000	1.800.000
Summe Auszahlungen aus Inv. und Finanztätigkeit	0	0	<b>0</b>	0	0	0
Abgleich Produkt 61111	1.778.499	1.800.000	<b>1.830.000</b>	1.800.000	1.800.000	1.800.000

# Produktkontenübersicht nach Produkten - 2025

Landkreis Bamberg



Produktgruppe 611 Steuern, allgemeine Zuweisungen, allgemeine Umlagen  
 Produkt 6111 Steuern, allgemeine Zuweisungen, allgemeine Umlagen  
**Leistung 61112 Kreisumlage**

Konto	Ergebnis 2023 2	Ansatz 2024 3	Ansatz 2025 4	Planung 2026 5	Planung 2027 6	Planung 2028 7
1						
Erträge und Aufwendungen						
Erträge						
<b>418200 Kreisumlage - Ungedeckter Bedarf -</b>	80.430.063	87.139.734	91.608.000	93.621.000	93.621.000	93.621.000
Summe Erträge	80.430.063	87.139.734	<b>91.608.000</b>	93.621.000	93.621.000	93.621.000
Summe Aufwendungen	0	0	<b>0</b>	0	0	0
Abgleich Produkt 61112	80.430.063	87.139.734	<b>91.608.000</b>	93.621.000	93.621.000	93.621.000

# Produktkontenübersicht nach Produkten - 2025

Landkreis Bamberg



Produktgruppe 611 Steuern, allgemeine Zuweisungen, allgemeine Umlagen  
 Produkt 6111 Steuern, allgemeine Zuweisungen, allgemeine Umlagen  
**Leistung 61114 Bezirksumlage**

Konto	Ergebnis 2023 2	Ansatz 2024 3	Ansatz 2025 4	Planung 2026 5	Planung 2027 6	Planung 2028 7
1						
Erträge und Aufwendungen						
Aufwendungen						
<b>537210 Bezirksumlage</b>	35.192.509	38.961.347	42.891.000	42.891.000	42.891.000	42.891.000
Summe Erträge	0	0	0	0	0	0
Summe Aufwendungen	35.192.509	38.961.347	<b>42.891.000</b>	42.891.000	42.891.000	42.891.000
Abgleich Produkt 61114	35.192.509-	38.961.347-	<b>42.891.000-</b>	42.891.000-	42.891.000-	42.891.000-

# Produktkontenübersicht nach Produkten - 2025

Landkreis Bamberg



Produktgruppe 612 Sonstige allgemeine Finanzwirtschaft (soweit nicht einem  
 Produkt 6121 Sonstige allgemeine Finanzwirtschaft  
**Leistung 61210 Sonstige allgemeine Finanzwirtschaft**

Konto	Ergebnis 2023	Ansatz 2024	Ansatz 2025	Planung 2026	Planung 2027	Planung 2028
1	2	3	4	5	6	7
<b>Erträge und Aufwendungen</b>						
<b>Erträge</b>						
<b>469120 Verzinsung von Steuernachforderungen und Erstattungen</b>	47	0				
<b>469199 Avalprovisionen für Bürgschaften (GKG, GmG)</b>	19.592	19.000	19.000	19.000	19.000	19.000
Summe Erträge	19.639	19.000	<b>19.000</b>	19.000	19.000	19.000
Summe Aufwendungen	0	0	<b>0</b>	0	0	0
Abgleich Produkt 61210	19.639	19.000	<b>19.000</b>	19.000	19.000	19.000
<b>Ein-/Auszahlungen Inv. und Finanztätigkeit</b>						
<b>Einzahlungen für Inv. und Finanztätigkeit</b>						
<b>686800 Rückflüsse von Ausleihungen vom sonstigen inländischen Bereich</b>	163.628	0	0	0	0	0
<b>699670 Einzahlungen aus Veräußerung von Kapitalmarktpapieren (UV) von Kreditinstitute</b>	300.000	0	0	0	0	0
Summe Einzahlungen aus Inv. und Finanztätigkeit	463.628	0	<b>0</b>	0	0	0
Summe Auszahlungen aus Inv. und Finanztätigkeit	0	0	<b>0</b>	0	0	0
Abgleich Produkt 61210	463.628	0	<b>0</b>	0	0	0

# Produktkontenübersicht nach Produkten - 2025

Landkreis Bamberg



Produktgruppe 612 Sonstige allgemeine Finanzwirtschaft (soweit nicht einem  
 Produkt 6121 Sonstige allgemeine Finanzwirtschaft  
**Leistung 61211 Kredite, Darlehen, Schuldendienst, von Dritten  
 gewährte Schuldendiensthilfen**

Konto	Ergebnis 2023 2	Ansatz 2024 3	Ansatz 2025 4	Planung 2026 5	Planung 2027 6	Planung 2028 7
1	2	3	4	5	6	7
Erträge und Aufwendungen						
Aufwendungen						
<b>551700 Kreditzinsen an Kreditinstitute (Sparkasse, VR, Hypobk., KfW, LABO, etc.)</b>	50.434	65.000	229.000	280.000	330.000	330.000
Summe Erträge	0	0	<b>0</b>	0	0	0
Summe Aufwendungen	50.434	65.000	<b>229.000</b>	280.000	330.000	330.000
Abgleich Produkt 61211	50.434-	65.000-	<b>229.000-</b>	280.000-	330.000-	330.000-
Ein-/Auszahlungen Inv. und Finanztätigkeit						
Einzahlungen für Inv. und Finanztätigkeit						
<b>692730 Investitionskredite in Euro-Währung</b>	0	1.300.000	9.750.000	6.500.000	5.600.000	5.500.000
Auszahlungen für Inv. und Finanztätigkeit						
<b>792730 Investitionskredite zur Tilgung in Euro-Währung</b>	2.134.366	1.100.000	1.150.000	1.150.000	1.200.000	1.200.000
Summe Einzahlungen aus Inv. und Finanztätigkeit	0	1.300.000	<b>9.750.000</b>	6.500.000	5.600.000	5.500.000
Summe Auszahlungen aus Inv. und Finanztätigkeit	2.134.366	1.100.000	<b>1.150.000</b>	1.150.000	1.200.000	1.200.000
Abgleich Produkt 61211	2.134.366-	200.000	<b>8.600.000</b>	5.350.000	4.400.000	4.300.000

# Produktkontenübersicht nach Produkten - 2025

Landkreis Bamberg



Produktgruppe 612 Sonstige allgemeine Finanzwirtschaft (soweit nicht einem  
 Produkt 6121 Sonstige allgemeine Finanzwirtschaft  
**Leistung 61213 Zins- und ähnliche Erträge (aus Geldanlagen)**

Konto	Ergebnis 2023 2	Ansatz 2024 3	Ansatz 2025 4	Planung 2026 5	Planung 2027 6	Planung 2028 7
1						
Erträge und Aufwendungen						
Erträge						
<b>461700 Zinserträge von Kreditinstituten</b>	373.951	300.000	450.000	450.000	450.000	450.000
Aufwendungen						
<b>543117 Aufwendungen für Bank- und Postscheckgebühren, Depotgebühren usw.</b>	595	1.200	1.500	1.500	1.500	1.500
Summe Erträge	373.951	300.000	<b>450.000</b>	450.000	450.000	450.000
Summe Aufwendungen	595	1.200	<b>1.500</b>	1.500	1.500	1.500
Abgleich Produkt 61213	373.356	298.800	<b>448.500</b>	448.500	448.500	448.500

# Produktkontenübersicht nach Produkten - 2025

Landkreis Bamberg



Produktgruppe 612 Sonstige allgemeine Finanzwirtschaft (soweit nicht einem  
 Produkt 6121 Sonstige allgemeine Finanzwirtschaft  
**Leistung 61214 Erträge aus internen Leistungsbeziehungen**

Konto	Ergebnis 2023 2	Ansatz 2024 3	Ansatz 2025 4	Planung 2026 5	Planung 2027 6	Planung 2028 7
1						
Erträge und Aufwendungen						
Erträge						
<b>481100 Verzinsung des Anlagekapitals</b>	20.438	14.000	14.000	14.000	14.000	14.000
Summe Erträge	20.438	14.000	<b>14.000</b>	14.000	14.000	14.000
Summe Aufwendungen	0	0	<b>0</b>	0	0	0
Abgleich Produkt 61214	20.438	14.000	<b>14.000</b>	14.000	14.000	14.000



# Anlagen

u.a. Stellenplan

## Übersicht

über den voraussichtlichen Stand der Schulden (ohne Kassenkredite)  
in 1.000 EUR

### Voraussichtlicher

Art		Stand zu Beginn des Vorjahres 01.01.2024	Stand zu Beginn des Haushaltsjahres 01.01.2025	Zugang	Abgang	Stand nach Ablauf des Haushaltsjahres 31.12.2025
1.	<u>Schulden aus Krediten von/vom</u>					
1.1	Bund	0	0	0	0	0
1.2	Land	0	0	0	0	0
1.3	Gemeinden und Gemeindeverbänden	0	0	0	0	0
1.4	Zweckverbänden u. dgl.	0	0	0	0	0
1.5	sonstigen öffentl. Bereich	0	0	0	0	0
1.6	Sondervermögen	0	0	0	0	0
1.7	verbundenen Unternehmen	0	0	0	0	0
1.8	Beteiligungen	0	0	0	0	0
1.9	sonstigen öffentl. Sonderrechnungen	0	0	0	0	0
1.10	Kreditmarkt	8.798	8.998	9.750	1.150	17.598
<b>Summe 1</b>		<b>8.798</b>	<b>8.998</b>	<b>9.750</b>	<b>1.150</b>	<b>17.598</b>
2.	Innere Darlehen aus Sonderrücklagen	0	0	0	0	0
3.	Äußere Kassenkredite	0	0	0	0	0

		Ansätze im Vorjahr	Voraussichtliche Ansätze im HJ
4.	Belastungen aus Rechtsgeschäften, die Kreditaufnahmen wirtschaftlich gleichkommen	0	0

Nachrichtlich:

Die anteilige Verschuldung beim ZV Gymnasien beträgt Ende 2024 ca. 7,5 Mio. €.

Der anteilige Schuldendienst hierfür wird im Landkreishaushalt mitgetragen.

Der Schuldendienst anderer ausgegliederter Bereiche wird dort selbst getragen.

## Übersicht

über den voraussichtlichen Stand der Sonderposten  
für Gebührenaussgleich und sonstigen Sonderposten  
in 1.000 €

Art	Stand zu Beginn des Vorjahres  01.01.2024	Voraussichtlicher Stand zu Beginn des Haushaltsjahres 2025	Abgänge  2025	Zugänge  2025	voraussichtlicher Stand zum Ende des Haushaltsjahres 31.12.2025
<b>Sonderposten für Gebührenaussgleich</b>					
Kommunale Abfallwirtschaft	3.216	2.790	890	0	1.900

## Stellenplan 2025

## Teil A: Beamte

Qualifikations- ebene	Besoldungs- gruppe	Zahl der Stellen 2025			Zahl der Stellen 2024	Zahl der tatsächlich besetzten Stellen am	
		insgesamt	darunter			30.06.2024	31.01.2025
			mit Zulage	ausge- sondert			
	<b>B</b>						
<b>Wahlbeamte</b>	B 6	1,00	0,00	0,00	1,00	1,00	1,00
	<b>A</b>						
<b>Qualifikations- ebene 4</b>	A 16	0,00	0,00	0,00	0,00	0,00	0,00
	A 15	1,00	0,00	0,00	1,00	1,00	1,00
	A 14	0,00	0,00	0,00	0,00	0,00	0,00
	A 13	0,00	0,00	0,00	0,00	0,00	0,00
<b>Qualifikations- ebene 3</b>	A 13	5,00	0,00	0,00	5,00	5,00	5,00
	A 12	2,50	0,00	0,00	2,50	1,58	1,58
	A 11	7,50	0,00	0,00	6,50	5,46	5,46
	A 10	2,50	0,00	0,00	3,00	3,49	3,49
	A 9	0,00	0,00	0,00	0,00	0,00	0,00
<b>Qualifikations- ebene 2</b>	A 9	12,50	5,00	0,00	12,50	11,83	12,33
	A 8	3,50	0,00	0,00	1,50	0,49	2,49
	A 7	3,50	0,00	0,00	5,50	6,45	5,45
	A 6	1,00	0,00	0,00	0,00	0,00	0,00
<b>Summe:</b>		40,00	5,00	0,00	38,50	36,30	37,80

## Stellenplan 2025

## Teil B: Beschäftigte

## I a. frühere Angestellte

(nach Entgeltgruppen TVöD)

Entgeltgruppe	Zahl der Stellen 2025	Zahl der Stellen 2024	Zahl der tatsächlich besetzten Stellen am	
			30.06.2024	31.01.2025
15 ü	0,00	0,00	0,00	0,00
15	1,00	1,00	0,00	0,00
14	0,00	0,00	0,00	0,00
13	4,50	4,50	3,00	3,00
12	8,50	8,50	9,46	8,96
11	23,50	20,50	18,17	18,17
10	22,80	22,55	18,86	18,77
9c	18,00	20,00	18,24	18,24
9b	51,88	47,88	47,11	47,87
9a	48,09	46,34	45,62	48,62
8	23,75	26,75	21,68	23,57
7	36,42	37,34	36,46	35,41
6	24,75	24,75	19,80	20,78
5	38,10	39,85	40,57	42,85
4	0,00	0,00	1,00	1,15
3	0,00	0,00	0,00	0,00
2	0,00	0,00	0,00	0,00
1	0,00	0,00	0,00	0,00
<b>Summe</b>	<b>301,29</b>	<b>299,96</b>	<b>279,97</b>	<b>287,39</b>

## I b. frühere Angestellte

(nach S-Entgeltgruppen TVöD - Sozial- und Erziehungsdienst)

S-Gruppen	Zuordnung zu Entgeltgruppe	Zahl der Stellen 2025	Zahl der Stellen 2024	Zahl der tatsächlich besetzten Stellen am	
				30.06.2024	31.01.2025
S17	11	1,00	1,00	1,00	1,00
S16	11	0,00	0,00	0,00	0,00
S15	10	5,50	5,50	4,50	5,50
S14	9c	23,50	23,00	23,00	22,50
S13	9b	0,00	0,00	0,00	0,00
S12	9b	11,50	10,75	10,50	10,50
S11b	9b	0,00	0,00	0,00	0,00
<b>Summe</b>		<b>41,50</b>	<b>40,25</b>	<b>39,00</b>	<b>39,50</b>

	Zahl der Stellen 2025	Zahl der Stellen 2024	Zahl der tatsächlich besetzten Stellen am	
			30.06.2024	31.01.2025
<b>Summe Entgeltgruppen</b>	<b>301,29</b>	<b>299,96</b>	<b>279,97</b>	<b>287,39</b>
<b>Summe S-Gruppen</b>	<b>41,50</b>	<b>40,25</b>	<b>39,00</b>	<b>39,50</b>
<b>Gesamtsumme</b>	<b>342,79</b>	<b>340,21</b>	<b>318,97</b>	<b>326,89</b>

## Stellenplan 2025

## Teil B: Beschäftigte

## II. frühere Arbeiter

Entgeltgruppe	Zuordnung aus Lohngruppe	Zahl der Stellen 2025	Zahl der Stellen 2024	Zahl der tatsächlich besetzten Stellen am	
				30.06.2024	31.01.2025
8	S 8 / S 8a	7,00	7,00	6,00	6,00
	S 7 / S 8 / S 8a				
7	keine Zuordnung	0,00	0,00	0,00	0,00
6	S 5 / S 6 / S 6a	22,00	22,00	20,91	21,12
5	S 5 / S 5a	0,00	0,00	1,00	0,00
	S 4 / S 5 / S 5a				
4	keine Zuordnung	0,00	0,00	0,00	0,00
3	S 2 / S 3 / S 3a	0,00	0,00	0,00	0,00
7		8,50	8,50	6,00	8,50
6		2,00	1,00	1,00	1,00
5	4 / 5 / 5a	4,00	5,00	4,93	4,93
	4 / 5				
4		0,00	0,00	0,00	0,00
3	2 / 3 / 3 a	1,00	1,00	1,00	1,00
2 ü		0,00	0,00	0,00	0,00
2		2,91	2,91	2,90	2,34
1		14,79	14,02	12,14	12,97
Summe		62,20	61,43	55,88	57,86

## Stellenplan 2025

## Teil C: Aufteilung der Stellen nach Organisationseinheiten

## I. Beamte

Org.- Einheit	Bezeichnung	Produkt	Bezeichnung des Produkts	Bes.Ord- nung B	Besoldungsordnung A -												
					Qualifikationsebene 4, 3 und 2												
					B6	A16	A15	A14	A13	A12	A11	A10	A9	A8	A7	A6	
LB	Büro Landrat	1.1.1.1.0	Landrat	1,00													
LB 1		1.1.1.1.0	Büro des Landrats			1,00					1,00						
D	Datenschutz	1.1.1.2.8.0.2	Informationssicherheit							1,00							
G	Gleichstellungsstelle	1.1.1.2.8.01	Gleichstellungsbeauftragte														0,25
P	Personalrat	1.1.1.5.9.00	Personalrat					1,00									
Z2	Personal	1.1.1.2.3.00	Personalangelegenheiten					1,00			1,00		1,00 *		1,00		
Z3	Finanzen Kämmerei Kreiskasse	1.1.1.3.0	Finanzmanagement									0,50	0,50 1,00 *				
Z4	Zentrale Dienste	1.1.1.5.2 1.1.1.5.5	Zentrale Dienste Betrieb der Druckerei						1,00				1,00				
Z5	Digitalisierung & IT	1.1.1.5.6.0.0	Leistungen der zentralen IT					1,00			1,00 1,00		1,00 (kw)				
11.1	Kommunalaufsicht	1.1.1.8.0	Kommunalaufsicht					1,00									
12.1	Schulen	2.1.0.0.0	Zentrale Schulverwaltung														0,75
13	Abfallwirtschaft	5.3.7.1.0	Kommunale Abfallwirtschaft								1,00					0,50	
21	Soziales	3.1.1.9.1.0	Verwaltung der Sozialhilfe										1,00 *				
22	Jugend und Familie	3.6.3.9.2	Verwaltung der Jugendhilfe							1,00 1,00			0,50 * 1,00 0,50 0,50		1,00		
23	Gesundheitswesen	4.1.2.0.0	Verwaltung Gesundheitsamt										0,50				
31.1	Öffentliche Sicherheit	1.2.2.1.0	Allgemeine Ordnungsaufgaben													1,00	
31.2	Ausländer	1.2.2.3.0	Regelung des Aufenthalts von Ausländern										1,00 *				
32	Straßenverkehrs- aufsicht	1.2.2.4.2.00	Aufgaben der Führerscheinstelle													1,00	
33	Gewerberecht	1.2.2.1.6.00	Jagd- und Fischereiwesen										0,50				
41.1	Bauordnung	5.2.1.0.0	Bau- und Grundstücksordnung					1,00				1,00	0,50 1,00				
41.2	Bauleitplanung	5.1.1.2.0	Bauleitplanung												1,00 0,50		
42.2	Wasserrecht	5.5.2.1.0	Wasserrecht						0,50							1,00	
43	Kreiseigener Tiefbau	5.4.2.0.0	Tiefbauverwaltung							0,50			1,0				
<b>Summe:</b>				<b>1,00</b>	<b>0,00</b>	<b>1,00</b>	<b>0,00</b>	<b>5,00</b>	<b>2,50</b>	<b>7,50</b>	<b>2,50</b>	<b>12,50</b>	<b>3,50</b>	<b>3,50</b>	<b>1,00</b>		

\* mit Amtszulage gem. Art. 34 BayBesG, Fußnote 3 zu BesGr. A9 der Besoldungsordnung A







## Stellenplan 2025

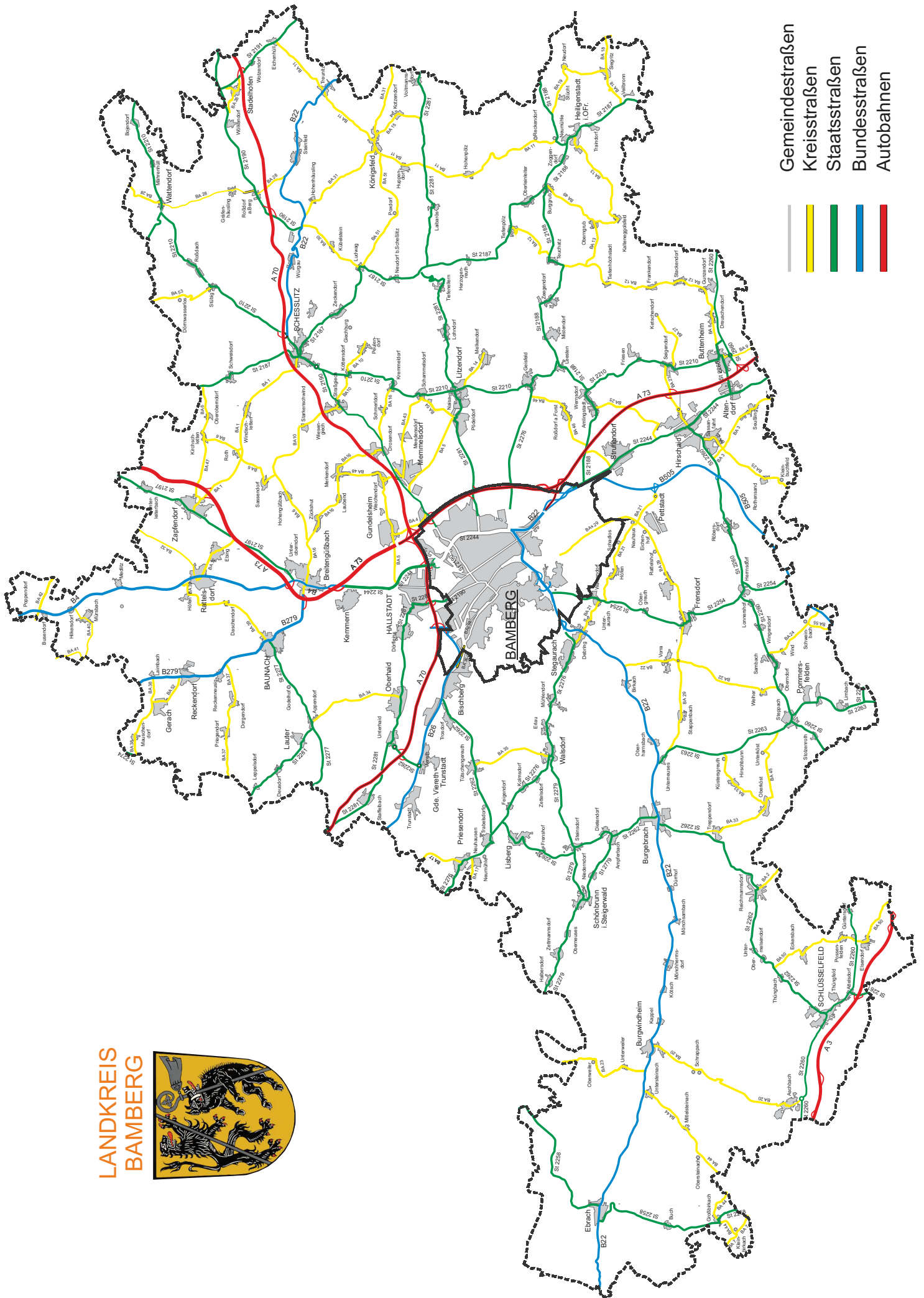
### Teil D: nachrichtlich - Bedienstete in der Probe- oder Ausbildungszeit

#### Nachwuchskräfte und informatorisch Beschäftigte

Bezeichnung	Art des Entgelts	vorgesehen für 2025	Zahl am		Erläuterungen
			30.06.2024	31.01.2025	
Anwärter	Anwärterbezüge	5	4	4	
Auszubildende als Verwaltungsfachangestellte	Ausbildungsentgelt	30	23	27	
Straßenwärter	Ausbildungsentgelt	2	0	0	
Praktikanten Sozialberufe	Praktikantenentgelt	2	2	0	
Summe		39	29	31	

Sondervermögen des Landkreises Bamberg  
 "Grundstücke und Gebäude der Kreiskrankenhäuser  
 Burgebrach und Scheßlitz"

Wirtschaftsplan 2025		Ansatz 2025	Ansatz 2024	Ergebnis 2023
1.	<u>Erträge</u>			
1.1	aus der Auflösung von Sonderposten nach dem KHG und aufgrund sonstiger Zuwendungen zur Finanzierung des Anlagevermögens	1.030.289,00	1.030.289,00	1.030.280,67
1.2	aus der Auflösung von Ausgleichsposten aus Darlehens- und Eigenmittelförderung	0,00	0,00	0,00
1.3	<b>Summe der Erträge</b>	<b>1.030.289,00</b>	<b>1.030.289,00</b>	<b>1.030.280,67</b>
2.	<u>Aufwendungen</u>			
2.1	aus Abschreibungen auf immaterielle Vermögensgegenstände des Anlagevermögens und Sachanlagen Juraklinik Steigerwaldklinik	1.080.141,00	1.080.141,00	1.080.130,67
2.2	aus Zinsen und ähnlichen Aufwendungen	0,00	0,00	0,00
2.3	<b>Summe der Aufwendungen</b>	<b>1.080.141,00</b>	<b>1.080.141,00</b>	<b>1.080.130,67</b>
3.	<b>Jahresüberschuss/ Jahresfehlbetrag</b>	<b>-49.852,00</b>	<b>-49.852,00</b>	<b>-49.850,00</b>
4.	außerordentliche Erträge aufgrund Auflösung SoPo aus Vorjahren	0,00	0,00	0,00
5.	<b>Jahresüberschuss / Jahresfehlbetrag nach AO-Ergebnis</b>	<b>-49.852,00</b>	<b>-49.852,00</b>	<b>-49.850,00</b>



- Gemeindefstraßen
- Kreisstraßen
- Staatsstraßen
- Bundesstraßen
- Autobahnen

